

מקבלי תארים אקדמיים בישראל 1985-2014

**עיבודי נתונים עבור "התכנית הלאומית
להשבת אקדמאים"**

משרד הן שטוק
פברואר 2016

רשימת נושאים

- מבוא - מקורות הנתונים, הגדרות ודגשים מתודולוגיים
- כללי - השוואה בין סוגי התארים ושיעור הלומדים תארים מתקדמים
- השוואה מגדרית, לפי סוגי תארים
- השוואות בין ערבים ליהודים, לפי סוגי תארים
- השוואות בין תחומי לימוד, לפי סוגי תארים
- השוואות בין סוגי מוסד, לפי סוגי תארים
- השוואות בתואר ראשון, בין סוגי מוסד, לפי תחומי לימוד
- השוואות בתואר ראשון, בין מקצועות לימוד, לפי תחומי לימוד
- השוואות בתואר שני, בין מקצועות לימוד, לפי תחומי לימוד
- השוואות בתואר שלישי, בין מקצועות לימוד, לפי תחומי לימוד
- השוואות מיוחדות נוספות לפי סוג מוסד לימודים
- השוואות מיוחדות נוספות לפי מגדר וקבוצת אוכלוסיה
- נספח: רשימת מוסדות הלימוד

מבוא - מקורות הנתונים, הגדרות ודגשים מתודולוגיים

[חזרה לרשימת הנושאים](#)

תכלית

מטרת העיבודים שלהלן היא לבחון מגמות ושינויים ב 30 השנים האחרונות (-1985 2014) בקבלת תארים אקדמיים בישראל

מסגרת הנתונים

- הדו"ח שלהלן מבוסס על נתונים שהתקבלו מהלשכה המרכזית לסטטיסטיקה על כל מקבלי התארים האקדמיים בין 1985 ל-2014, מהאוניברסיטאות ומהמכללות בישראל. התרשימים מפרטים את מספר התארים שהוענקו לפי שנים.
- במקרים בהם בוגר למד במסלול דו חוגי, נספר עבורו החוג הראשון שמופיע בשם התואר.
- במקרים בהם בוגר השלים מספר תארים (ראשון, שני, שלישי), הוא נספר במהלך השנים יותר מפעם אחת, בהתאם לתארים שקיבל.

קובץ העבודה כלל 8 משתנים עיקריים

- שנת סיום תואר (1985-2014)
- סוג מוסד (אוניברסיטה / האונ' הפתוחה / מכללה)
- שם מוסד
- סוג תואר (ראשון, שני, שלישי)
- מקצוע לימוד (פירוט של כ-270 מקצועות לימוד)
- תחום לימוד* (15 תחומי לימוד)
- מגדר (גברים נשים)
- קבוצות אוכלוסיה** (יהודים ואחרים/ערבים)

*הקטגוריה של תחום הלימוד שוחזרה על בסיס הקודים המספריים של מקצועות הלימוד
**קבוצת אוכלוסיה הוא השימוש המקובל של הלמ"ס בהבחנה בין יהודים ערבים

הגדרות והבהרות מתודולוגיות

במשתנה קבוצות אוכלוסייה החלוקה היא לשתי קבוצות: (1) יהודים ואחרים. (2) ערבים. כש"אחרים" הם מי שלא סווגו על פי דת במשרד הפנים, ונוצרים שאינם ערבים. מדובר בדרך כלל בבני משפחה של עולים יהודים. "ערבים" הם מוסלמים, ערבים נוצרים, דרוזים, ולבנונים שנכנסו לארץ במאי 2000 והוענקו להם תעודות זהות ישראליות.

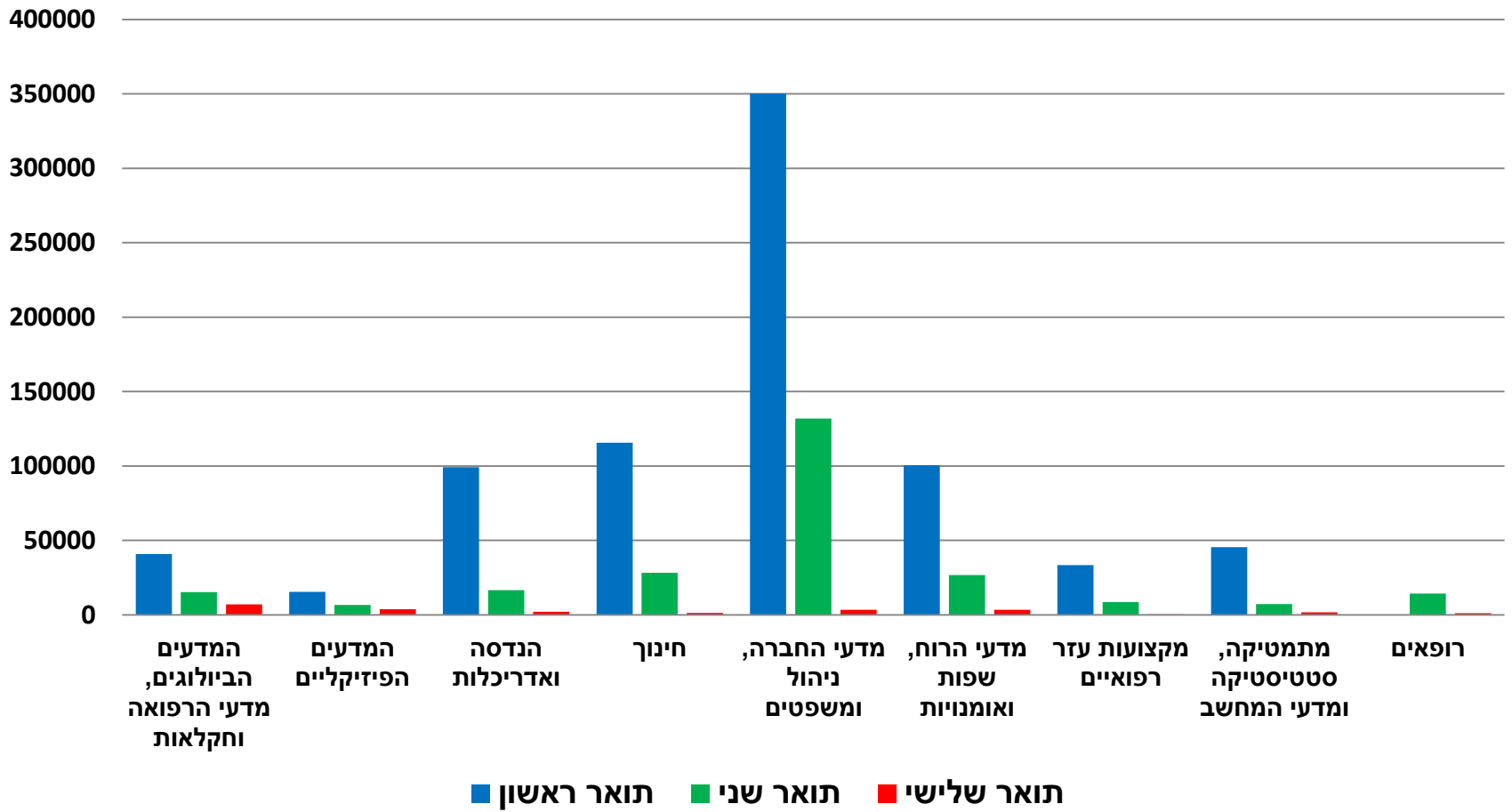
- המוסד "המכללה האקדמית יהודה ושומרון" / "המרכז האוניברסיטאי אריאל בשומרון" / "אוניברסיטת אריאל בשומרון" קיבל מעמד של אוניברסיטה בסוף שנת 2012. בדוח הנוכחי נתוניו צורפו לנתוני המכללות בכדי לשקף באופן עקבי מגמות על פני שלושה עשורים.
- לגבי **מכללות לחינוך** לא התקבל פירוט של מקצועות הלימוד ועל כן מקרים אלה קודדו כ"תואר במכללה לחינוך".
- קובץ הנתונים שהתקבל מהלמ"ס לא כלל מידע על רופאים מקבלי תואר שלישי בשנת 2014.

סיווג מותאם של תחומי לימוד

תחומי לימוד בקידוד מותאם לצרכי המחקר	תחומי לימוד על פי הקידוד המקורי של הלמ"ס
המדעים הביולוגים, מדעי הרפואה וחקלאות	המדעים הביולוגיים (כולל מדעי הרפואה)
	חקלאות
	רפואה – תואר ראשון
המדעים הפיסיקליים	המדעים הפיסיקליים
הנדסה ואדריכלות	הנדסה ואדריכלות
חינוך	חינוך והכשרה להוראה
מדעי החברה, ניהול ומשפטים	מדעי החברה
	עסקים ומדעי הניהול
	משפטים
מדעי הרוח, שפות ואומנויות	מדעי הרוח הכלליים
	שפות, ספרויות ולימודים רגיונליים
	אמנות, אומנויות ואמנות שימושית
	תכניות לימודים מיוחדות ושונות
מקצועות עזר רפואיים	מקצועות עזר רפואיים
מתמטיקה, סטטיסטיקה ומדעי המחשב	מתמטיקה, סטטיסטיקה ומדעי המחשב
רופאים	רפואה – תואר שני ושלישי (MD/PhD)

כללי - השוואה בין סוגי התארים ושיעור הלומדים תארים מתקדמים

מקבלי תארים אקדמיים בשנים 1985-2014 לפי תחום לימודים וסוג התואר



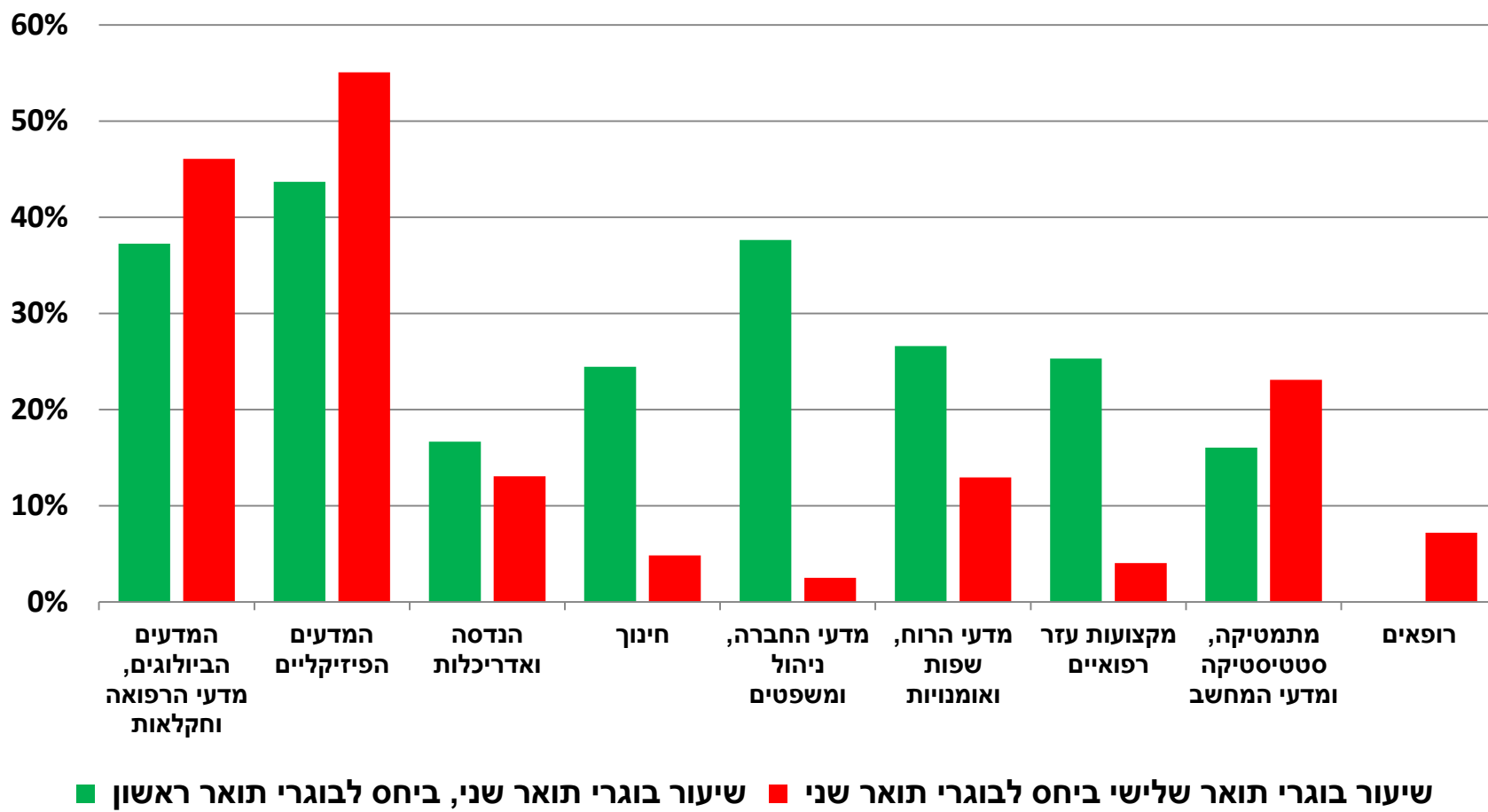
מקבלי תארים אקדמיים בשנים 1985-2014

לפי תחום ושיעור יחסי של מקבלי תארים מתקדמים

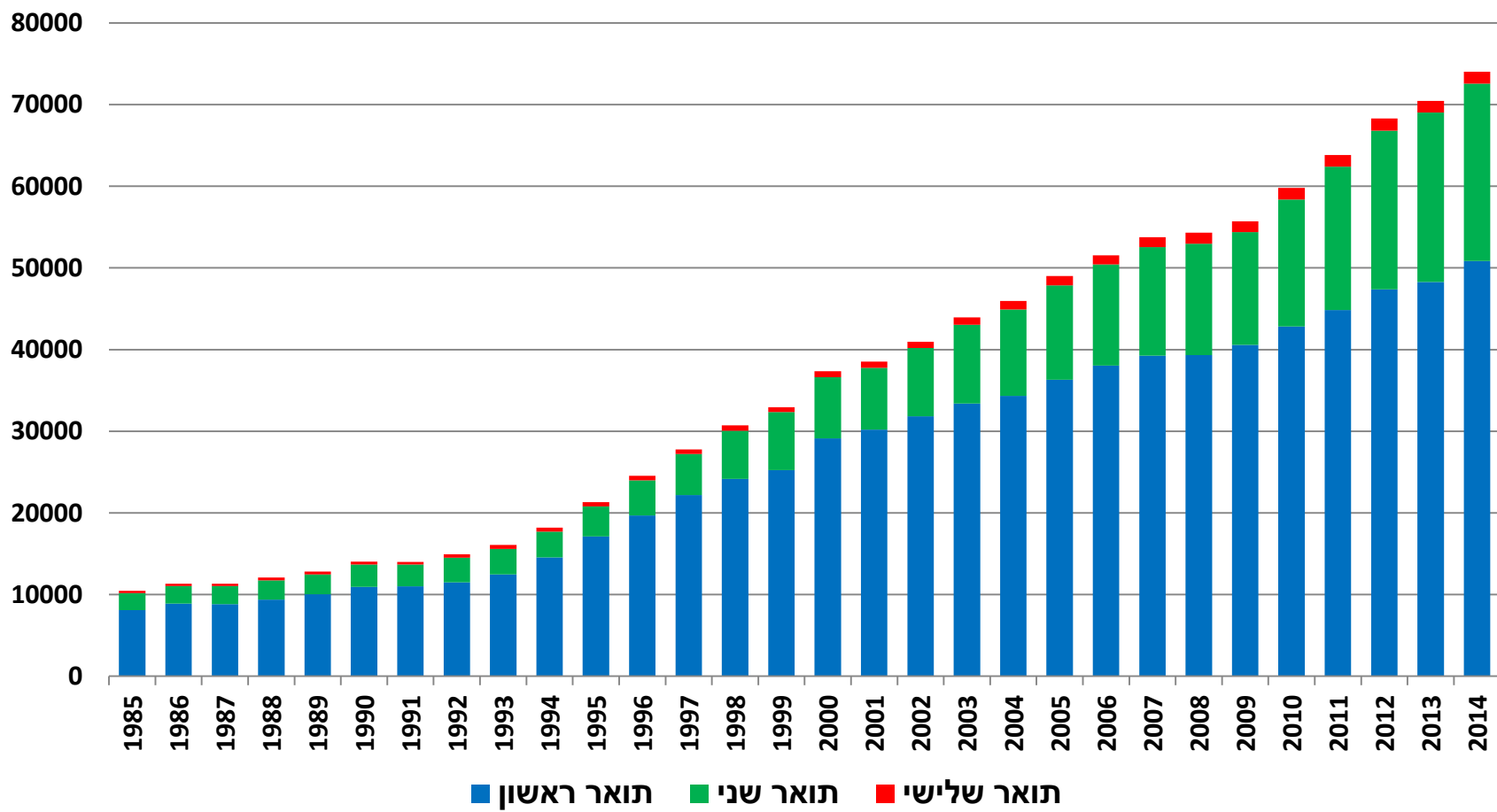
תואר שלישי			תואר שני		מס' בוגרי תואר ראשון	תחום לימודים
שיעור הבוגרים, ביחס לבוגרי תואר ראשון	שיעור הבוגרים, ביחס לבוגרי תואר שני	מס' בוגרים	שיעור הבוגרים, ביחס לבוגרי תואר ראשון	מס' בוגרים		
17.16%	46.1%	6,999	0	15,189	40,789	המדעים הביולוגים, מדעי הרפואה וחקלאות
24.05%	55.1%	3,707	0	6,733	15,414	המדעים הפיסיקליים
2.17%	13.0%	2,154	0	16,512	99,173	הנדסה ואדריכלות
1.18%	4.8%	1,364	0	28,287	115,653	חינוך
0.95%	2.5%	3,310	0	131,791	350,164	מדעי החברה, ניהול ומשפטים
3.44%	12.9%	3,455	0	26,717	100,486	מדעי הרוח, שפות ואומנויות
1.02%	4.0%	342	0	8,469	33,477	מקצועות עזר רפואיים
3.70%	23.1%	1,686	0	7,299	45,511	מתמטיקה, סטטיסטיקה ומדעי המחשב
	7.2%	1,025		14,253		רופאים
3.00%	9%	24,042	2	255,250	800,667	סה"כ

מקבלי תארים אקדמיים בשנים 1985-2014

לפי תחום ושיעור יחסי של מקבלי תארים מתקדמים

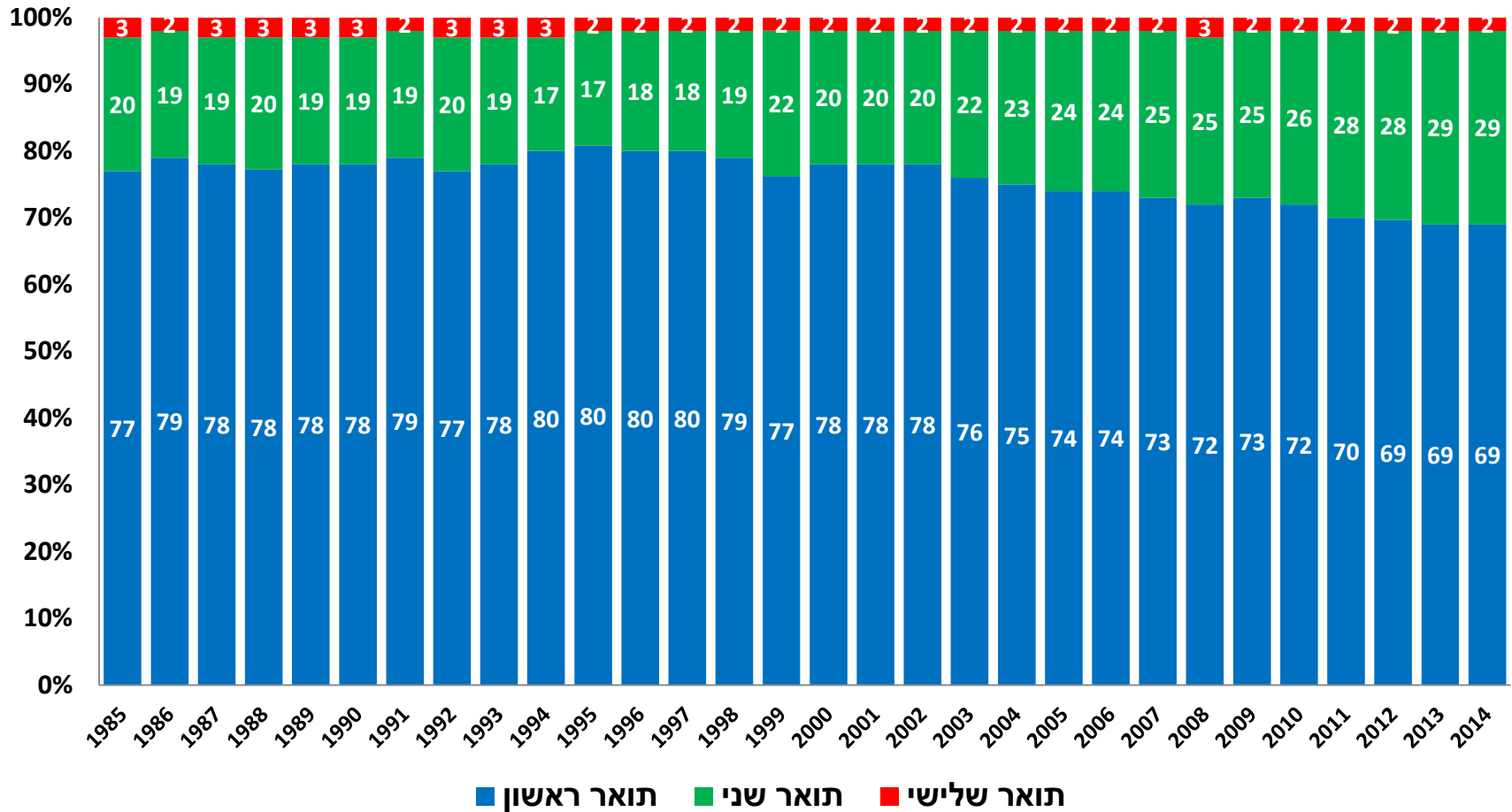


מקבלי תארים אקדמיים על ציר הזמן לפי סוג התואר



מקבלי תארים אקדמיים על ציר הזמן לפי סוג התואר באחוזים

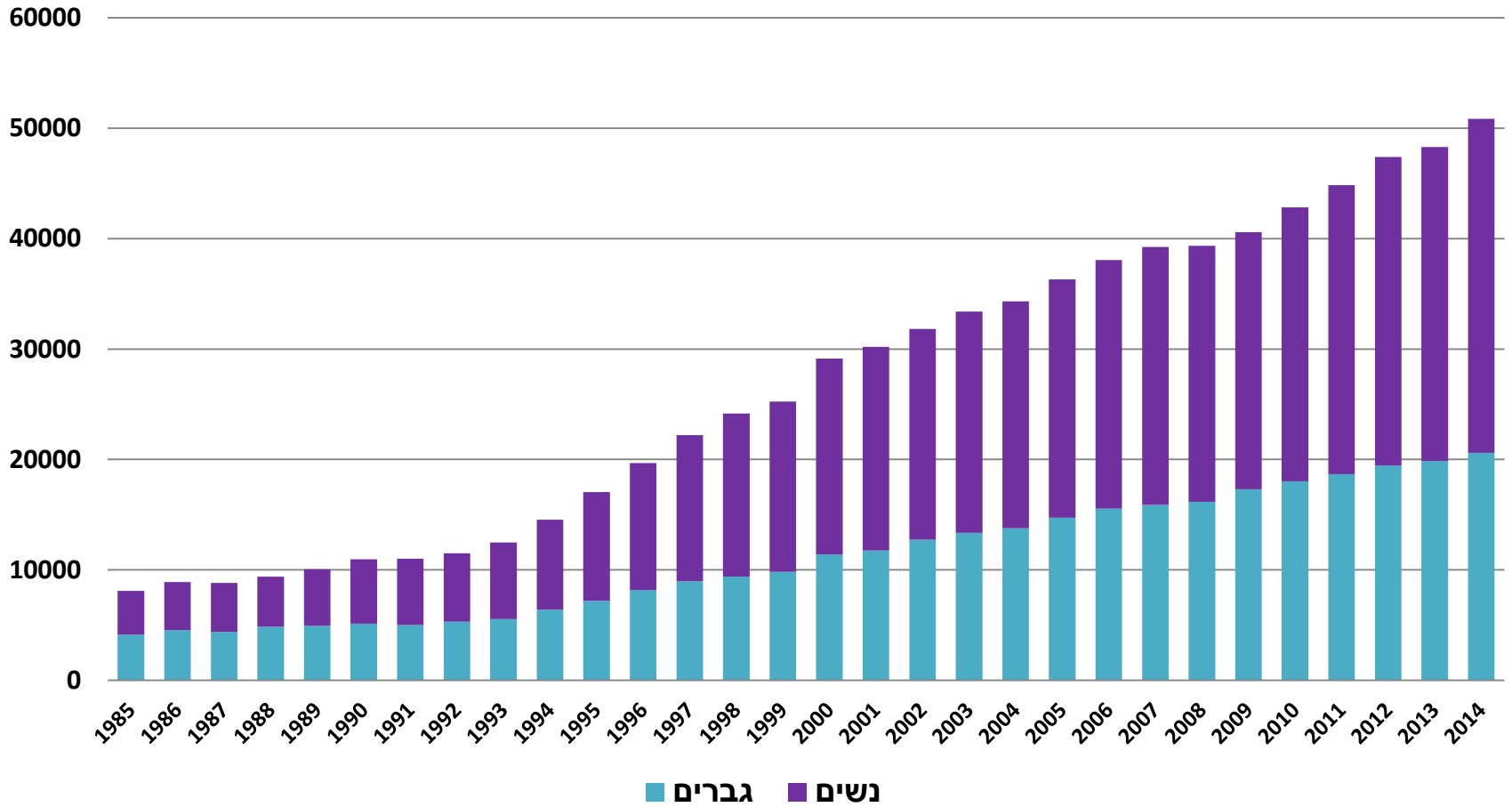
אחוזים



השוואה מגדרית, לפי סוגי תארים

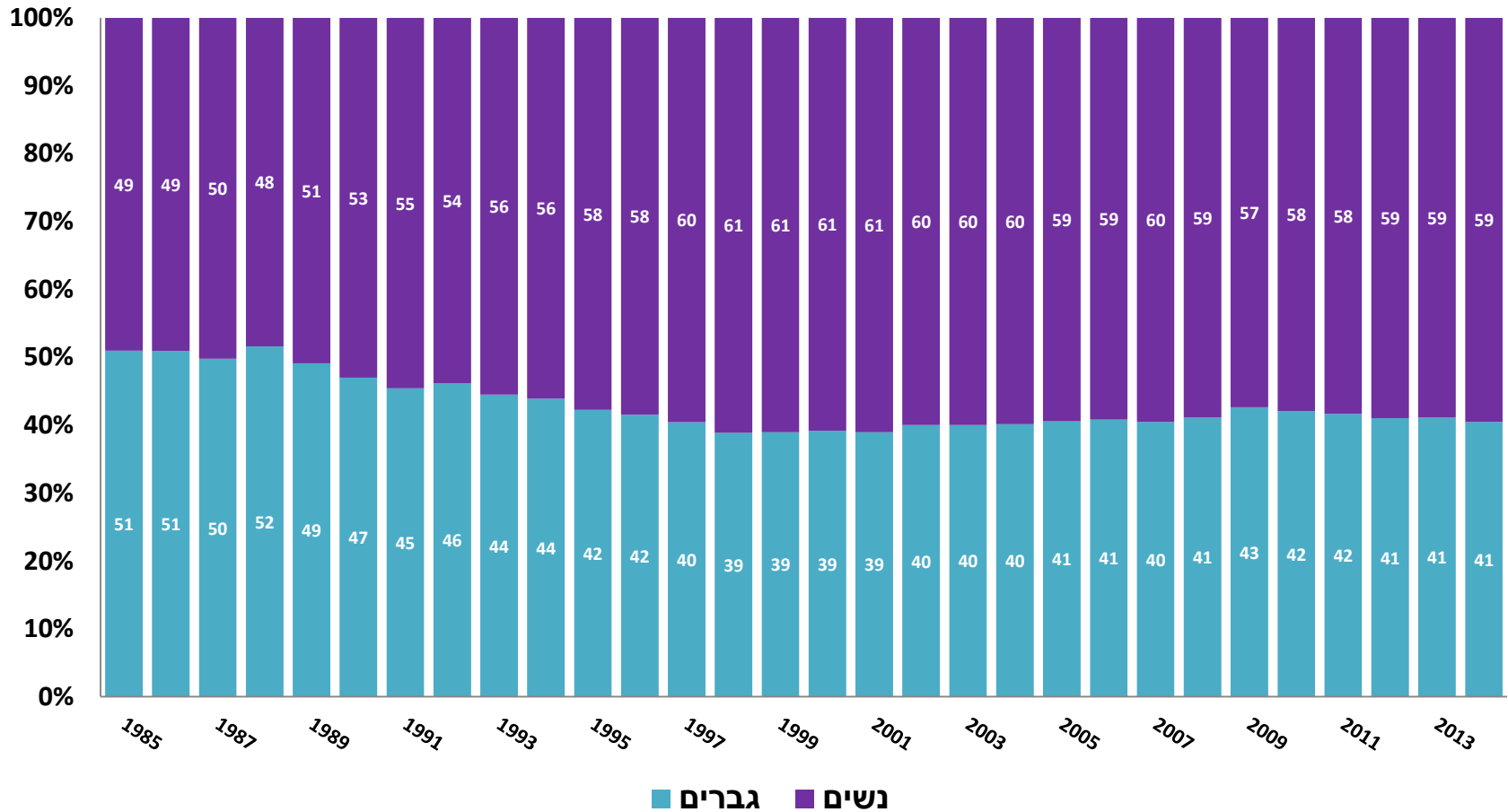
[חזרה לרשימת הנושאים](#)

מקבלי תואר ראשון לפי מגדר

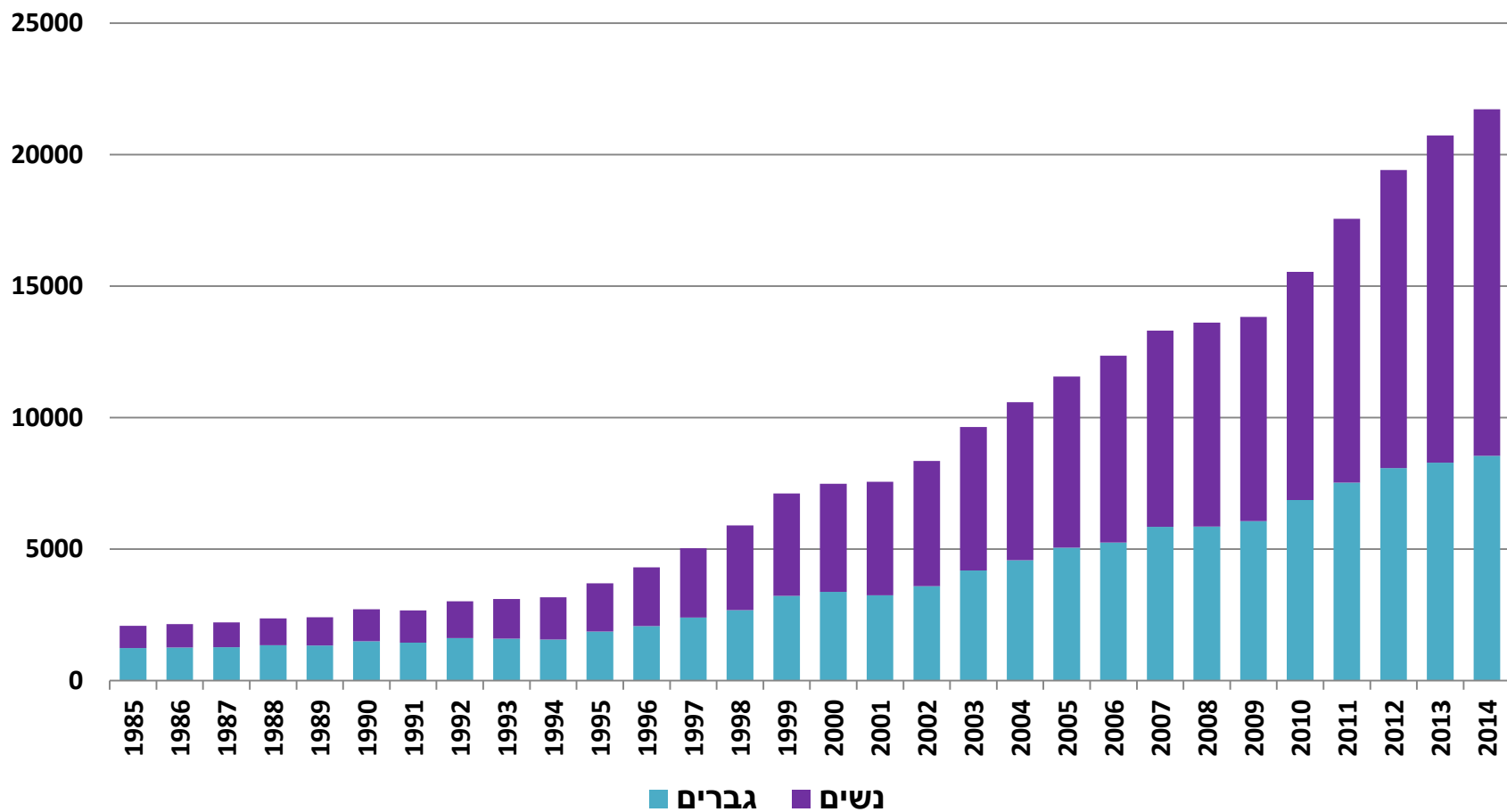


מקבלי תואר ראשון לפי מגדר באחוזים

אחוזים

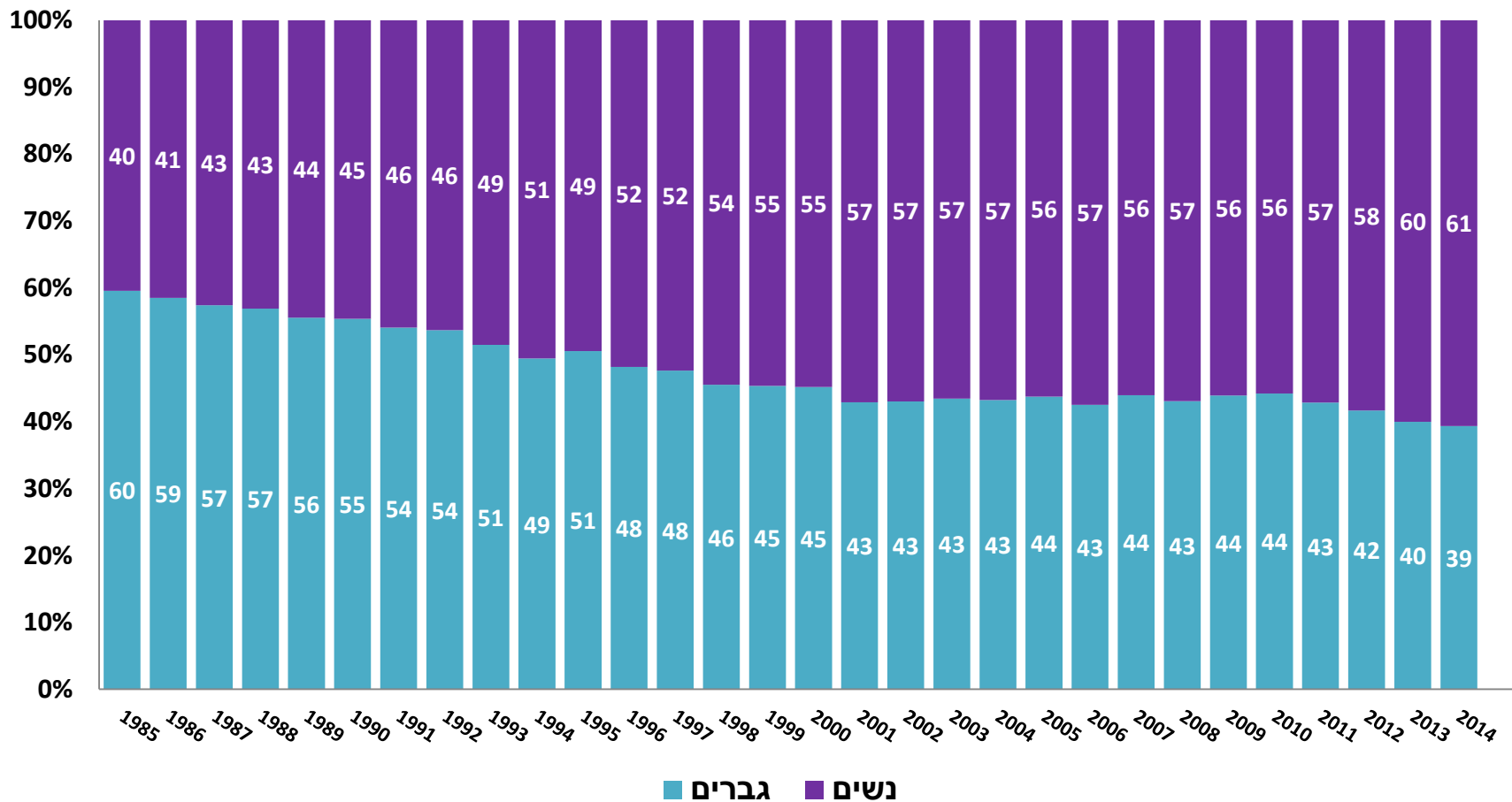


מקבלי תואר שני לפי מגדר

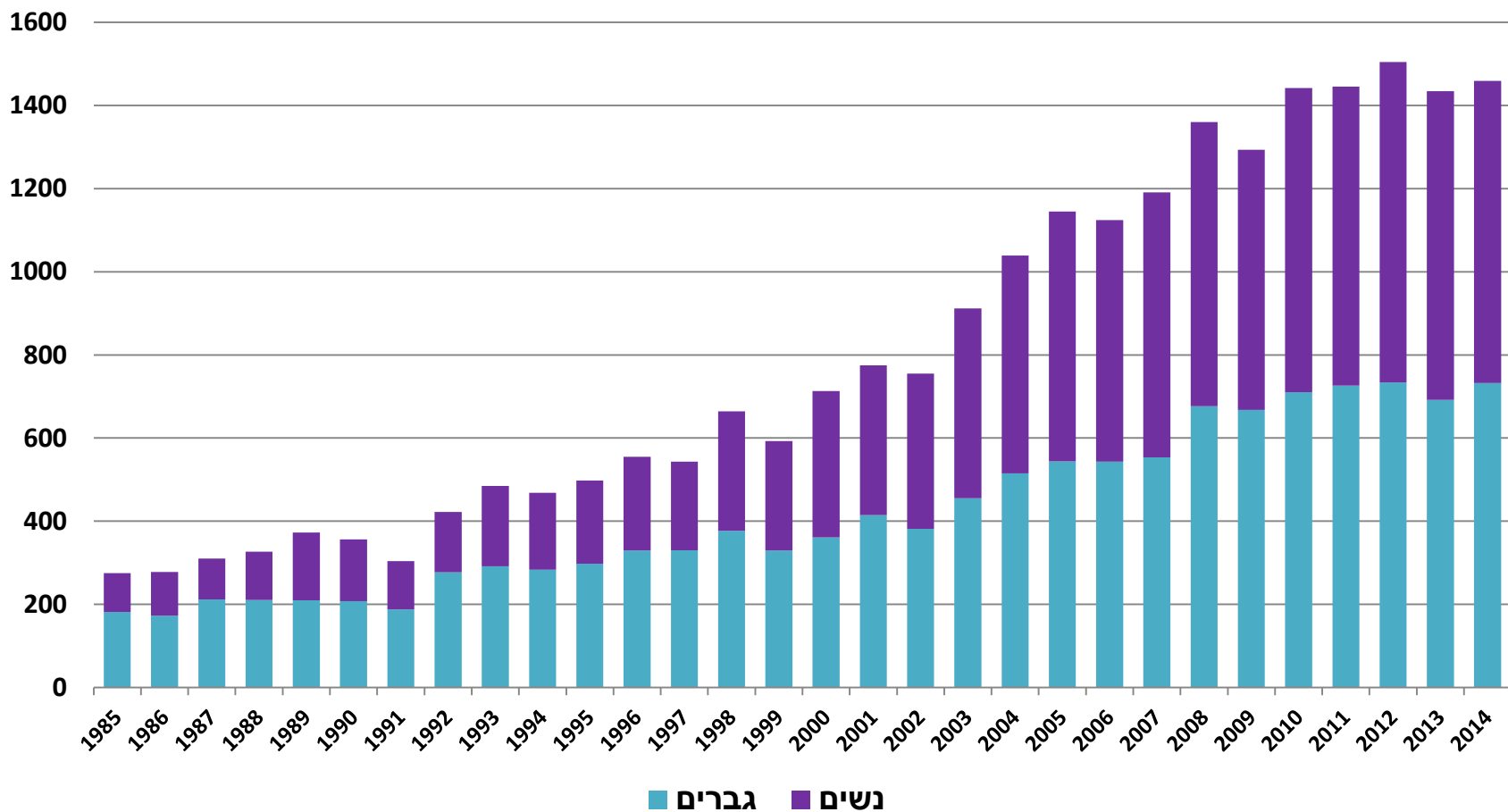


מקבלי תואר שני לפי מגדר באחוזים

אחוזים

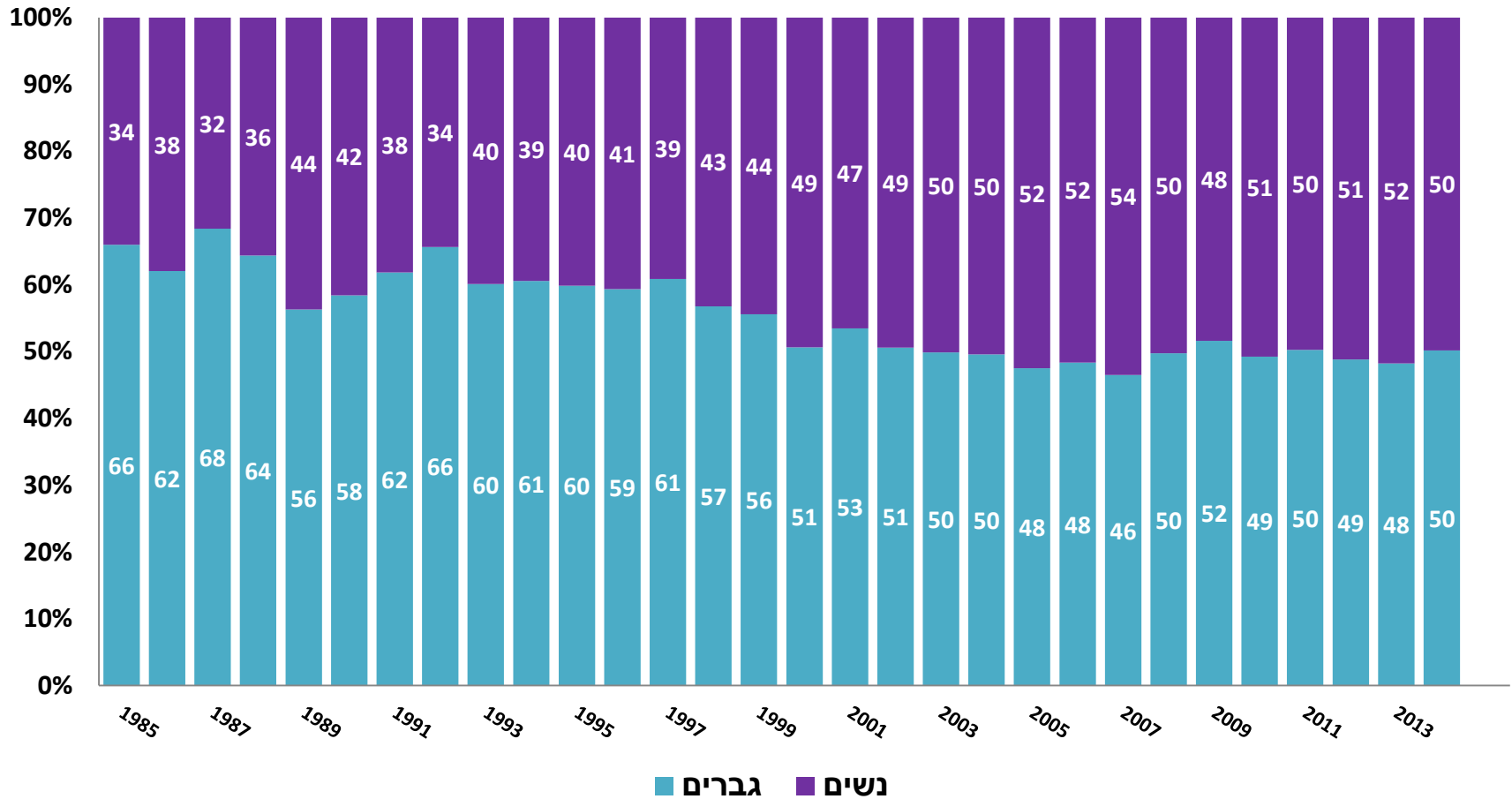


מקבלי תואר שלישי לפי מגדר



מקבלי תואר שלישי לפי מגדר באחוזים

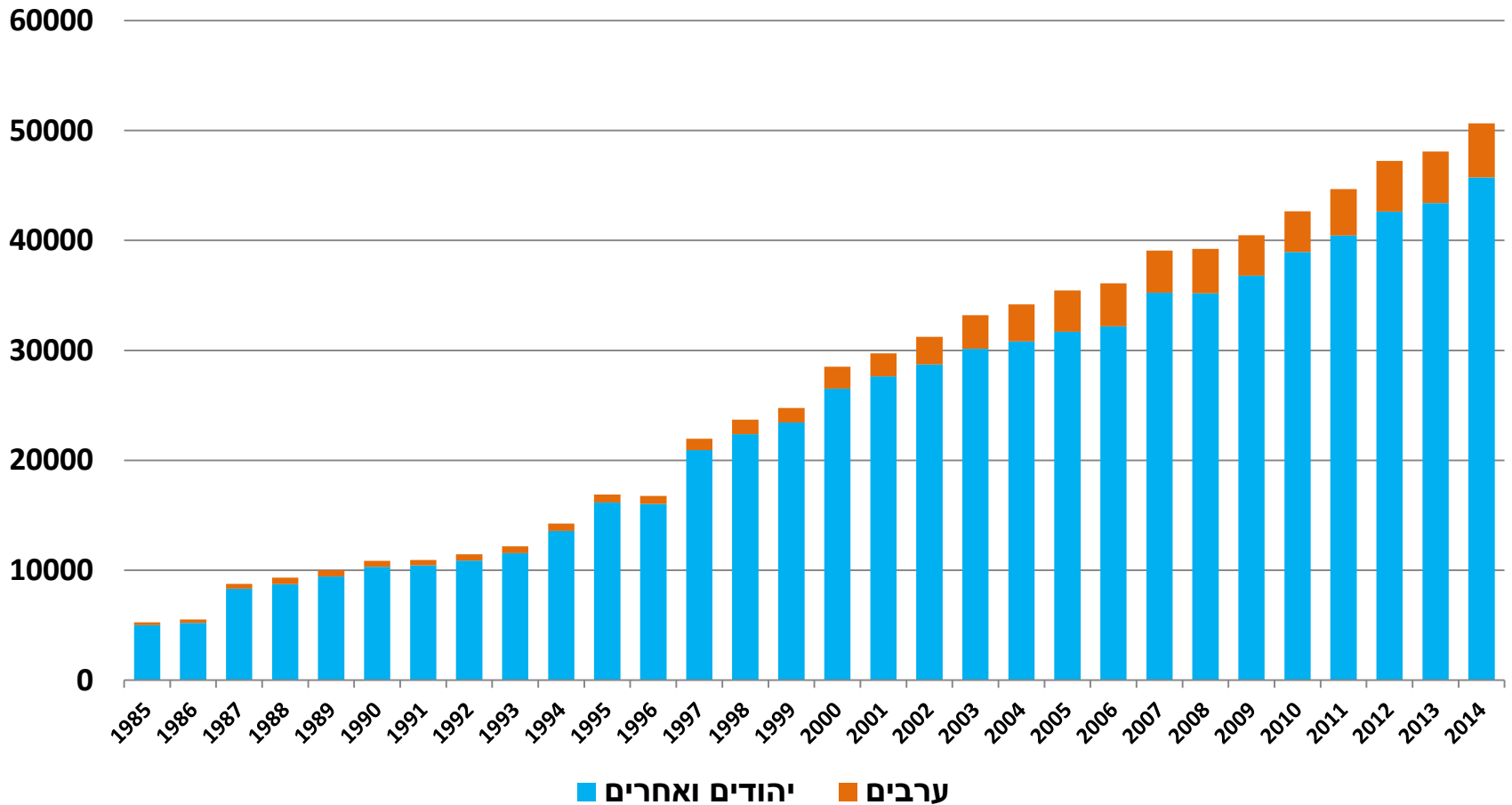
אחוזים



השוואות בין ערבים ליהודים, לפי סוגי תארים

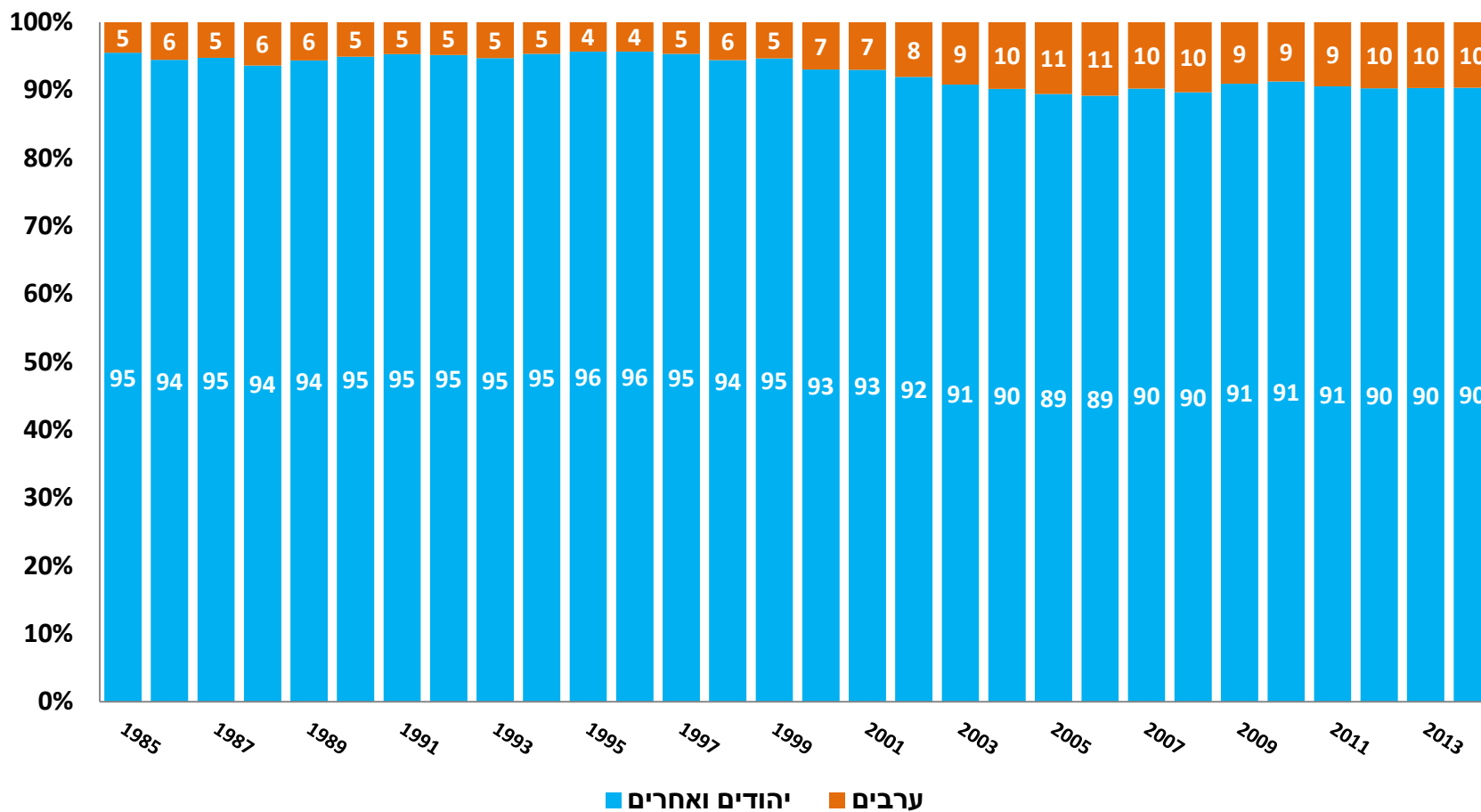
[חזרה לרשימת הנושאים](#)

מקבלי תואר ראשון לפי קבוצות אוכלוסייה



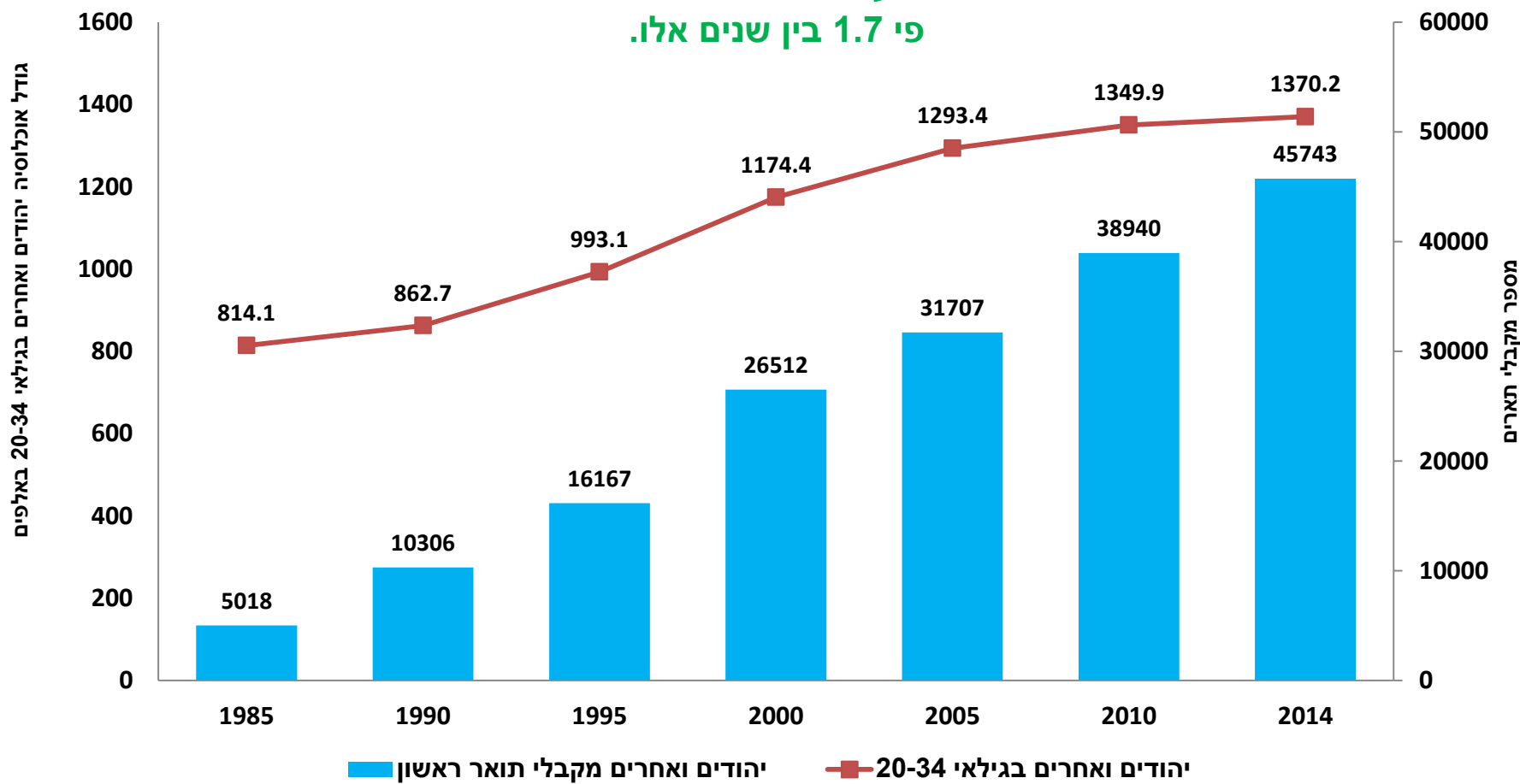
מקבלי תואר ראשון לפי קבוצות אוכלוסיה באחוזים

אחוזים



יהודים ואחרים מקבלי תואר ראשון לצד מגמות שינוי בגודל האוכלוסייה של גילאי 20-34

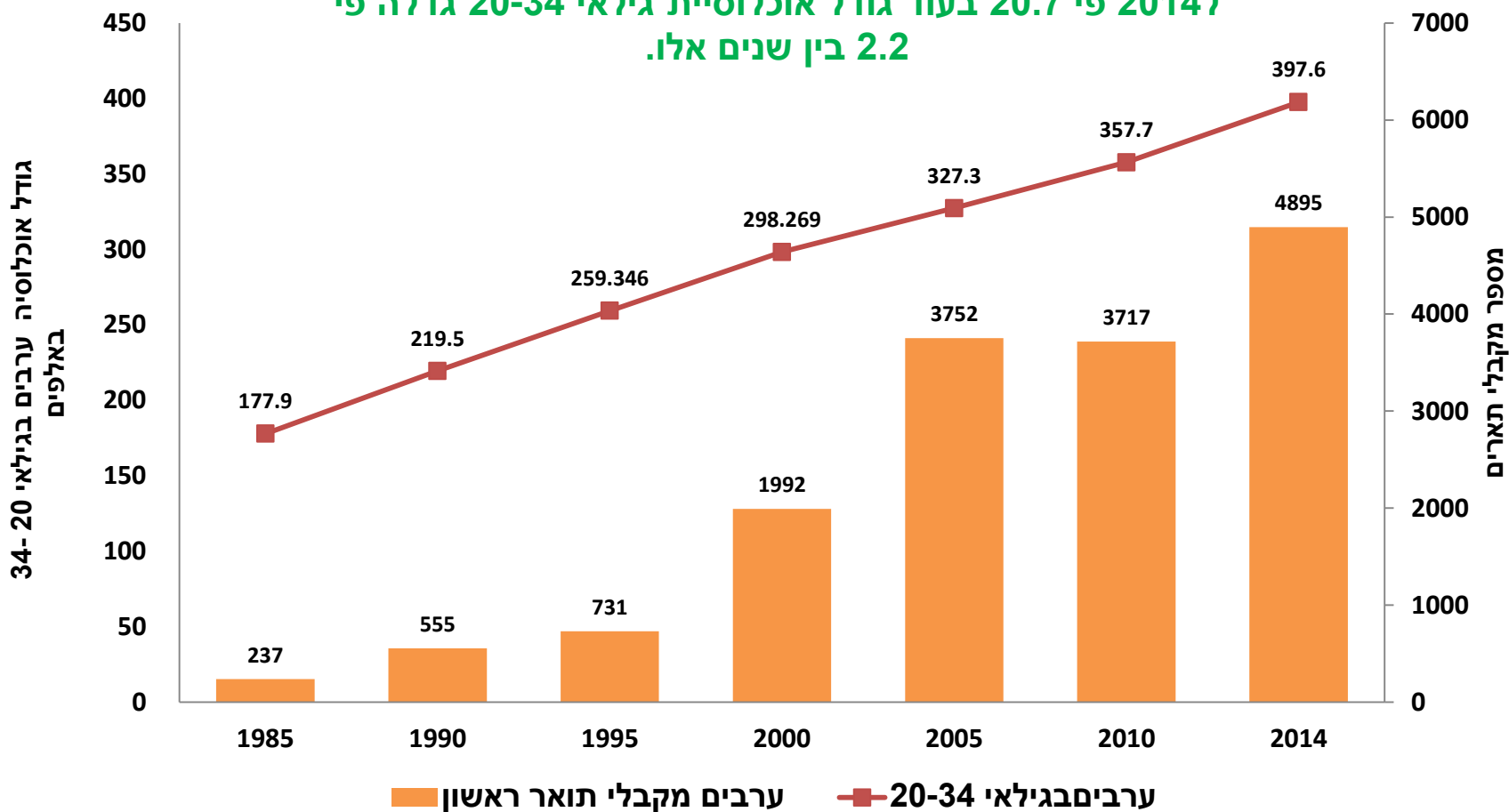
מספר מקבלי תואר ראשון בקרב יהודים ואחרים גדל בין שנת 1985 ל2014 פי 9.1 בעוד גודל אוכלוסיית גילאי 20-34 גדלה פי 1.7 בין שנים אלו.



* הנתונים על גודל האוכלוסייה לפי קבוצות גיל נלקחו מתוך השנתונים הסטטיסטיים של הלשכה המרכזית לסטטיסטיקה
 ** ע"פ השנתון הסטטיסטי של הלמ"ס (לוח 8.63) למעלה מ-80% ממקבלי תואר ראשון הם בקבוצת הגיל של 20-34

ערבים מקבלי תואר ראשון לצד מגמות שינוי בגודל האוכלוסיה של גילאי 20-34

מספר מקבלי תואר ראשון בקרב ערבים גדל בין שנת 1985 ל-2014 פי 20.7 בעוד גודל אוכלוסיית גילאי 20-34 גדלה פי 2.2 בין שנים אלו.

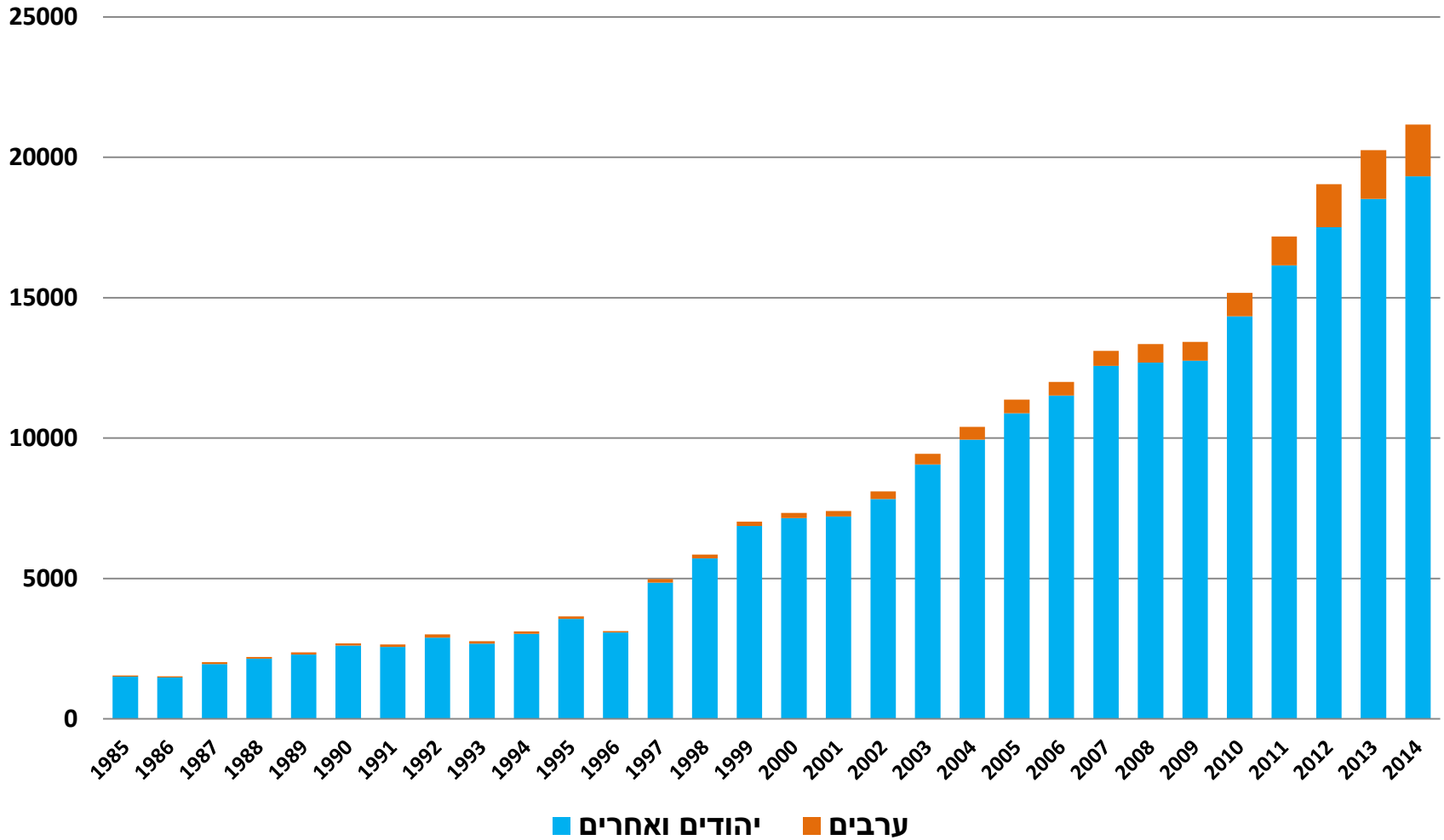


יחס הגידול בין מקבלי תואר ראשון לבין גודל האוכלוסייה בהתאמה

מספר מקבלי תואר ראשון בקרב יהודים ואחרים גדל בין שנת 1985 ל-2014 פי 9.1 בעוד גודל אוכלוסיית גילאי 20-34 גדלה פי 1.7 בין שנים אלו.

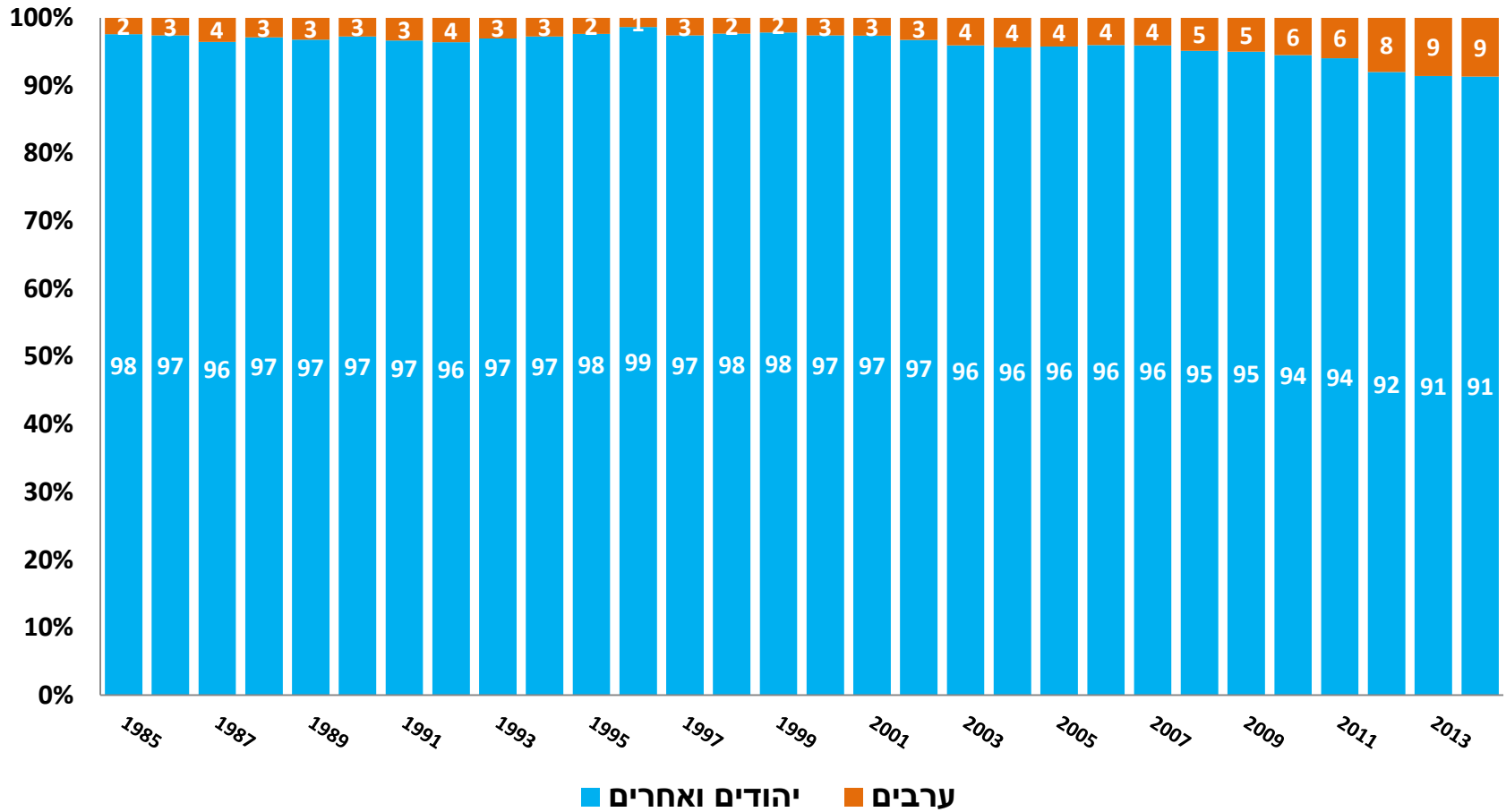
מספר מקבלי תואר ראשון בקרב ערבים גדל בין שנת 1985 ל-2014 פי 20.7 בעוד גודל אוכלוסיית גילאי 20-34 גדלה פי 2.2 בין שנים אלו.

מקבלי תואר שני לפי קבוצות אוכלוסיה

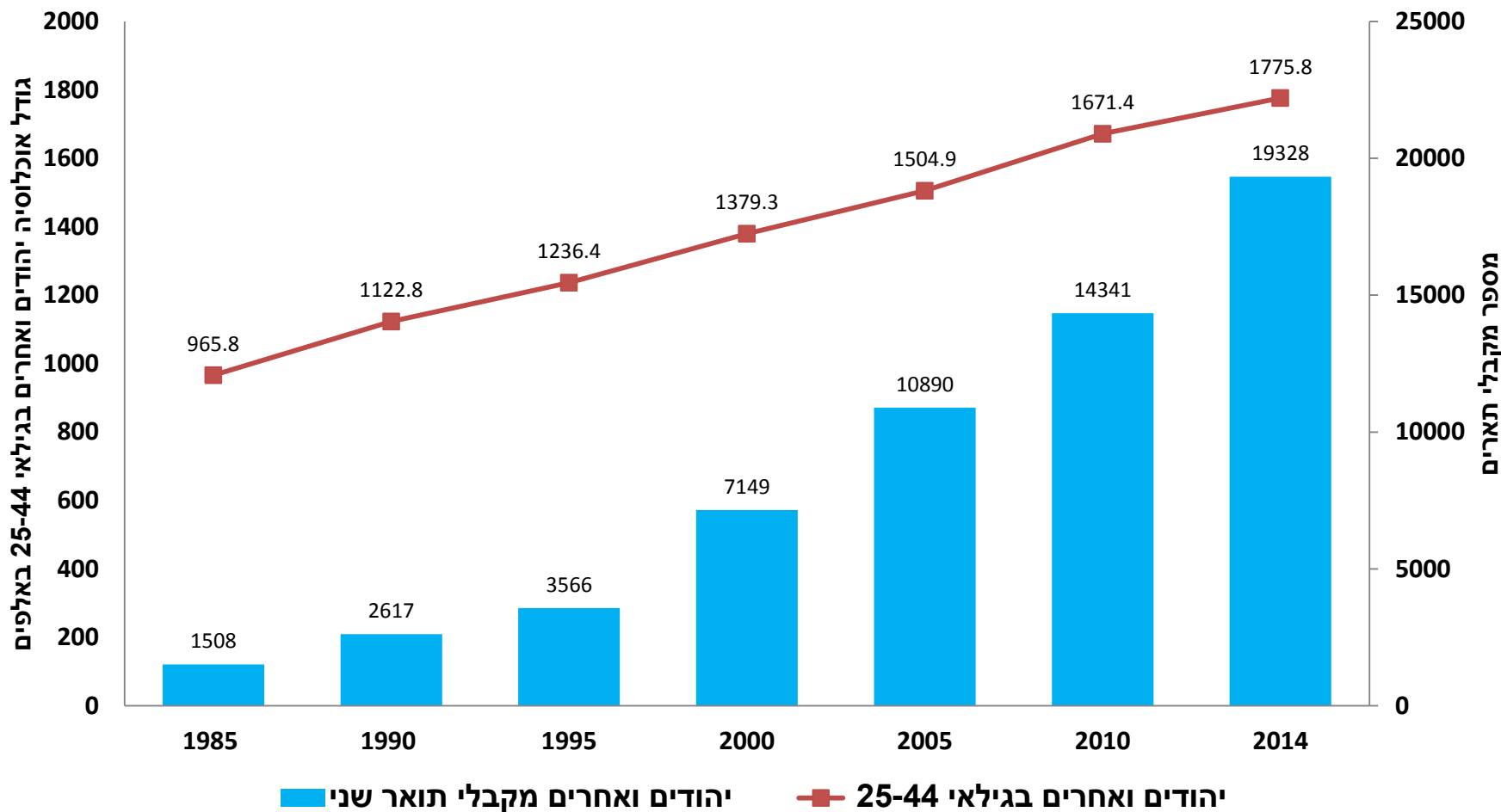


מקבלי תואר שני לפי קבוצות אוכלוסיה באחוזים

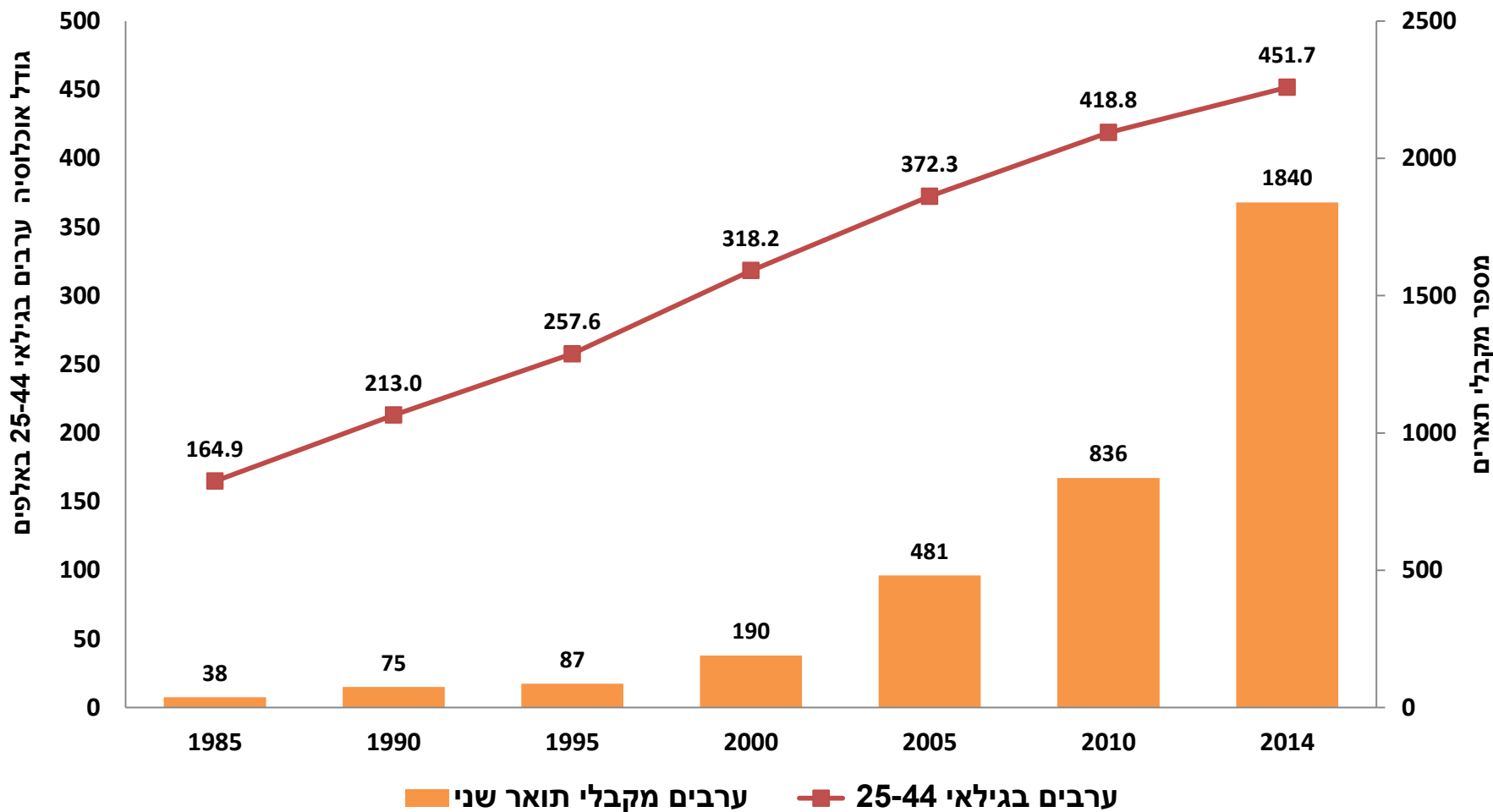
אחוזים



יהודים ואחרים מקבלי תואר שני לצד מגמות שינוי בגודל האוכלוסיה של גילאי 25-44



ערבים מקבלי תואר שני לצד מגמות שינוי בגודל האוכלוסיה של גילאי 25-44

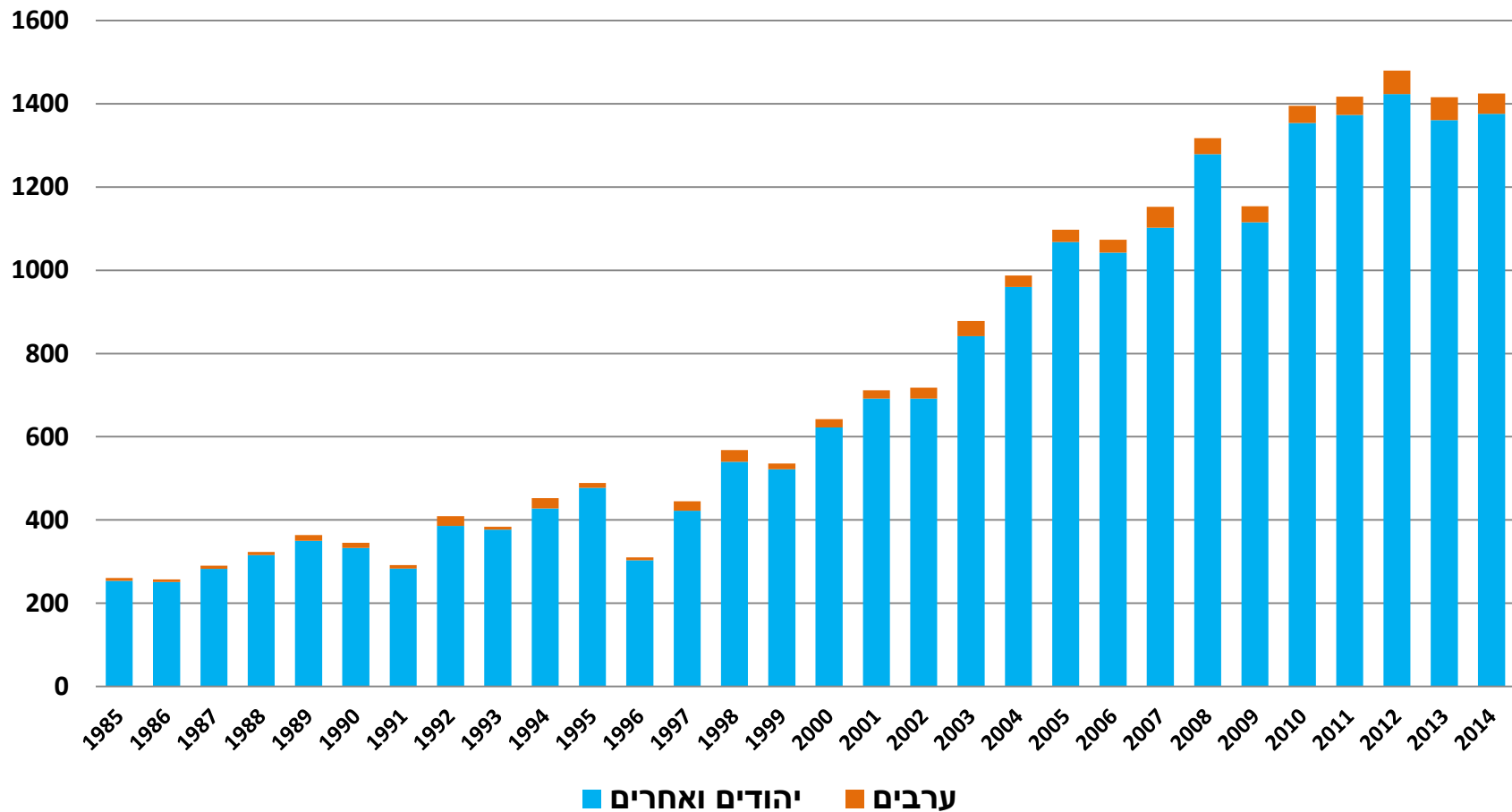


יחס הגידול בין מקבלי תואר שני לבין גודל האוכלוסייה בהתאמה

מספר מקבלי תואר שני בקרב יהודים ואחרים גדל בין שנת 1985 ל 2014 פי 12.8 בעוד גודל אוכלוסיית גילאי 25-44 גדלה פי 1.8 בין שנים אלו.

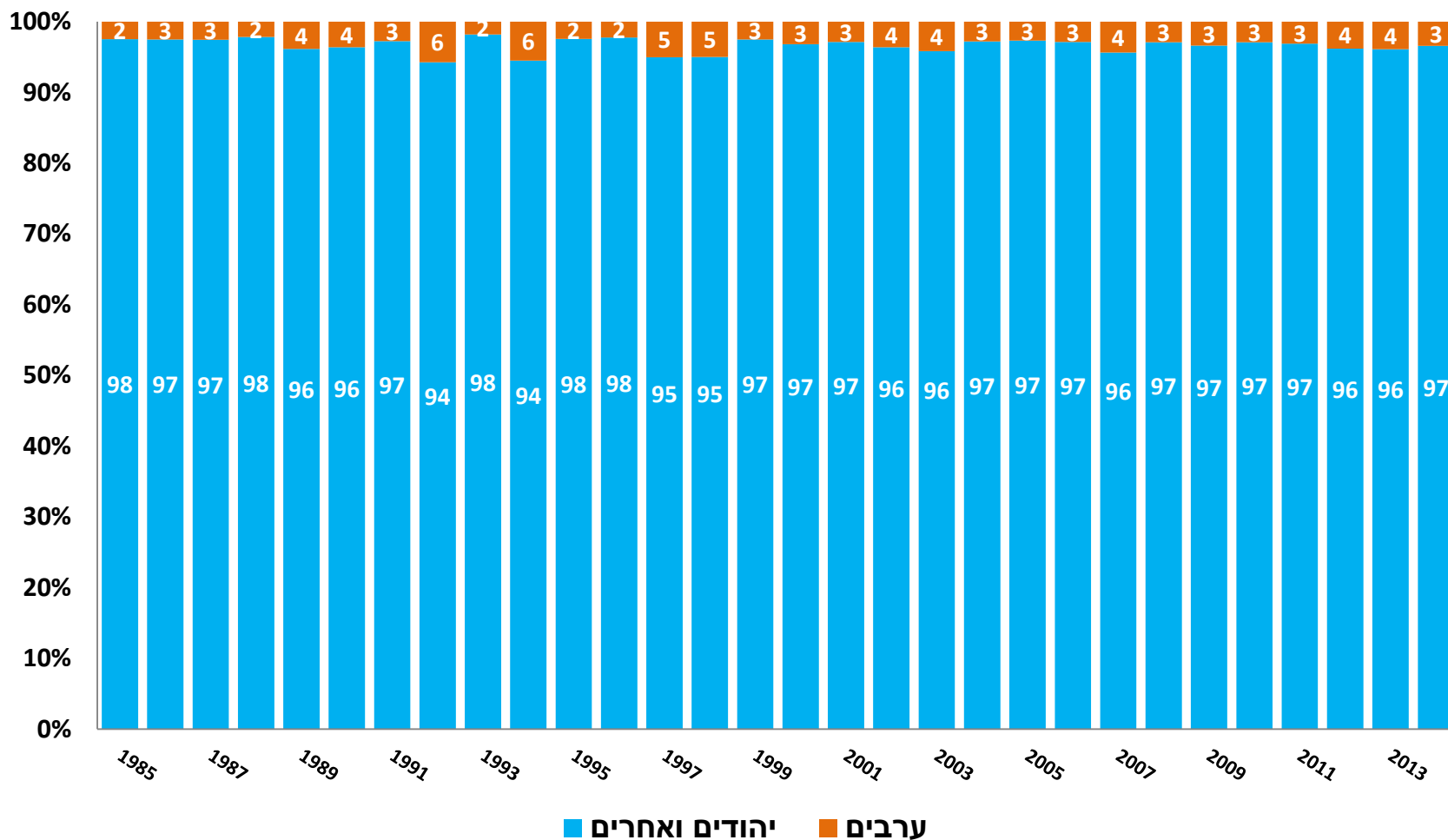
מספר מקבלי תואר שני בקרב ערבים גדל בין שנת 1985 ל 2014 פי 49.1 בעוד גודל אוכלוסיית גילאי 25-44 גדלה פי 2.7 בין שנים אלו.

מקבלי תואר שלישי לפי קבוצות אוכלוסיה

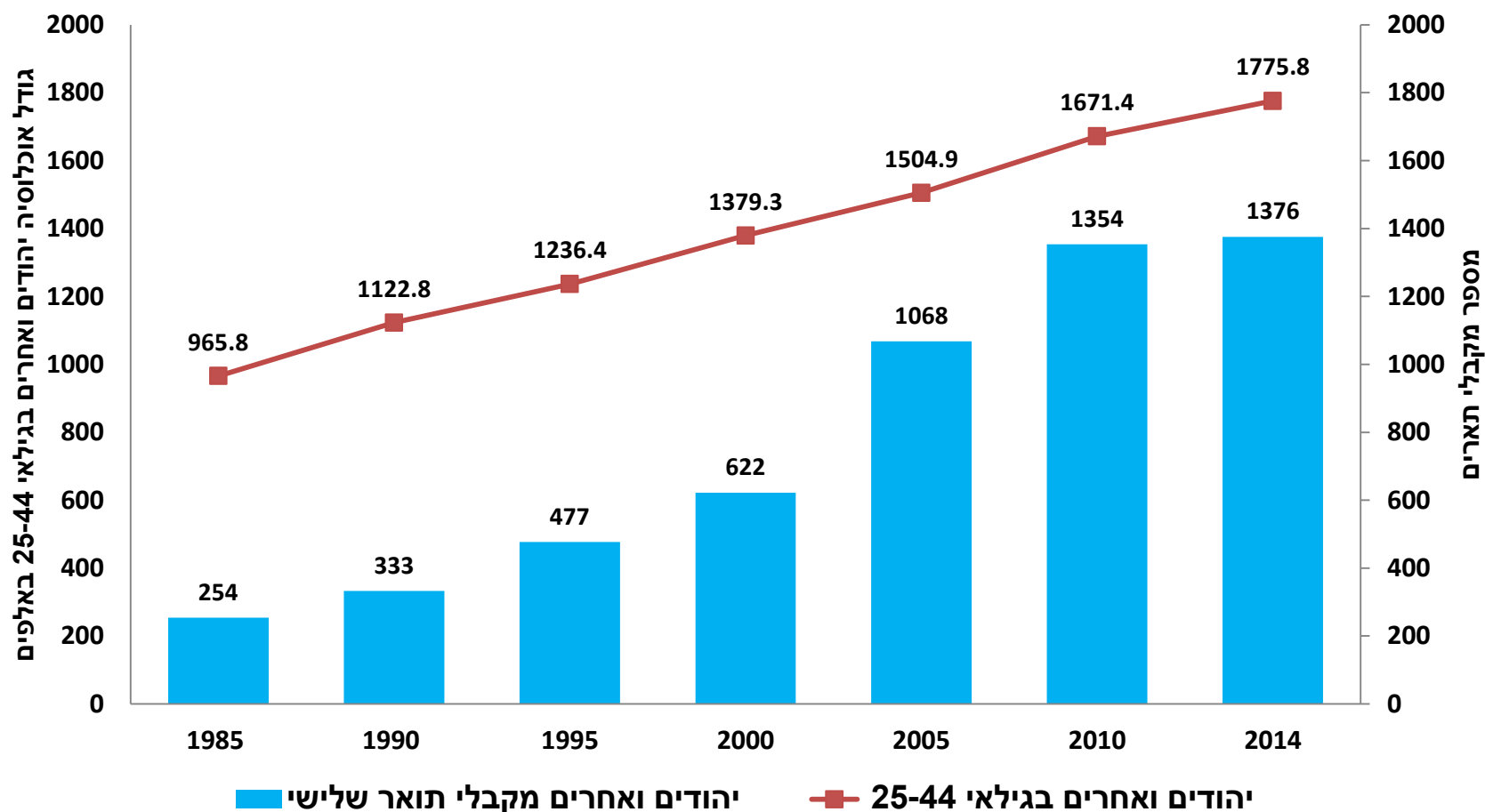


מקבלי תואר שלישי לפי קבוצות אוכלוסיה באחוזים

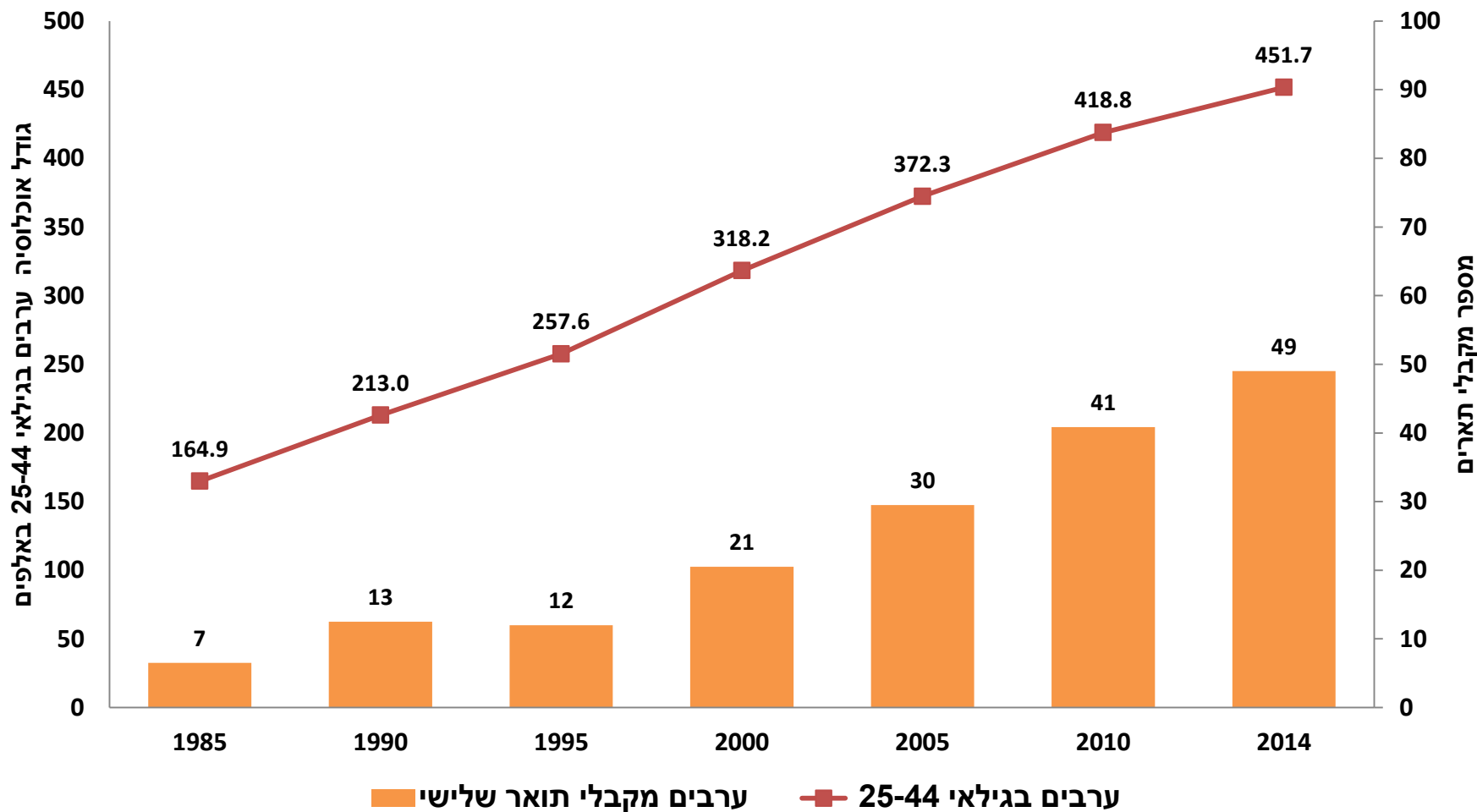
אחוזים



יהודים ואחרים מקבלי תואר שלישי לצד מגמות שינוי בגודל האוכלוסיה של גילאי 25-44



ערבים מקבלי תואר שלישי לצד מגמות שינוי בגודל האוכלוסיה של גילאי 25-44



יחס הגידול בין מקבלי תואר שלישי לבין גודל האוכלוסייה בהתאמה

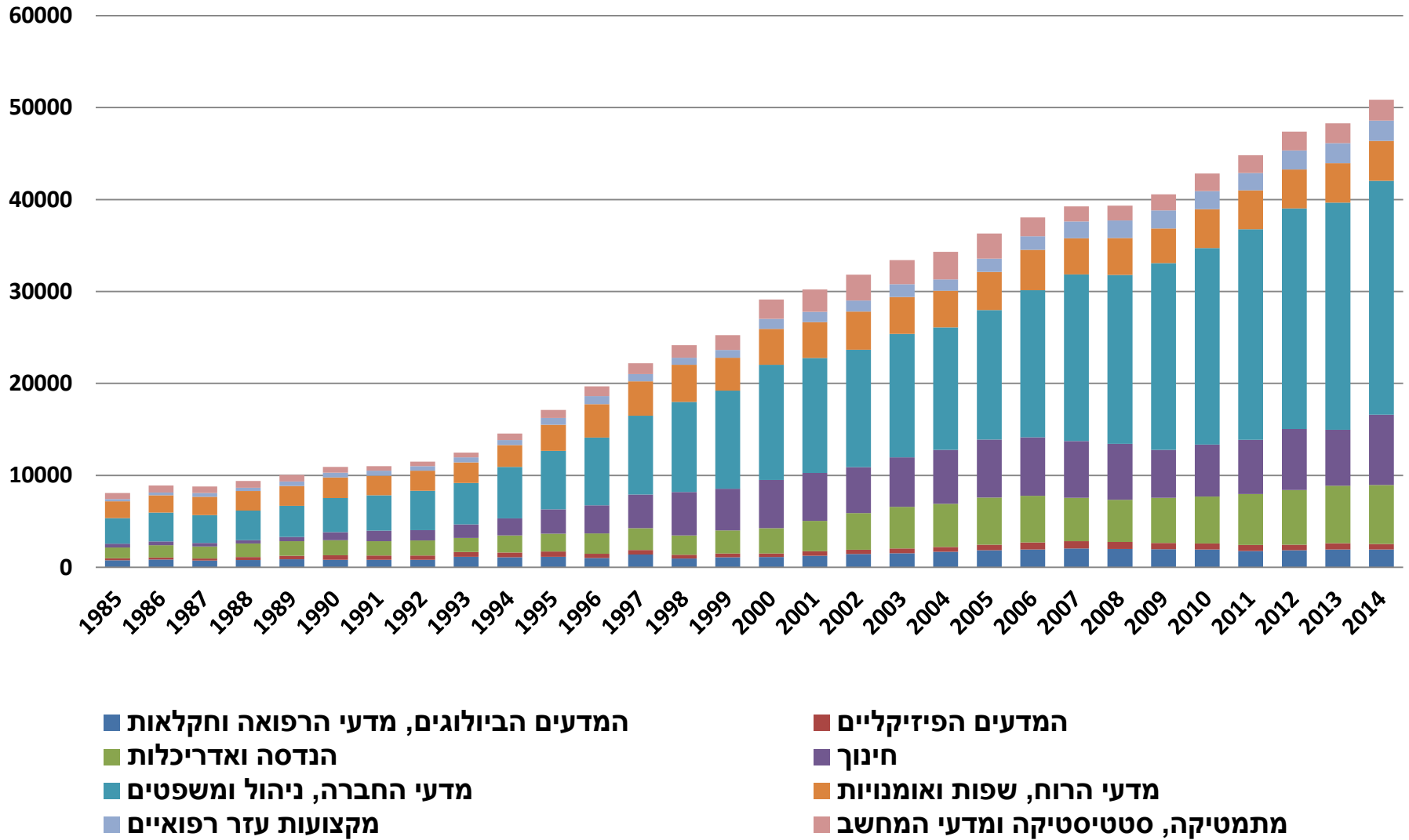
מספר מקבלי תואר שלישי בקרב יהודים ואחרים גדל בין שנת 1985 ל 2014 פי 5.4 בעוד גודל אוכלוסיית גילאי 25-44 גדלה פי 1.8 בין שנים אלו.

מספר מקבלי תואר שלישי בקרב ערבים גדל בין שנת 1985 ל 2014 פי 7.5 בעוד גודל אוכלוסיית גילאי 25-44 גדלה פי 2.7 בין שנים אלו.

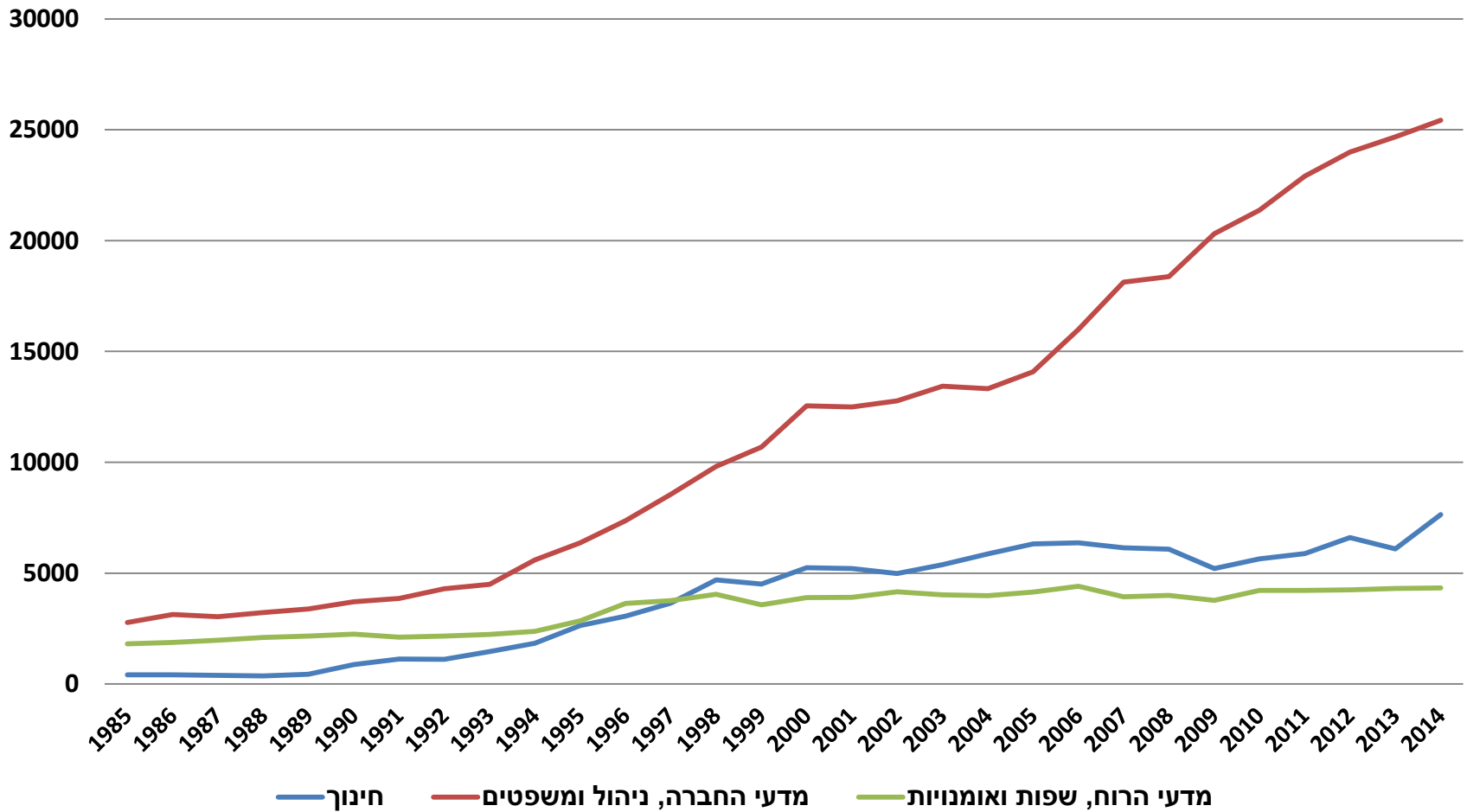
השוואות בין תחומי לימוד, לפי סוגי תארים

[חזרה לרשימת הנושאים](#)

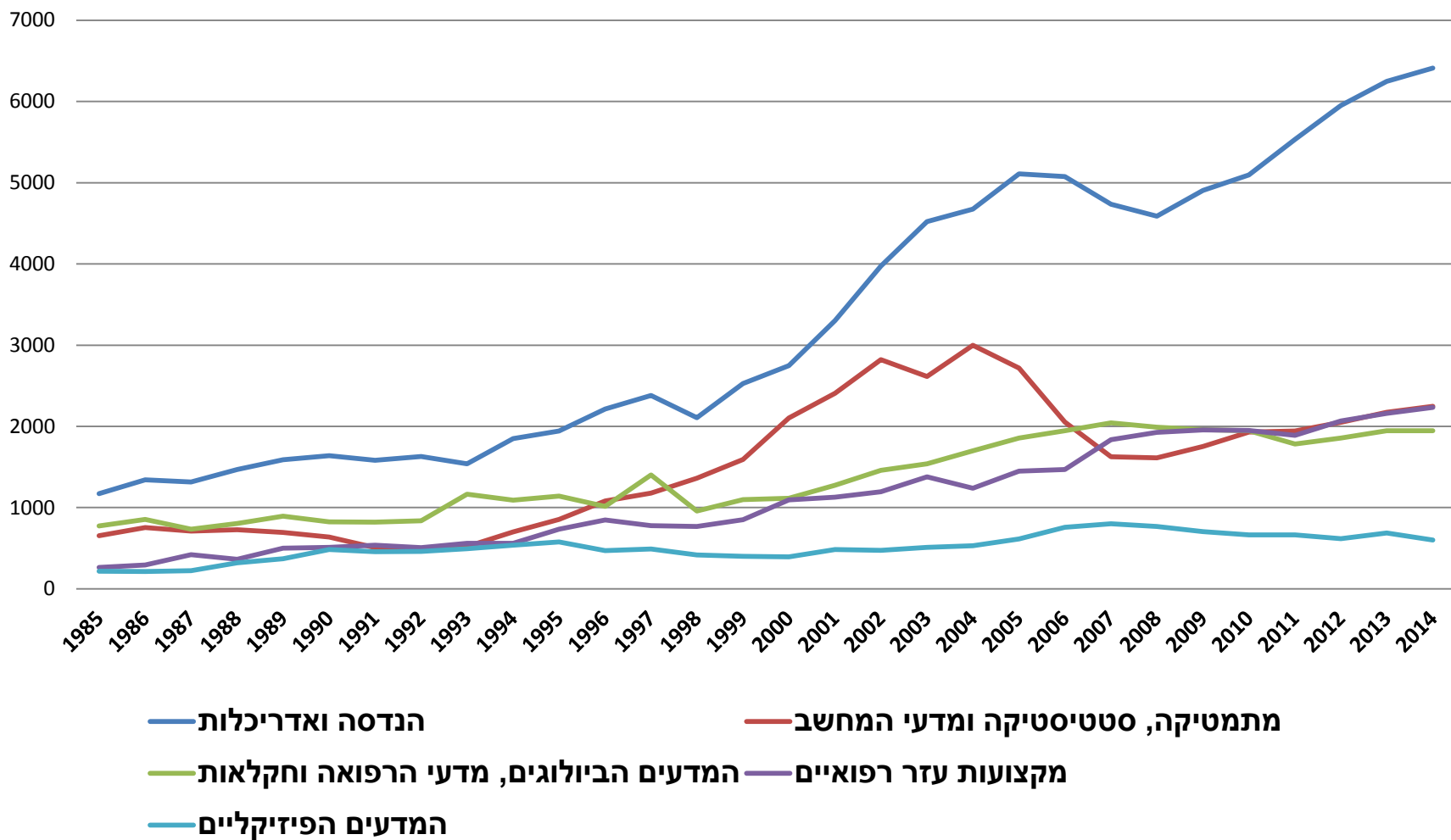
מקבלי תואר ראשון לפי כל תחומי הלימוד



מקבלי תואר ראשון בתחומים של מדעי הרוח, חברה וחינוך

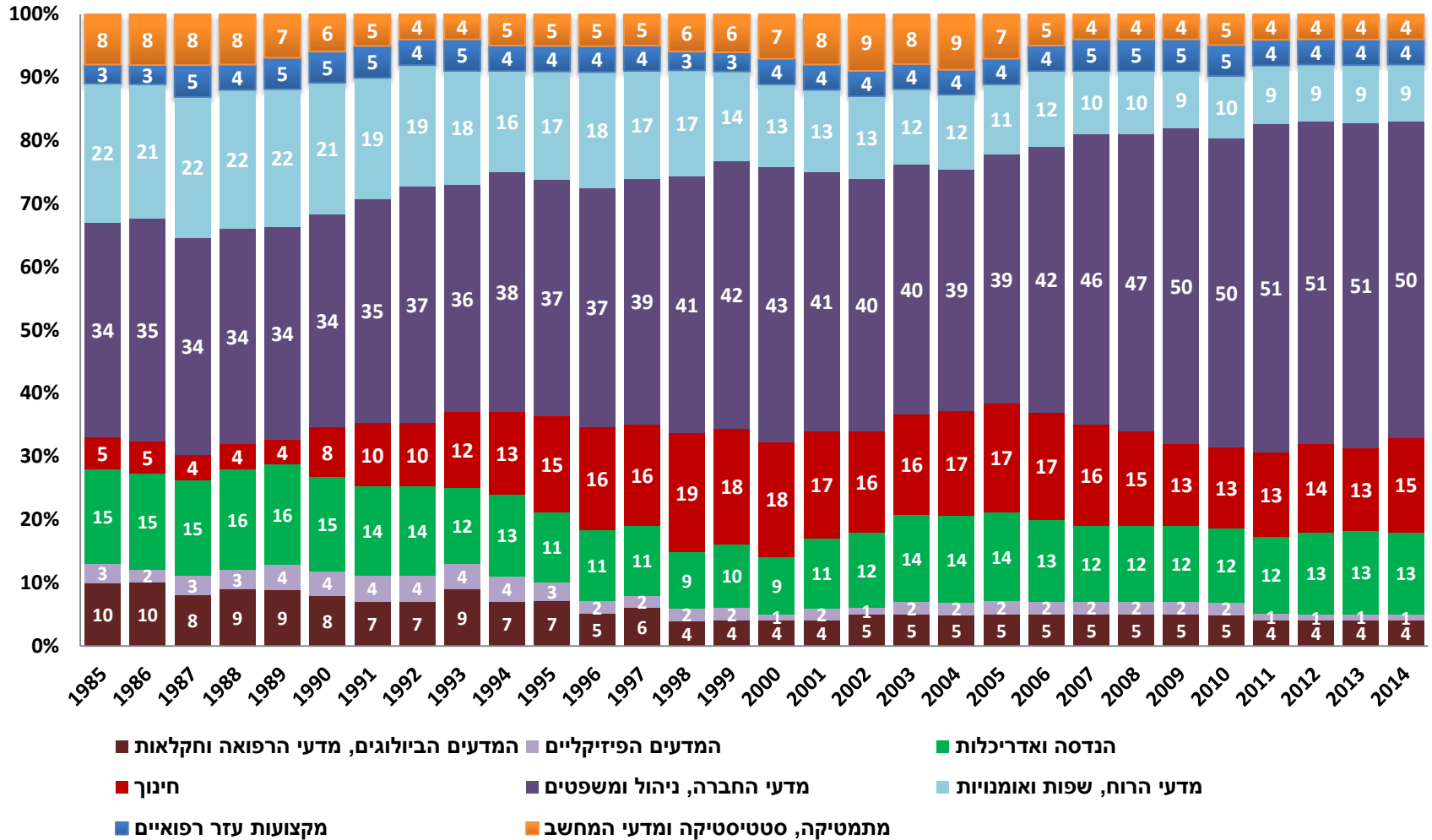


מקבלי תואר ראשון בתחומים של המדעיים המדויקים, מדעי הטבע, מקצועות ההנדסה ומקצועות עזר רפואיים



מקבלי תואר ראשון לפי תחומי לימוד באחוזים

אחוזים



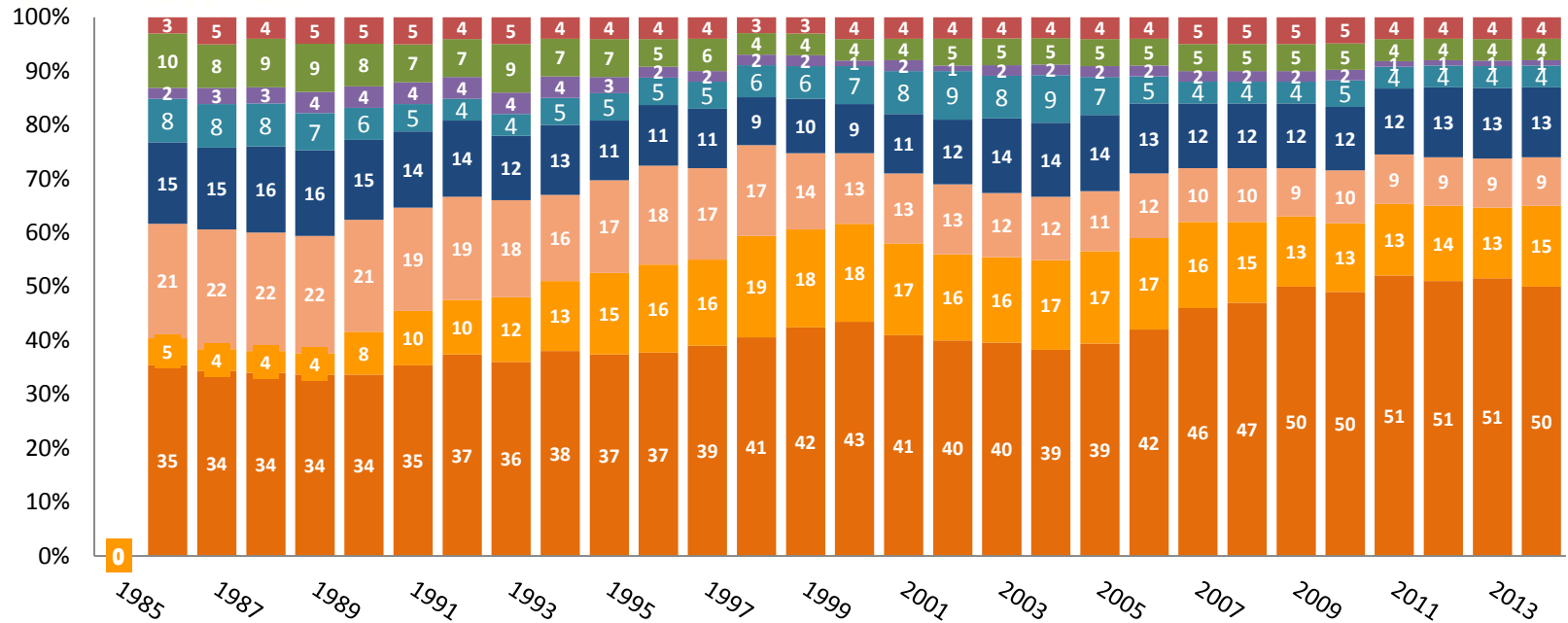
תרשים 2: אחוז מקבלי התארים במדעים
מכלל בעלי התארים



מקבלי תואר ראשון לפי תחומי לימוד באחוזים

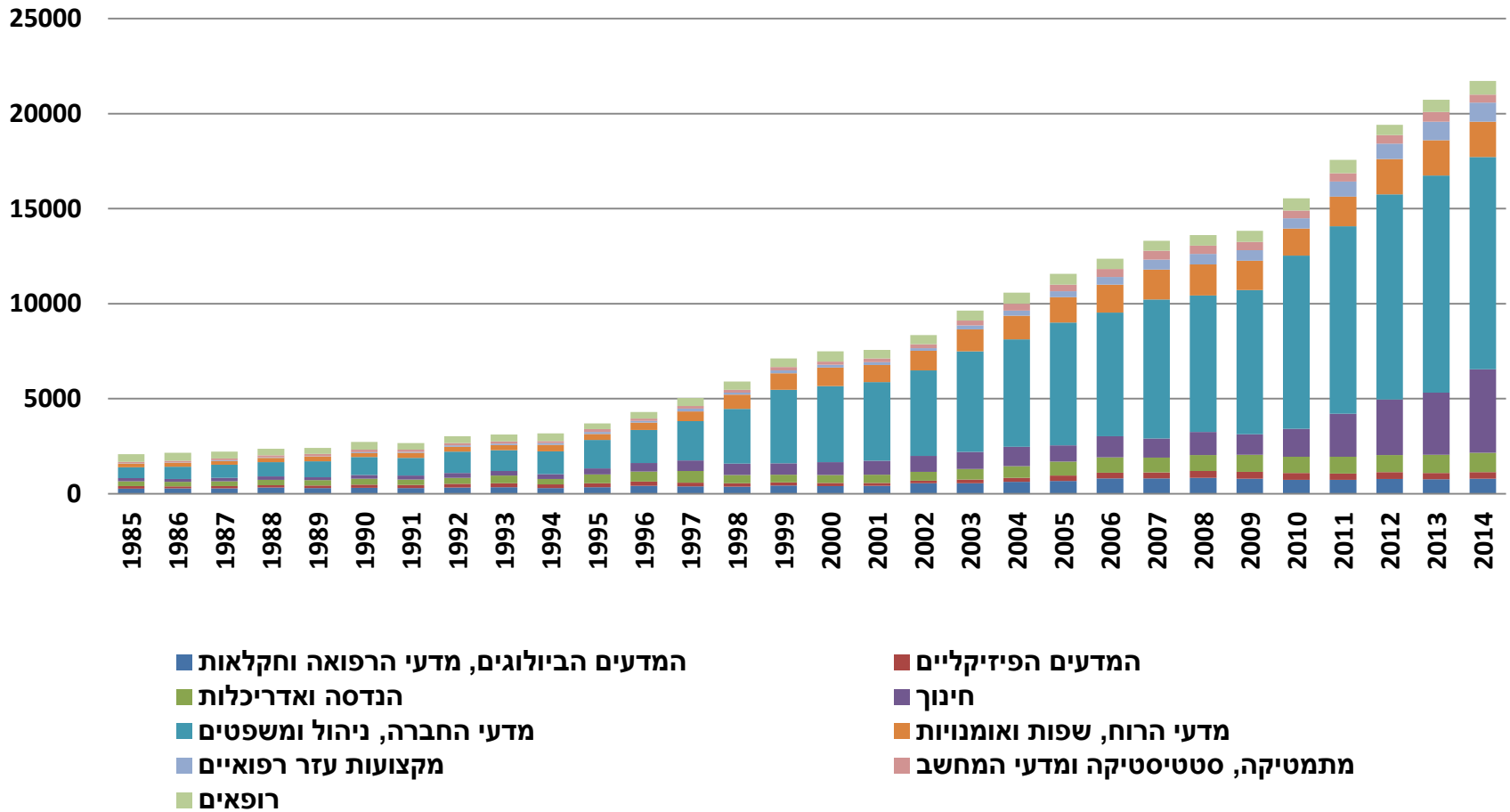
- סה"כ 800,667 מקבלי תואר ראשון
- החלק היחסי של המדעים הטכנולוגיים הולך ויורד

מקור: עיבוד נתוני OECD.stat ע"י הכלכלן הראשי באוצר

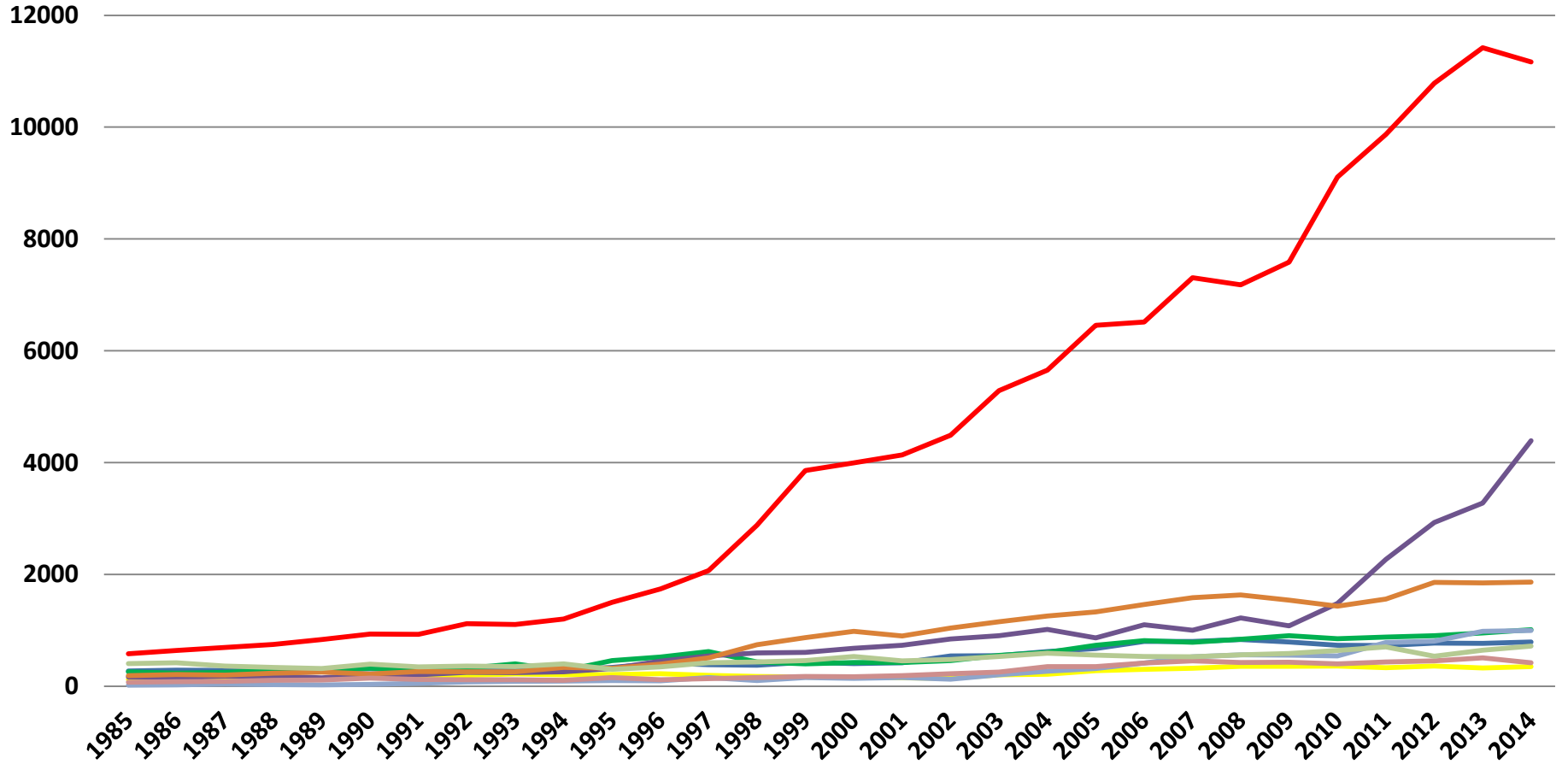


- מדעי החברה, ניהול ומשפטים
- חינוך
- מדעי הרוח, שפות ואומנויות
- הנדסה ואדריכלות
- מתמטיקה, סטטיסטיקה ומדעי המחשב
- המדעים הפיזיקליים
- המדעים הביולוגיים, מדעי הרפואה וחקלאות
- מקצועות עזר רפואיים

מקבלי תואר שני בכל תחומי הלימוד

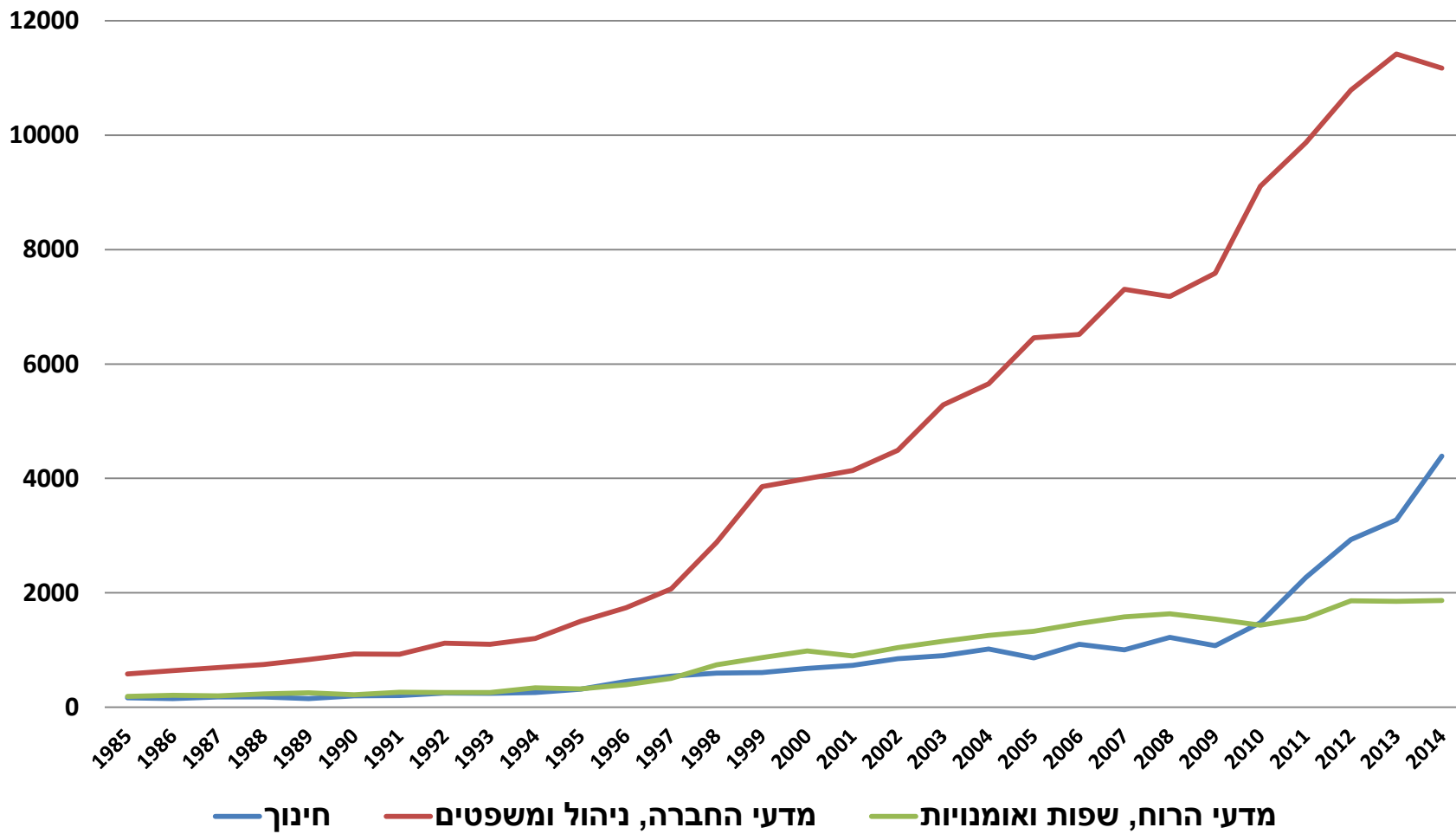


מקבלי תואר שני בכל תחומי לימוד

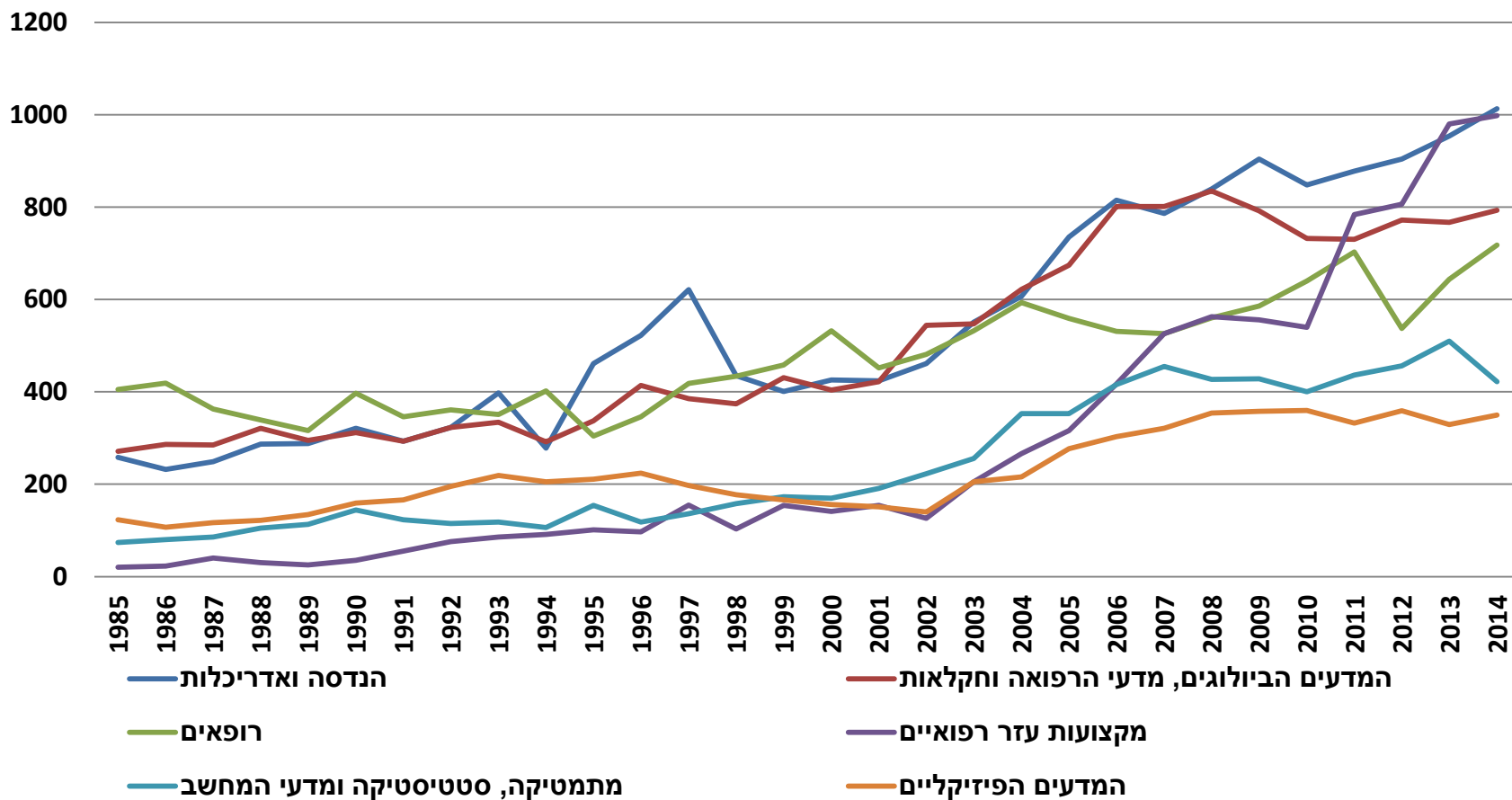


- מדעי הביולוגים, מדעי הרפואה וחקלאות
- המדעים הפיזיקליים
- הנדסה ואדריכלות
- חינוך
- מדעי החברה, ניהול ומשפטים
- מדעי הרוח, שפות ואומנויות
- מקצועות עזר רפואיים
- מתמטיקה, סטטיסטיקה ומדעי המחשב
- רופאים

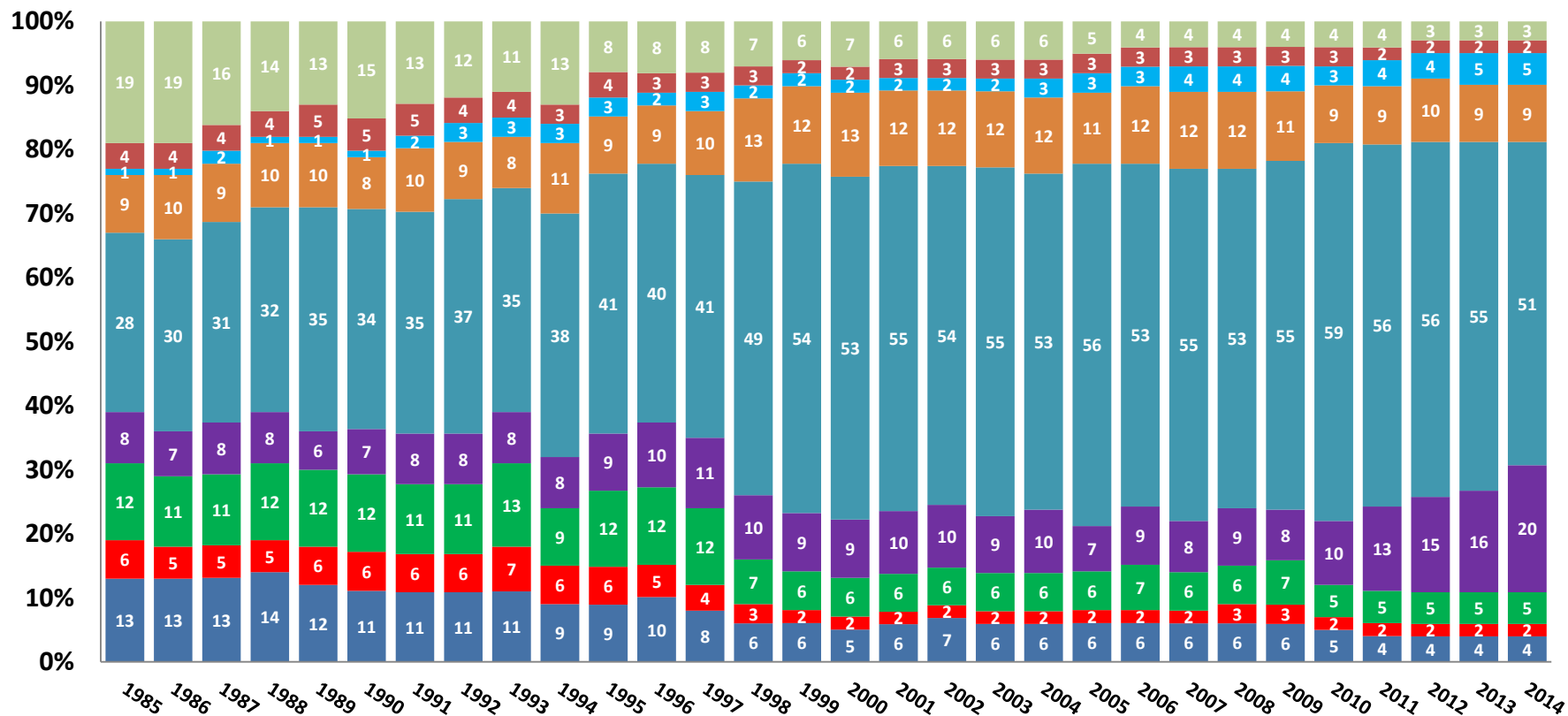
מקבלי תואר שני בתחומי הרוח, החברה והחינוך



מקבלי תואר שני בתחומים של המדעיים המדויקים, מדעי הטבע, מקצועות ההנדסה ובמקצועות הרפואיים

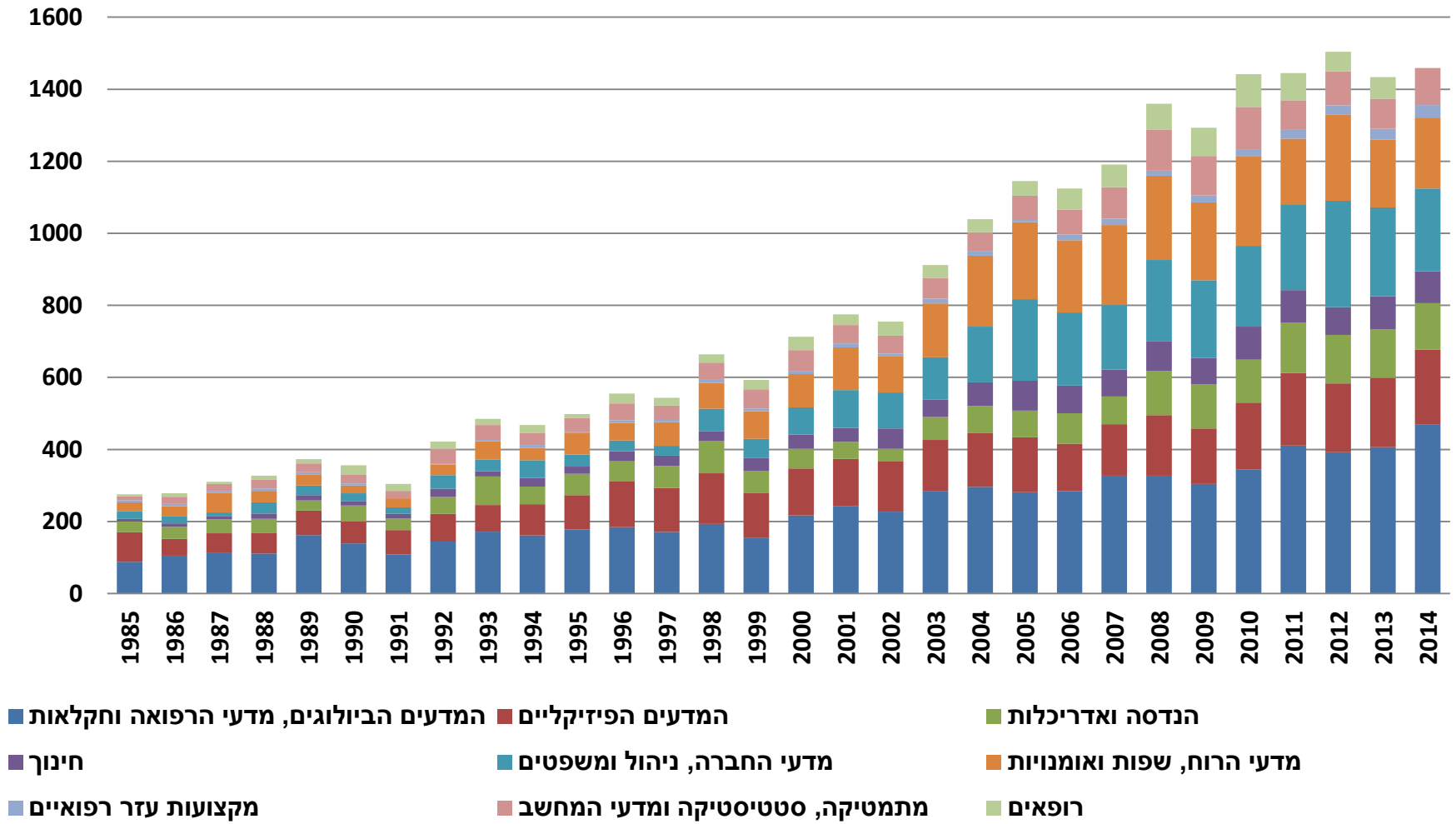


מקבלי תואר שני לפי תחומי לימוד באחוזים



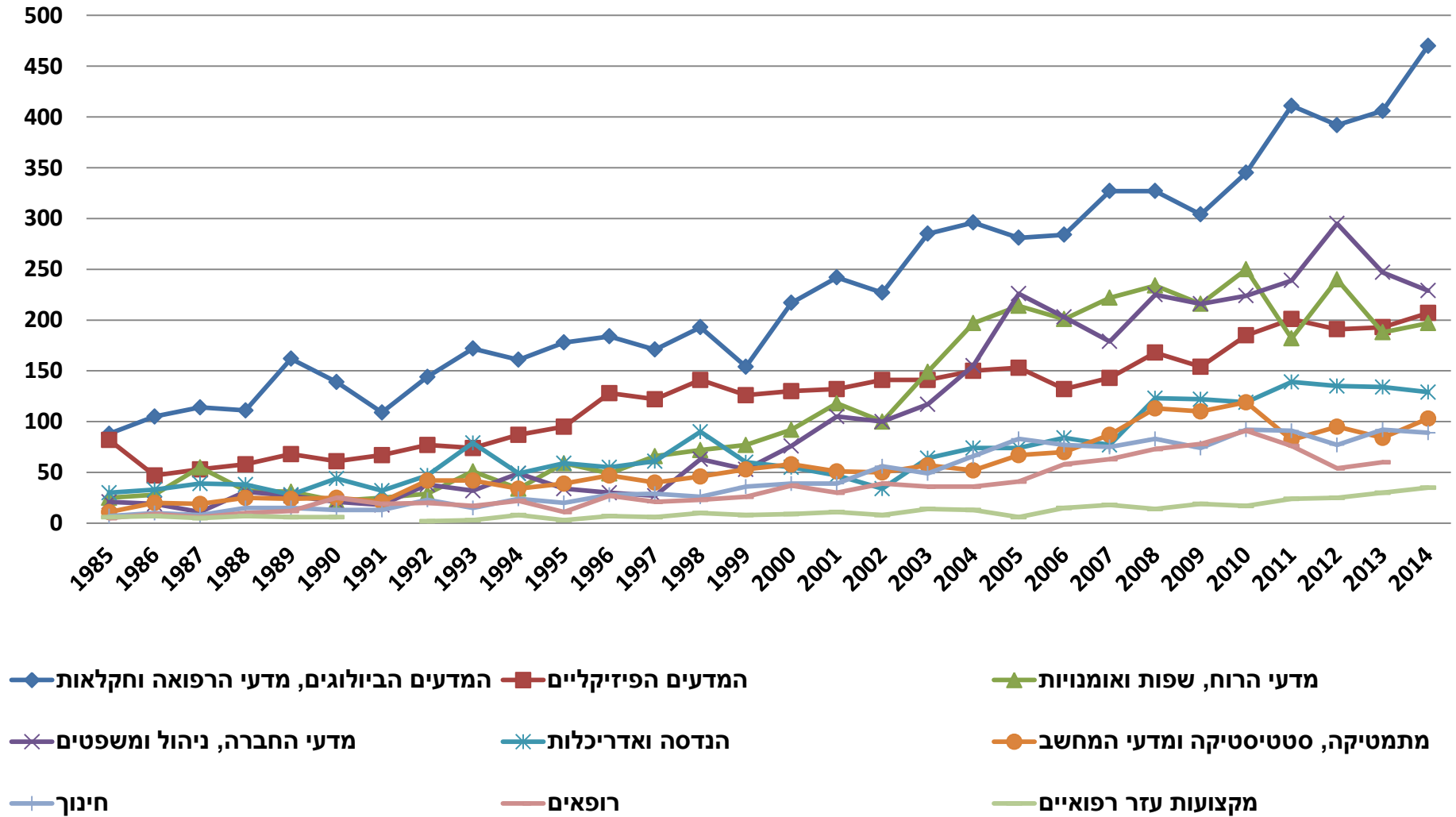
- המדעים הביולוגיים, מדעי הרפואה וחקלאות
- המדעים הפיזיקליים
- הנדסה ואדריכלות
- חינוך
- מדעי החברה, ניהול ומשפטים
- מדעי הרוח, שפות ואומנויות
- מקצועות עזר רפואיים
- מתמטיקה, סטטיסטיקה ומדעי המחשב
- רופאים

מקבלי תואר שלישי לפי תחומי לימוד



* קובץ הנתונים שהתקבל מהלמ"ס לא כלל מידע על רופאים מקבלי תואר שלישי בשנת 2014

מקבלי תואר שלישי לפי תחומי לימוד



* קובץ הנתונים שהתקבל מהלמ"ס לא כלל מידע על רופאים מקבלי תואר שלישי בשנת 2014

מקבלי תארים אקדמיים בשנים 1985-2014 לפי תחום ושיעור יחסי של מקבלי תארים מתקדמים

תואר שלישי				תואר שני		תואר ראשון		תחום לימודים
שיעור מסך בעלי תארים שלישיים	שיעור ביחס לבוגרי תואר שני	שיעור ביחס לבוגרי תואר ראשון	מס' בוגרים	שיעור ביחס לבוגרי תואר ראשון	מס' בוגרים	אחוז בוגרים	מס' בוגרים	
29%	46%	17%	6,999	37%	15,189	5%	40,789	המדעים הביולוגים, מדעי הרפואה וחקלאות
15%	55%	24%	3,707	44%	6,733	2%	15,414	המדעים הפיסיקליים
9%	13%	2%	2,154	17%	16,512	12%	99,173	הנדסה ואדריכלות
6%	5%	1%	1,364	25%	28,287	14%	115,653	חינוך
14%	3%	1%	3,310	38%	131,791	44%	350,164	מדעי החברה, ניהול ומשפטים
14%	13%	3%	3,455	27%	26,717	13%	100,486	מדעי הרוח, שפות ואומנויות
1%	4%	1%	342	25%	8,469	4%	33,477	מקצועות עזר רפואיים
7%	23%	4%	1,686	16%	7,299	6%	45,511	מתמטיקה, סטטיסטיקה ומדעי המחשב
4%	7%		1,025		14,253	0%		רופאים
100%	9%	3%	24,042	32%	255,250	100%	800,667	סה"כ

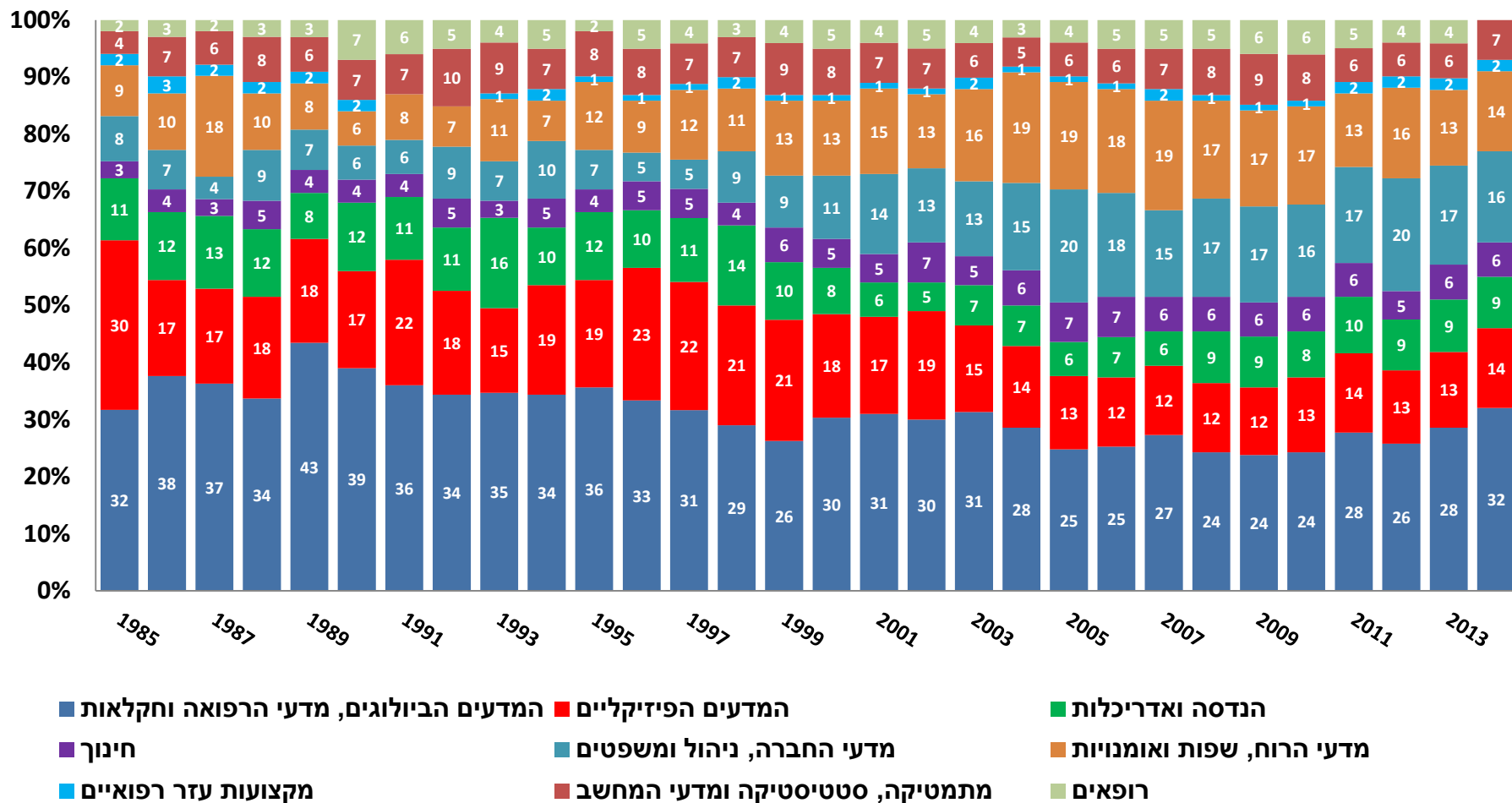
בעלי תארים מתקדמים במדעי החיים:

- ▶ **7,000 דוקטורים!!**
- ▶ כ-30% מסך בעלי תארים שלישיים, רק 5% מבוגרי תואר ראשון
- ▶ 37% ממשיך לתואר שני ומתוכם 46% לתואר שלישי

בעלי תארים מתקדמים במדעים הפיזיקליים

- ▶ 3,700 דוקטורים
- ▶ כ-15% מסך בעלי תארים שלישיים, רק 2% מבוגרי תואר ראשון
- ▶ 44% ממשיכים לתואר שני ומתוכם 55% לתואר שלישי
- ▶ כ-2,000 דוקטורים בכימיה, 1,450 דוקטורים בפיזיקה

מקבלי תואר שלישי לפי תחומי לימוד באחוזים

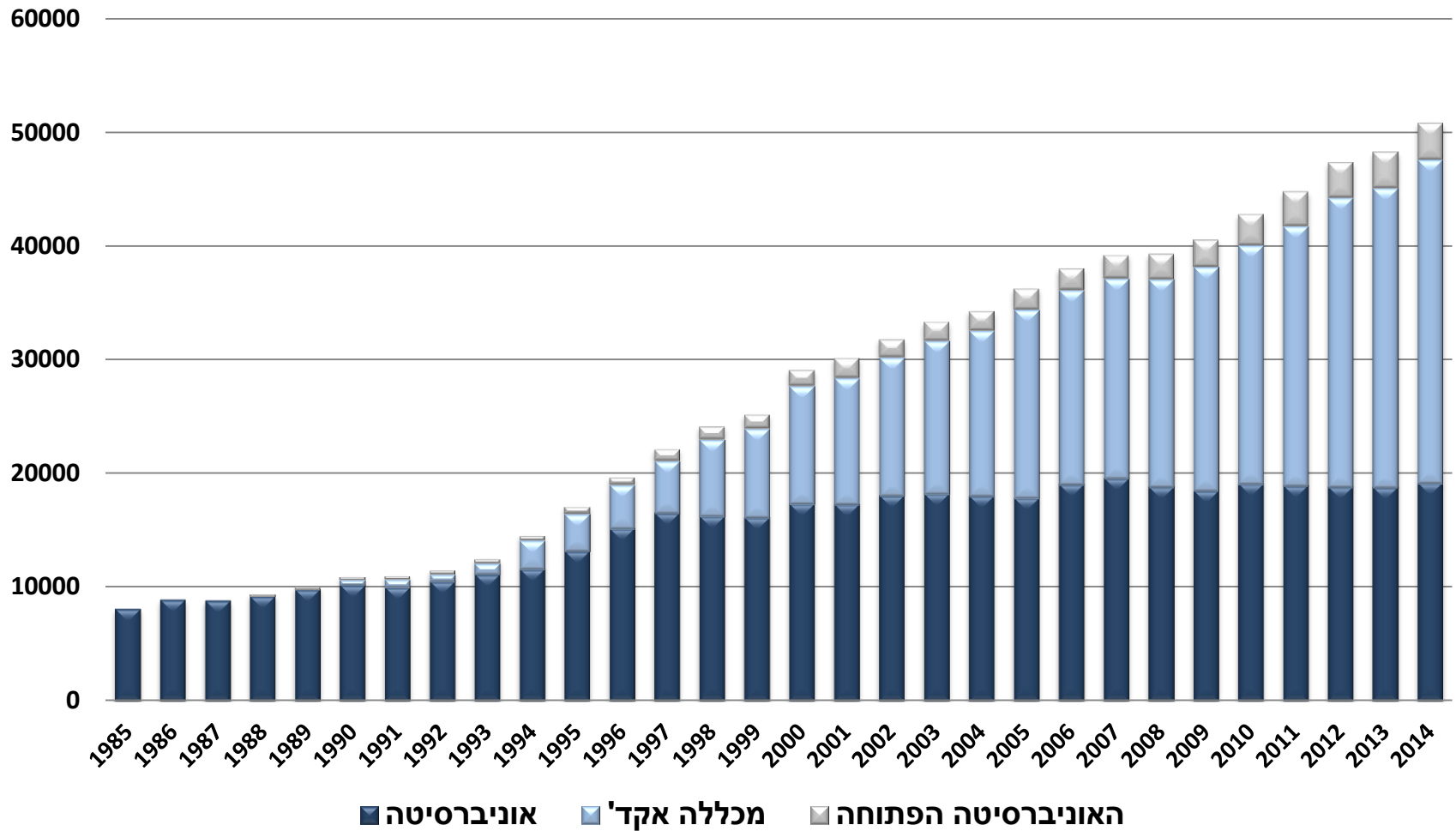


* קובץ הנתונים שהתקבל מהלמ"ס לא כלל מידע על רופאים מקבלי תואר שלישי בשנת 2014

השוואות בין סוגי מוסד, לפי סוגי תארים

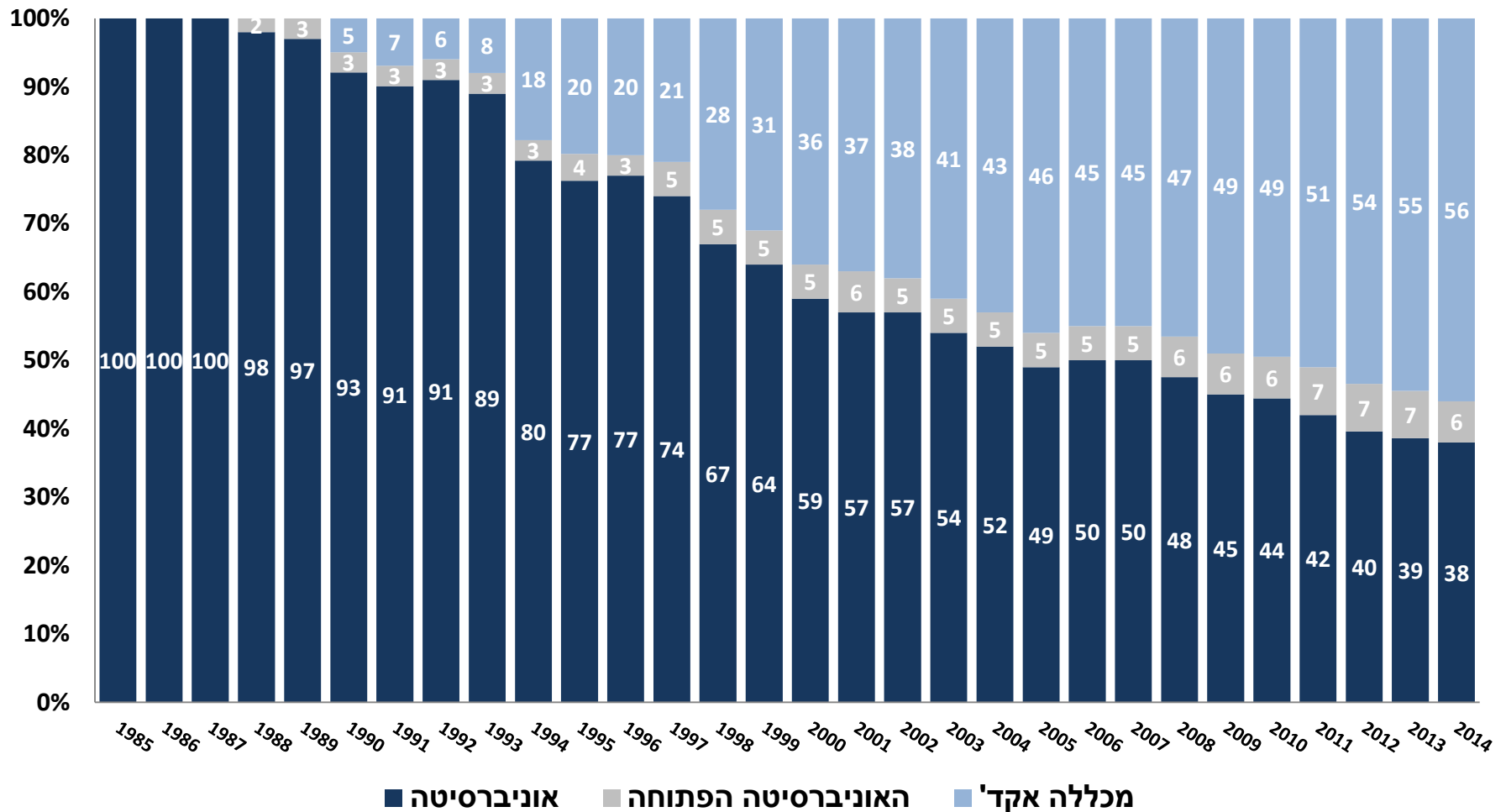
[חזרה לרשימת הנושאים](#)

מקבלי תואר ראשון לפי סוגי מוסד

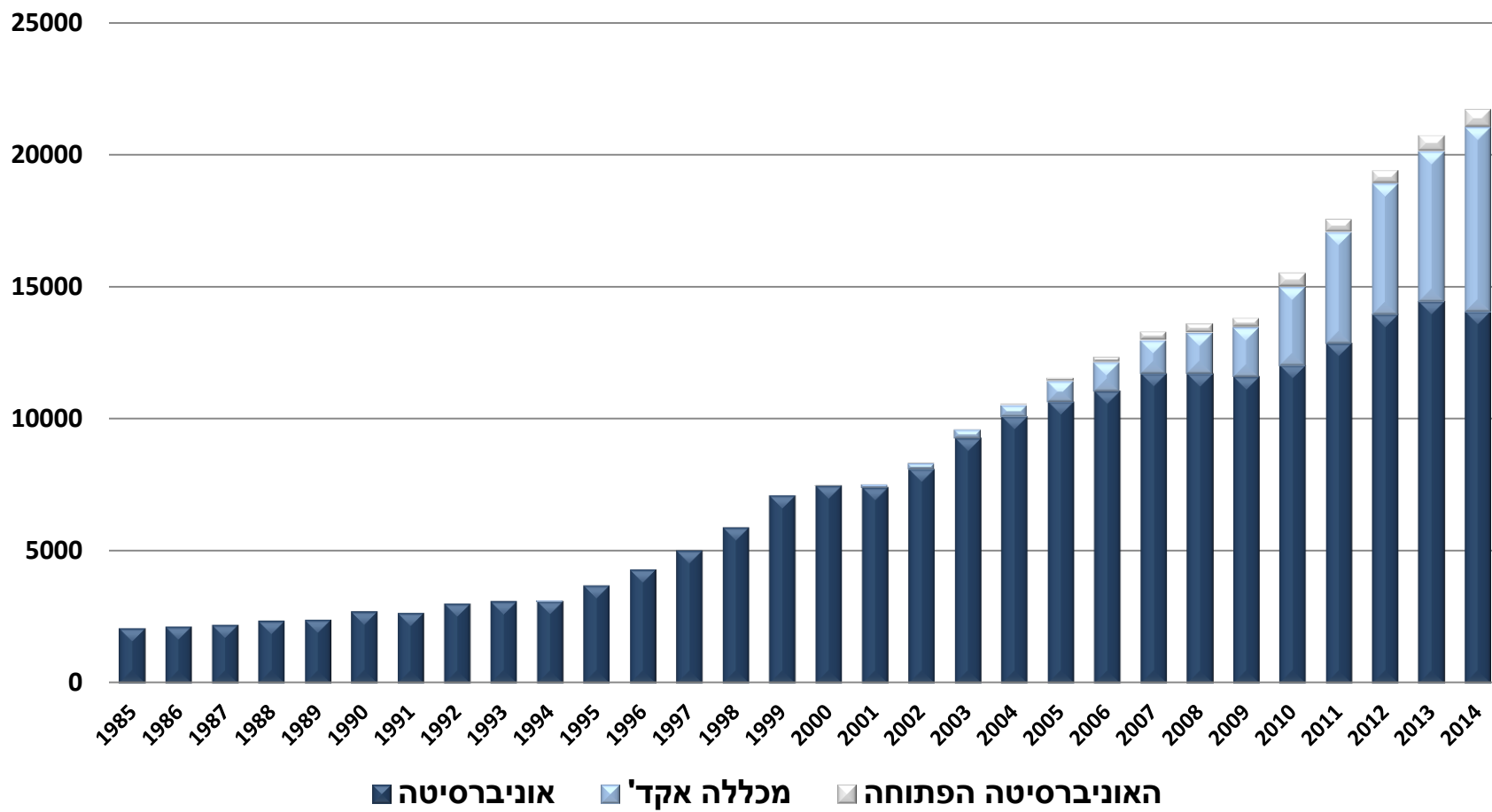


מקבלי תואר ראשון לפי סוגי מוסד באחוזים

אחוזים

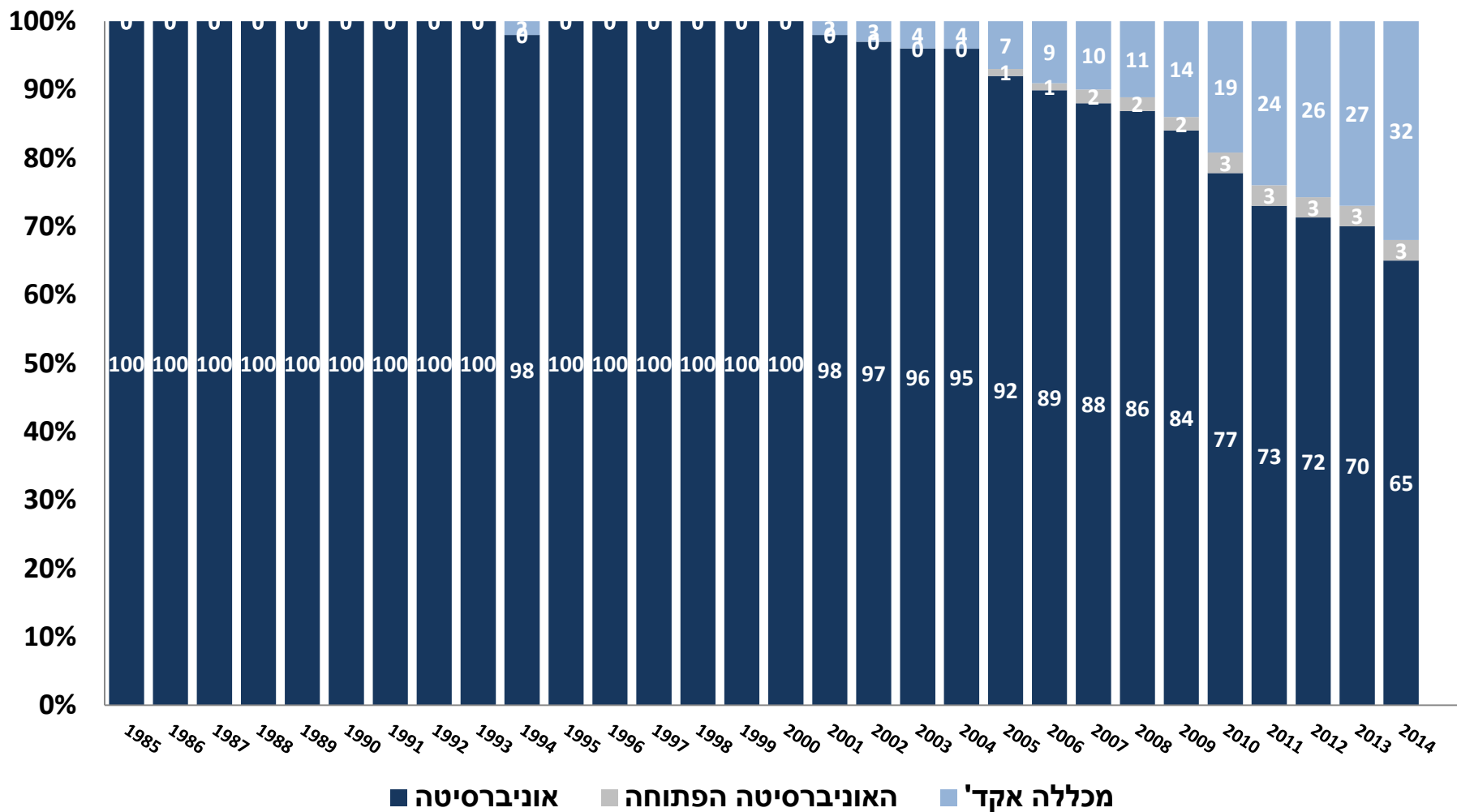


מקבלי תואר שני לפי סוגי מוסד

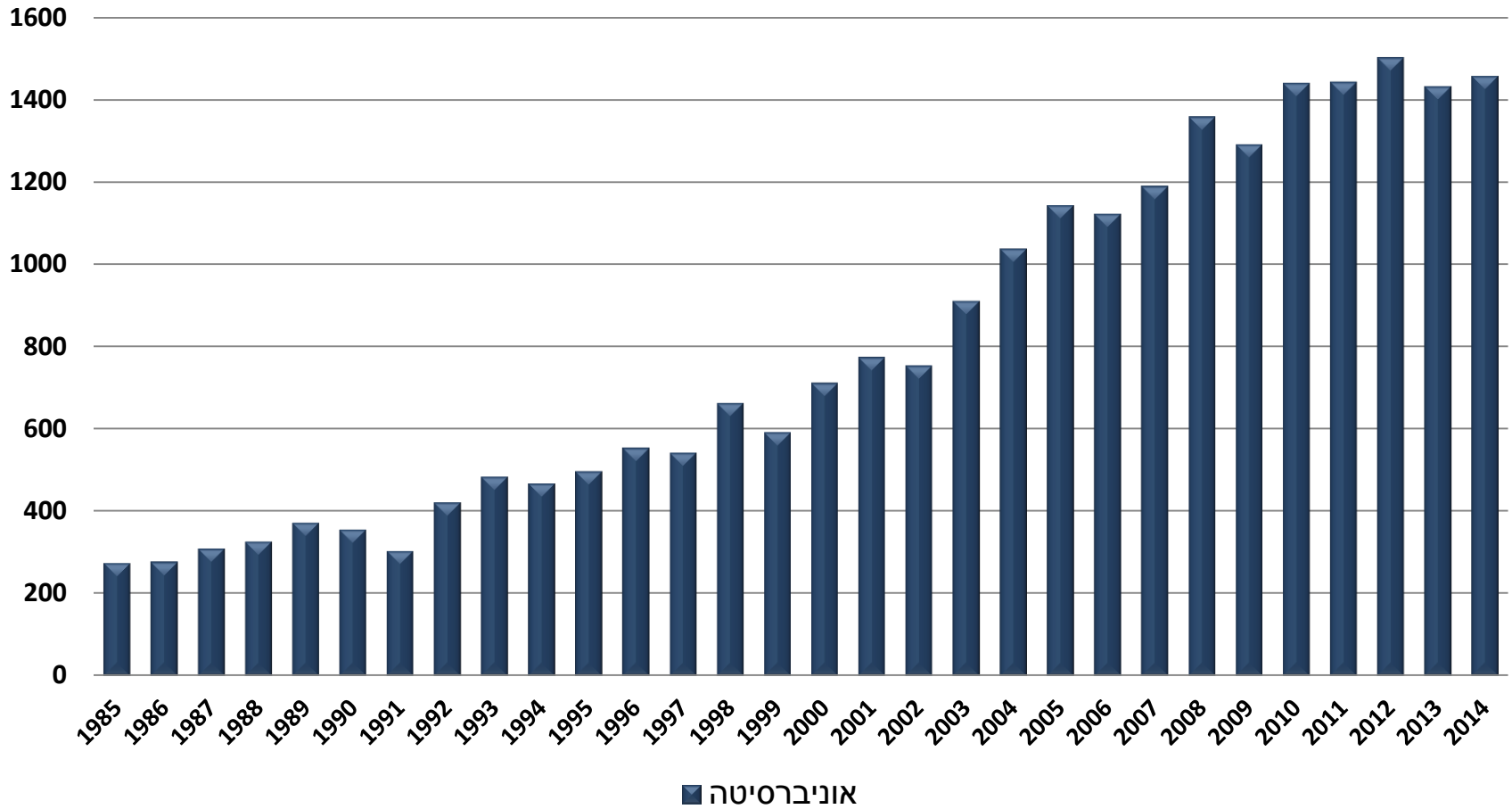


מקבלי תואר שני לפי סוגי מוסד באחוזים

אחוזים

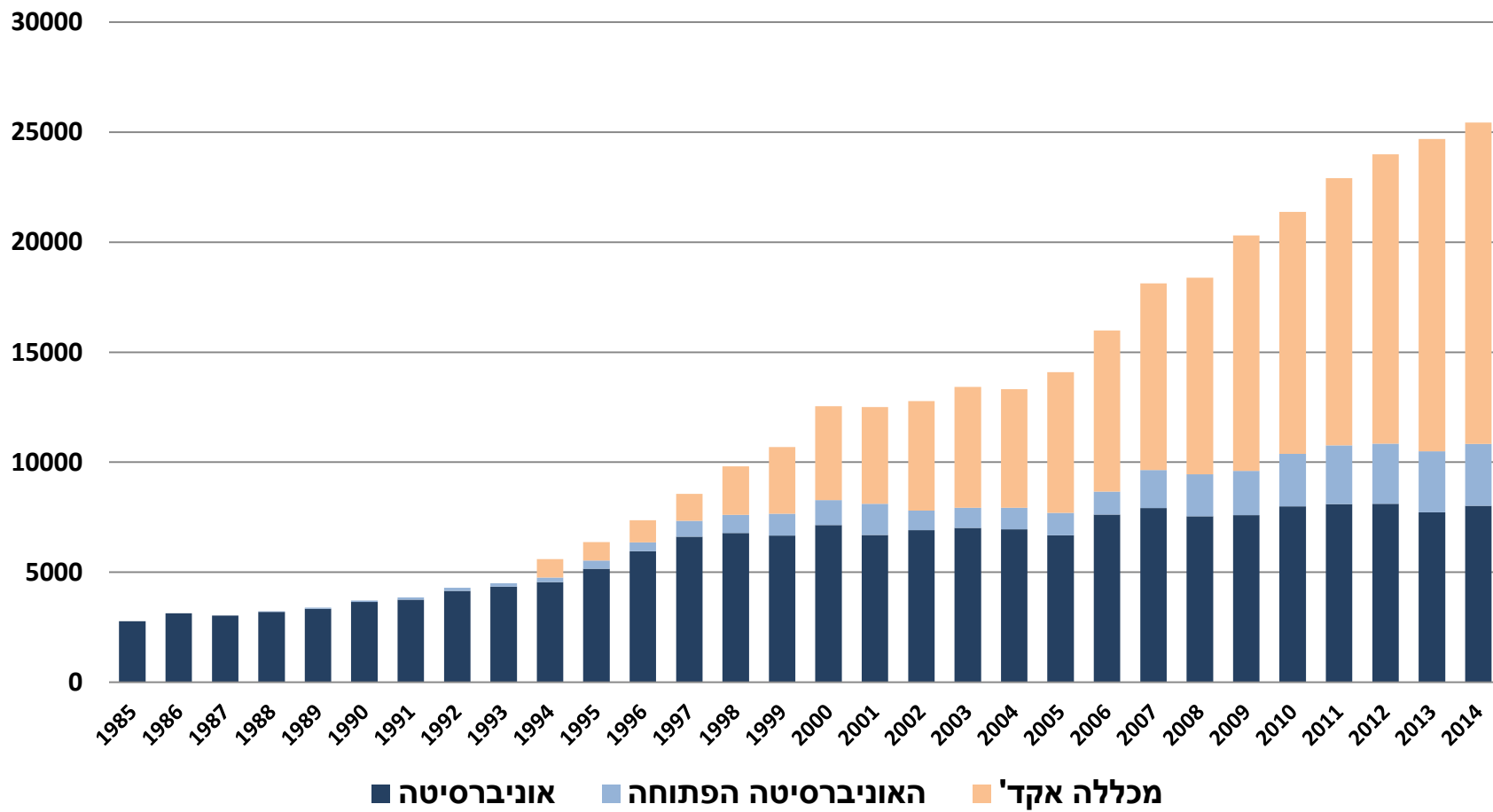


מקבלי תואר שלישי לפי סוגי מוסד



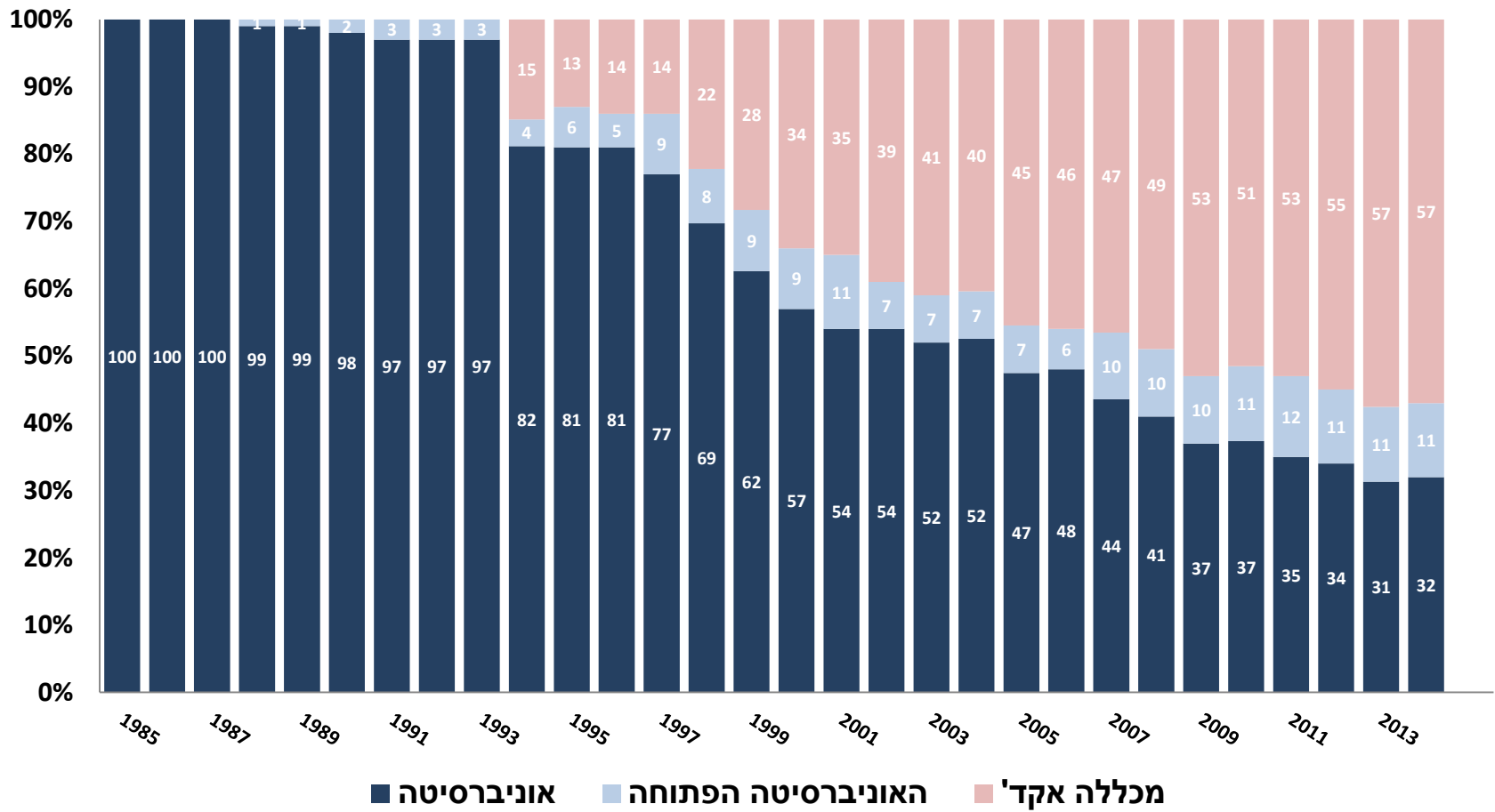
השוואות בתואר ראשון, בין סוגי מוסד, לפי תחומי לימוד

מקבלי תואר ראשון, תחום מדעי החברה, ניהול ומשפטים לפי סוגי מוסד

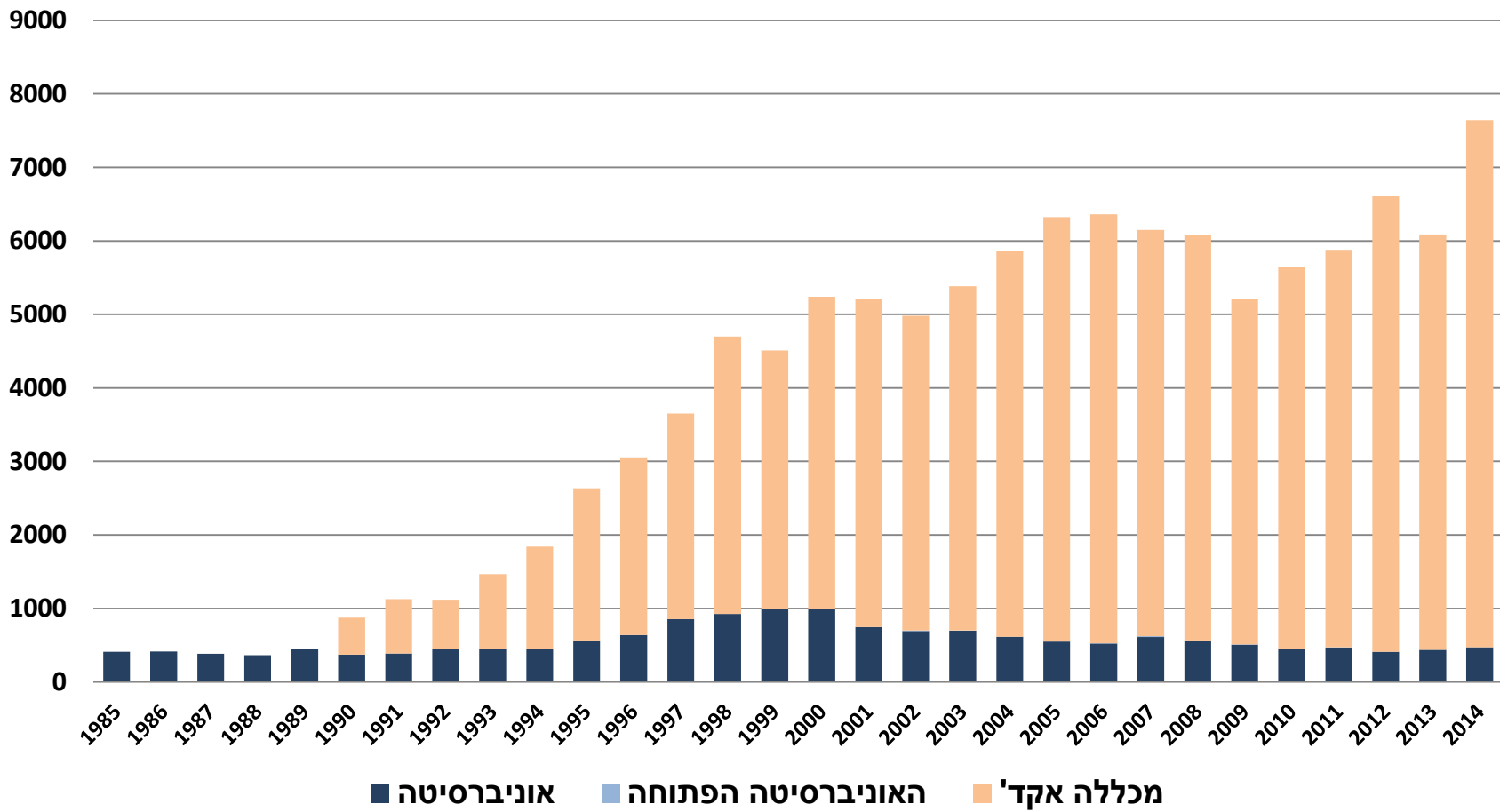


מקבלי תואר ראשון, תחום מדעי החברה, ניהול ומשפטים לפי סוגי מוסד באחוזים

אחוזים

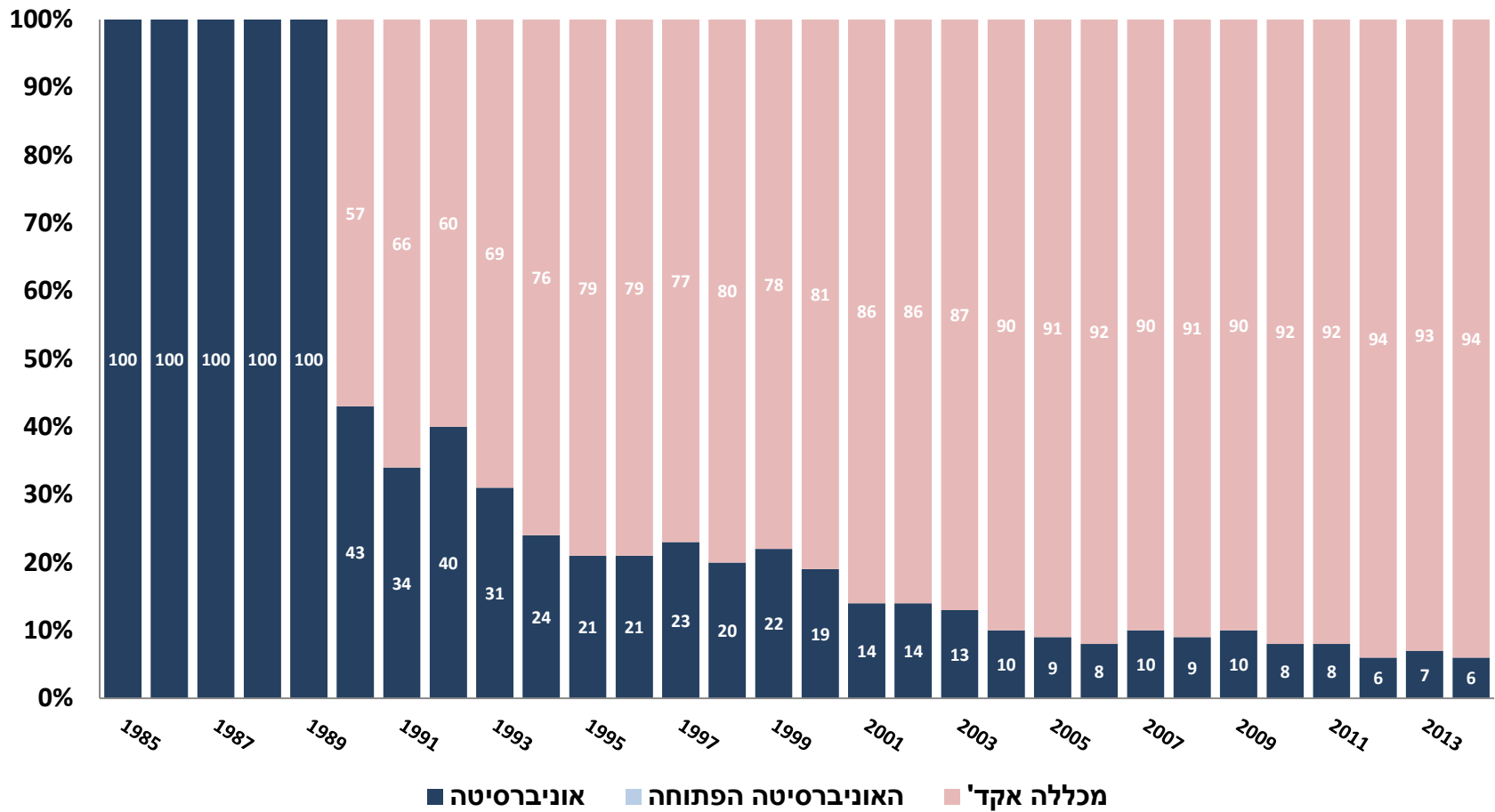


מקבלי תואר ראשון, תחום חינוך לפי סוגי מוסד

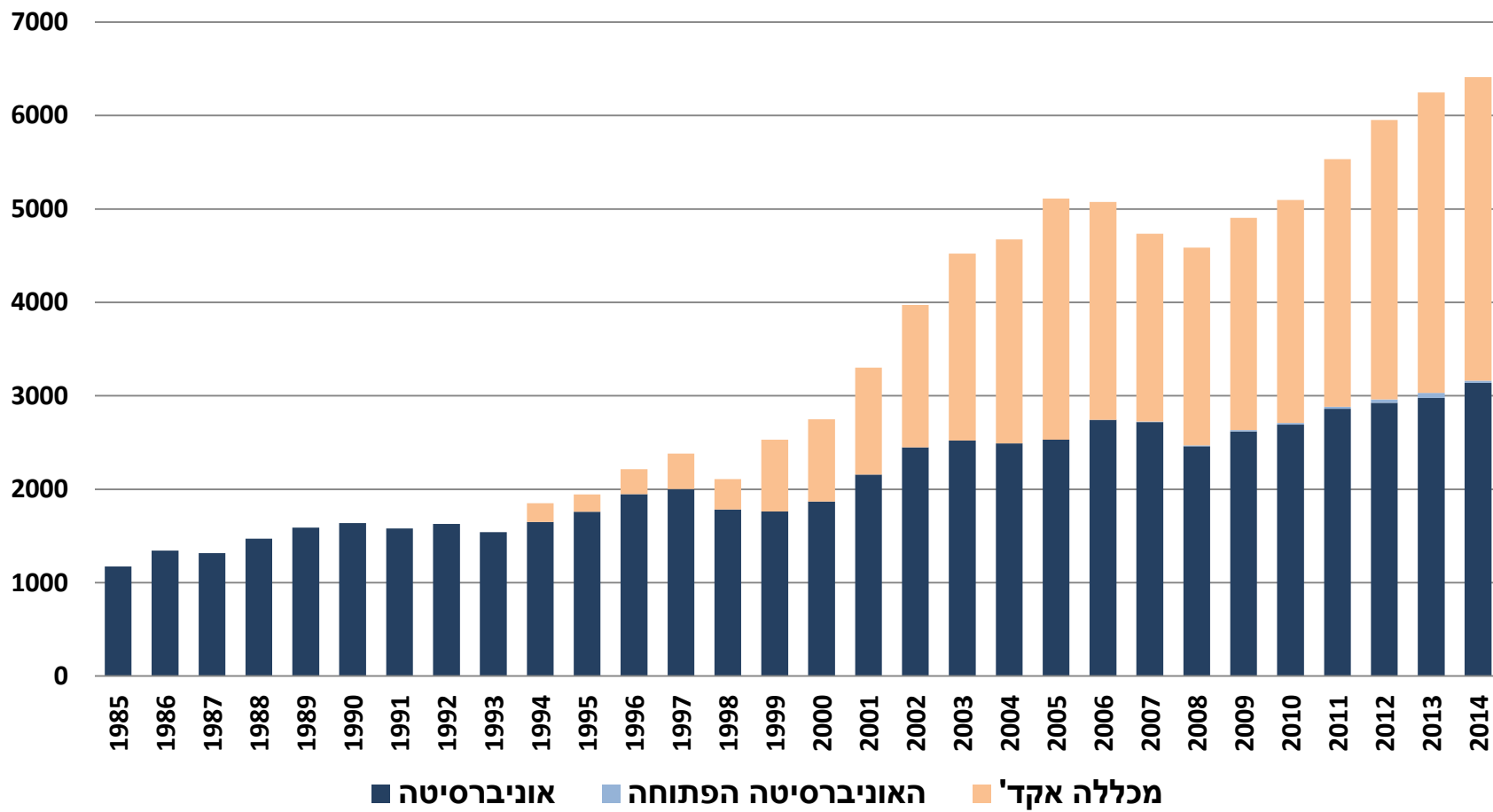


מקבלי תואר ראשון, תחום חינוך לפי סוגי מוסד באחוזים

אחוזים

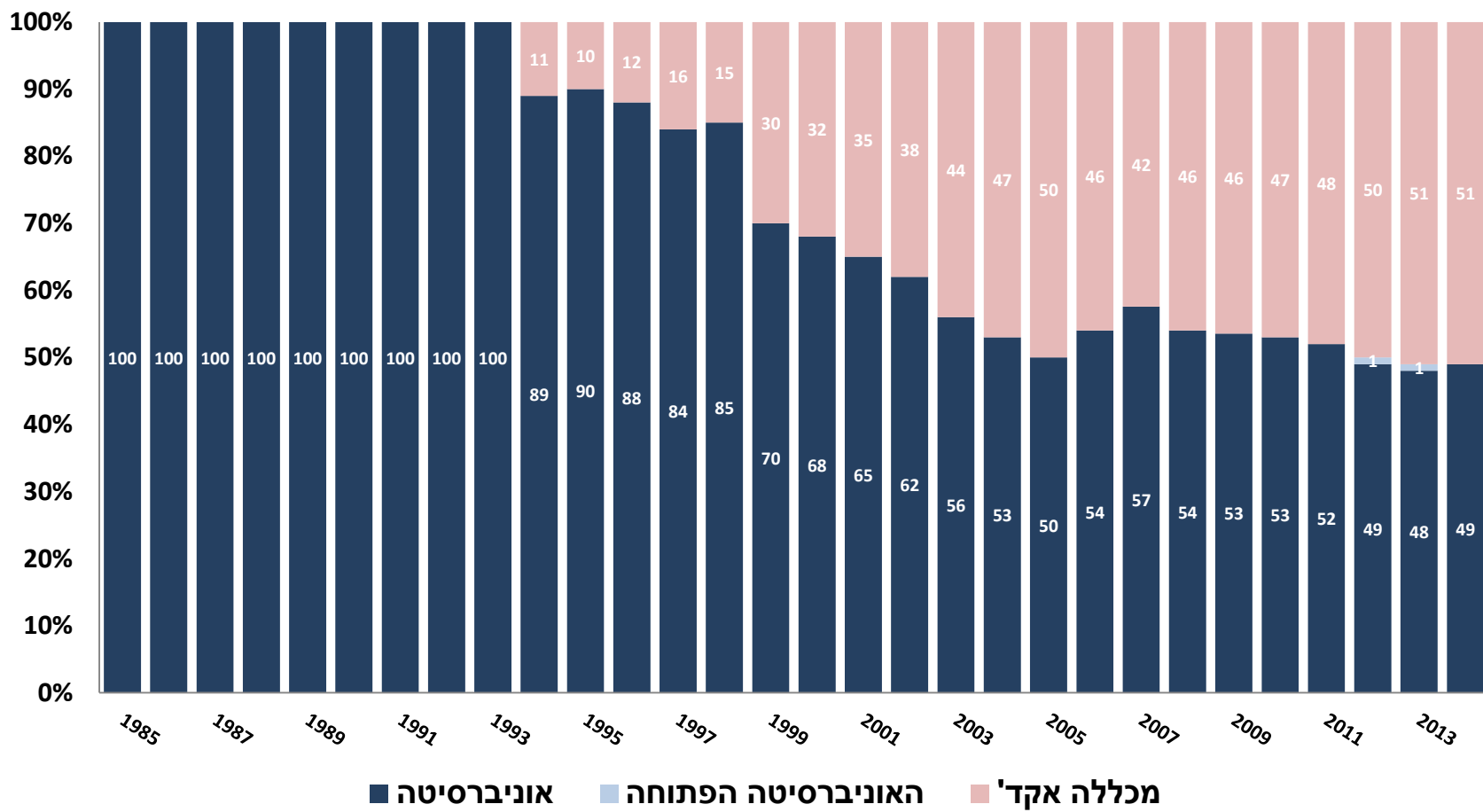


מקבלי תואר ראשון, תחום הנדסה ואדריכלות לפי סוגי מוסד

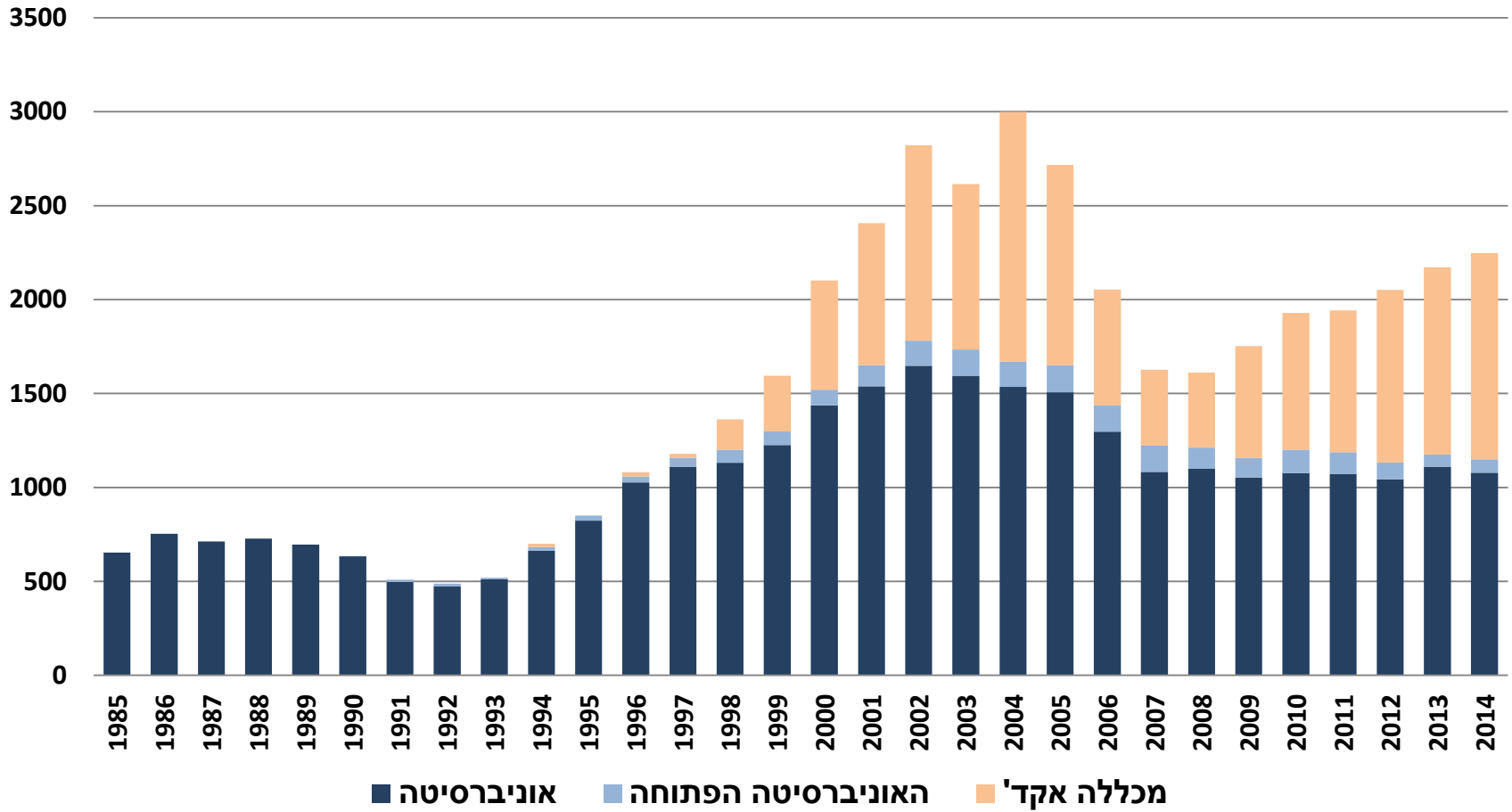


מקבלי תואר ראשון, תחום הנדסה ואדריכלות לפי סוגי מוסד באחוזים

אחוזים

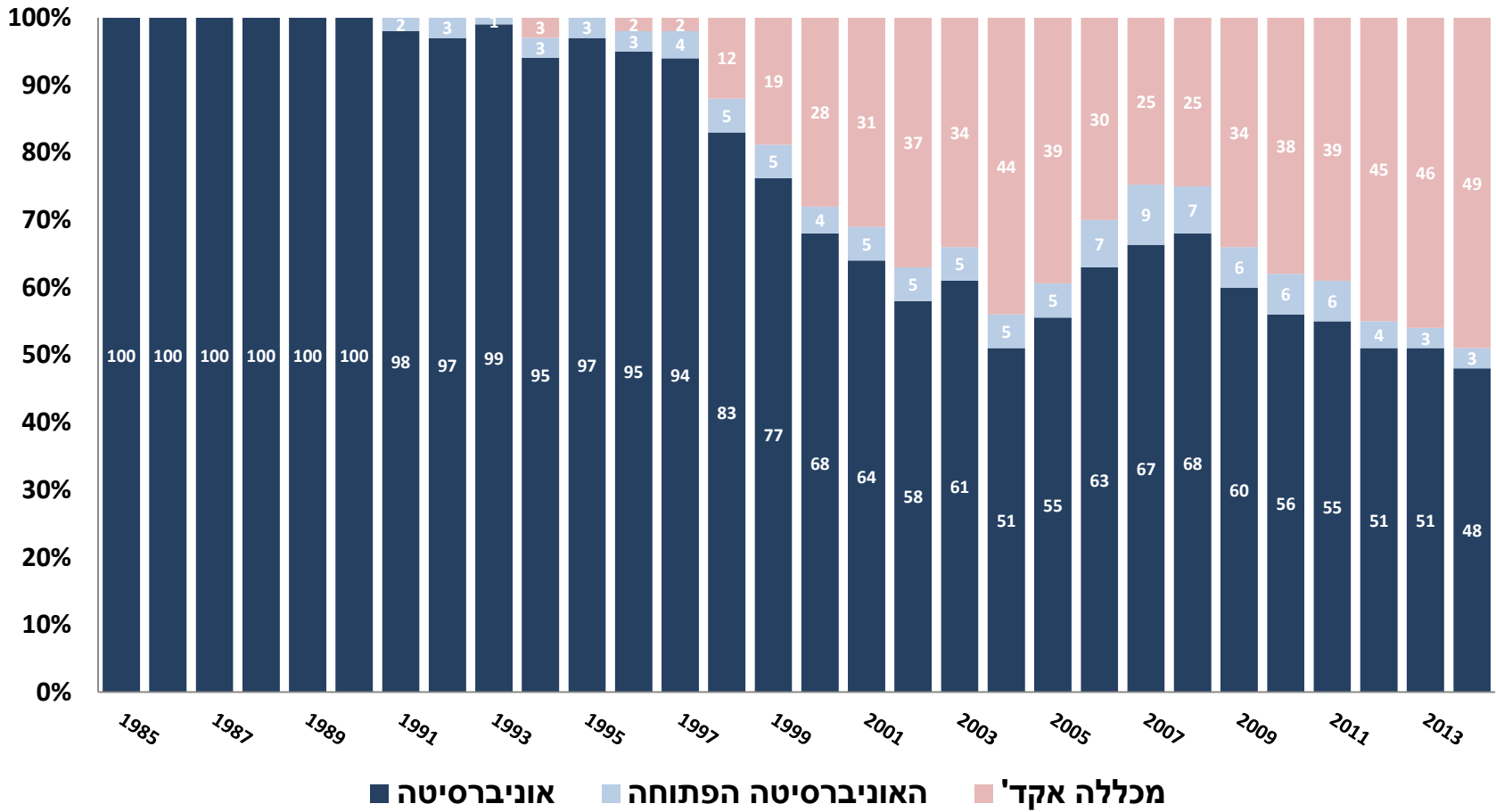


מקבלי תואר ראשון, תחום מתמטיקה, סטטיסטיקה ומדעי המחשב לפי סוגי מוסד

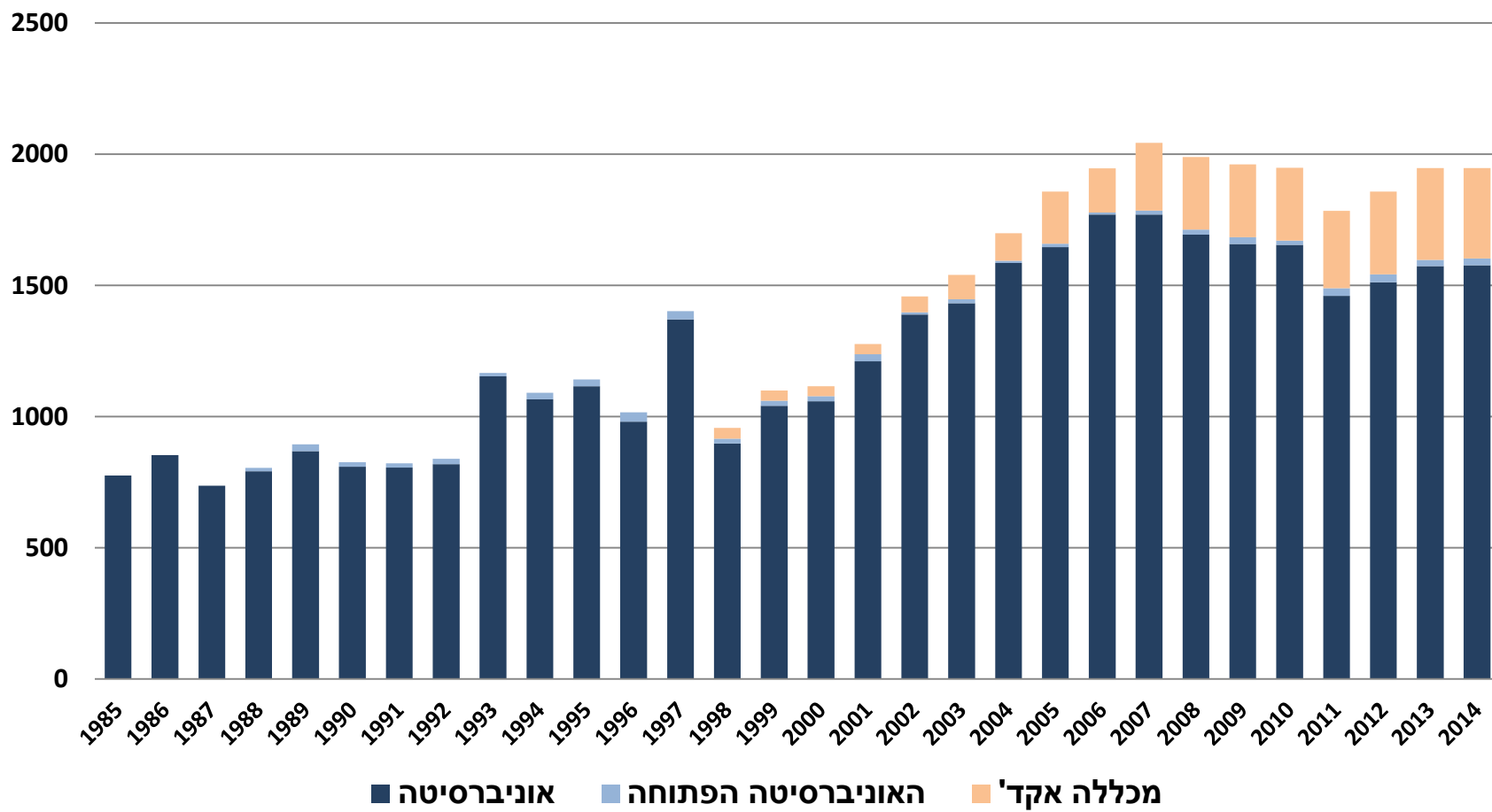


מקבלי תואר ראשון, תחום מתמטיקה, סטטיסטיקה ומדעי המחשב לפי סוגי מוסד באחוזים

אחוזים

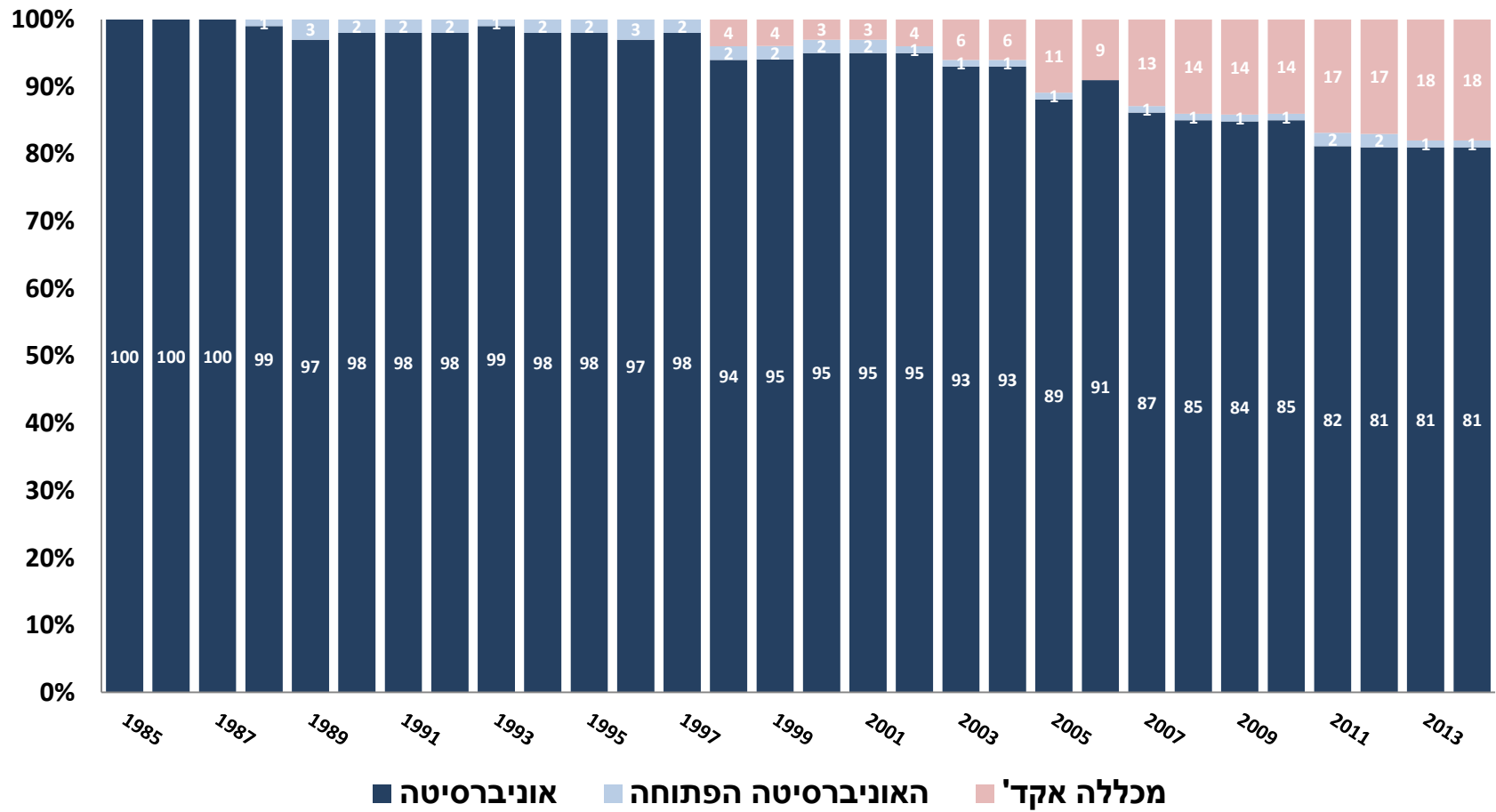


מקבלי תואר ראשון, תחום המדעים הביולוגיים, מדעי הרפואה וחקלאות לפי סוגי מוסד

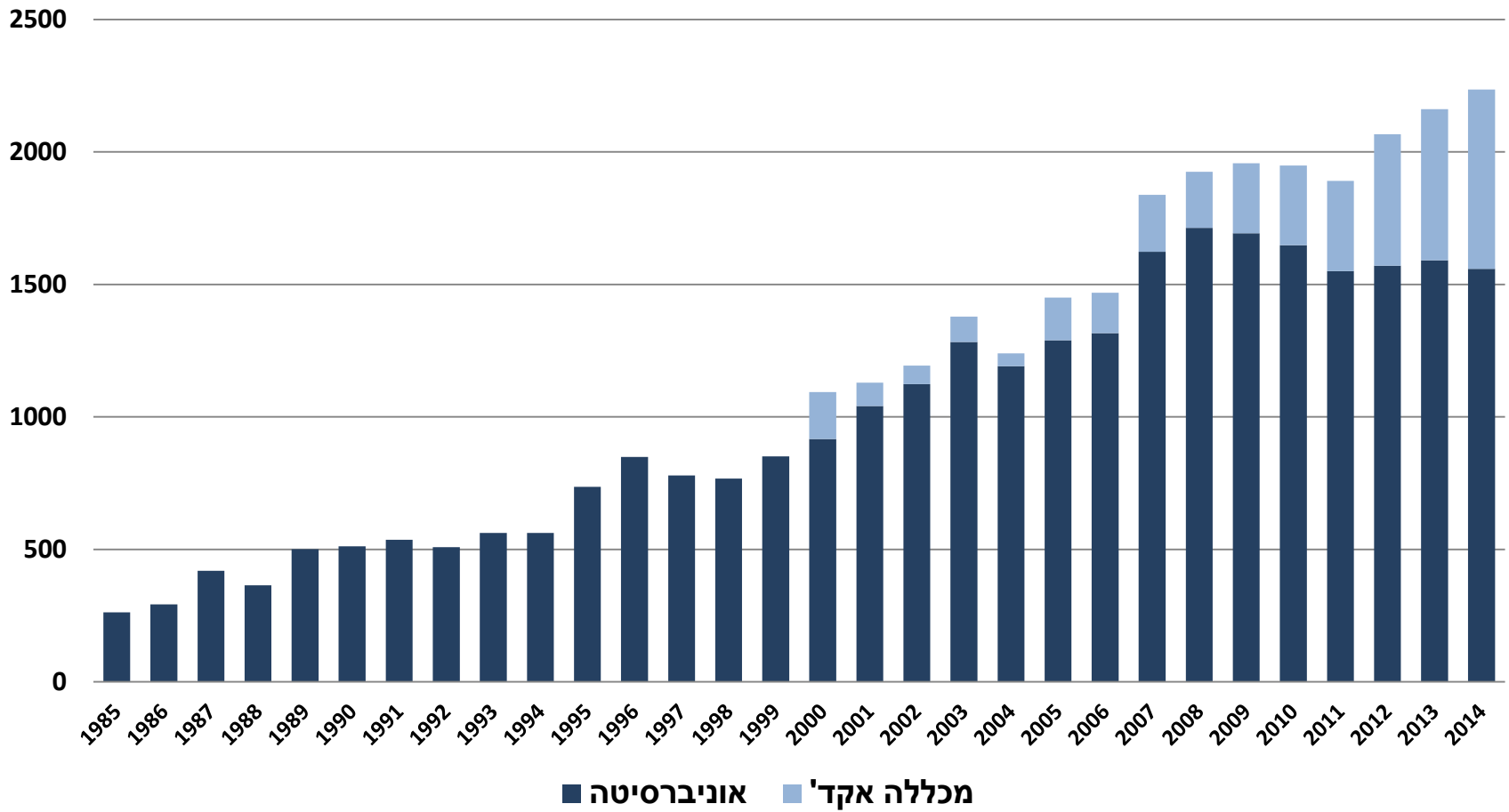


מקבלי תואר ראשון, תחום המדעים הביולוגיים, מדעי הרפואה וחקלאות לפי סוגי מוסד באחוזים

אחוזים

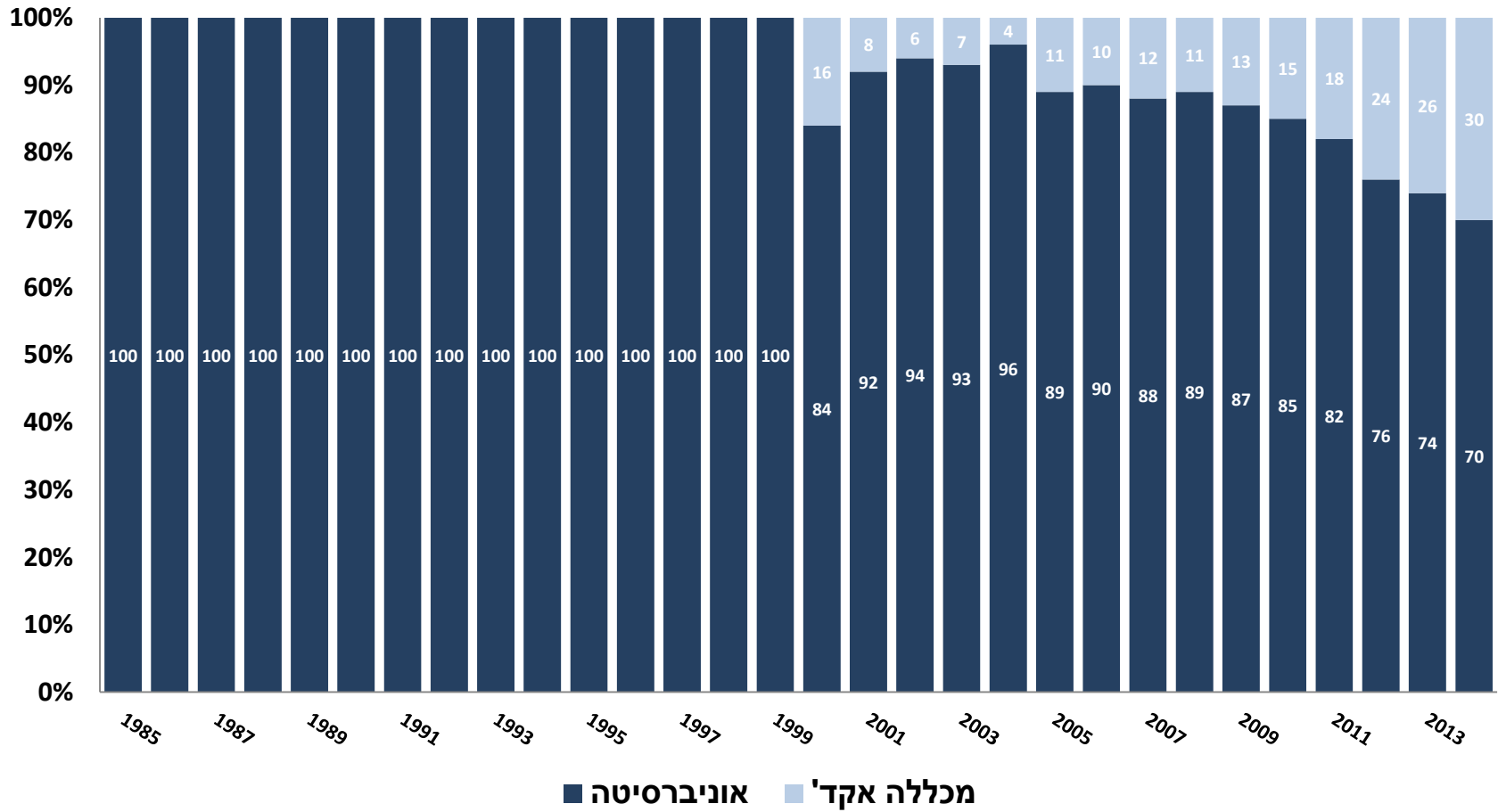


מקבלי תואר ראשון, תחום מקצועות עזר רפואיים לפי סוגי מוסד

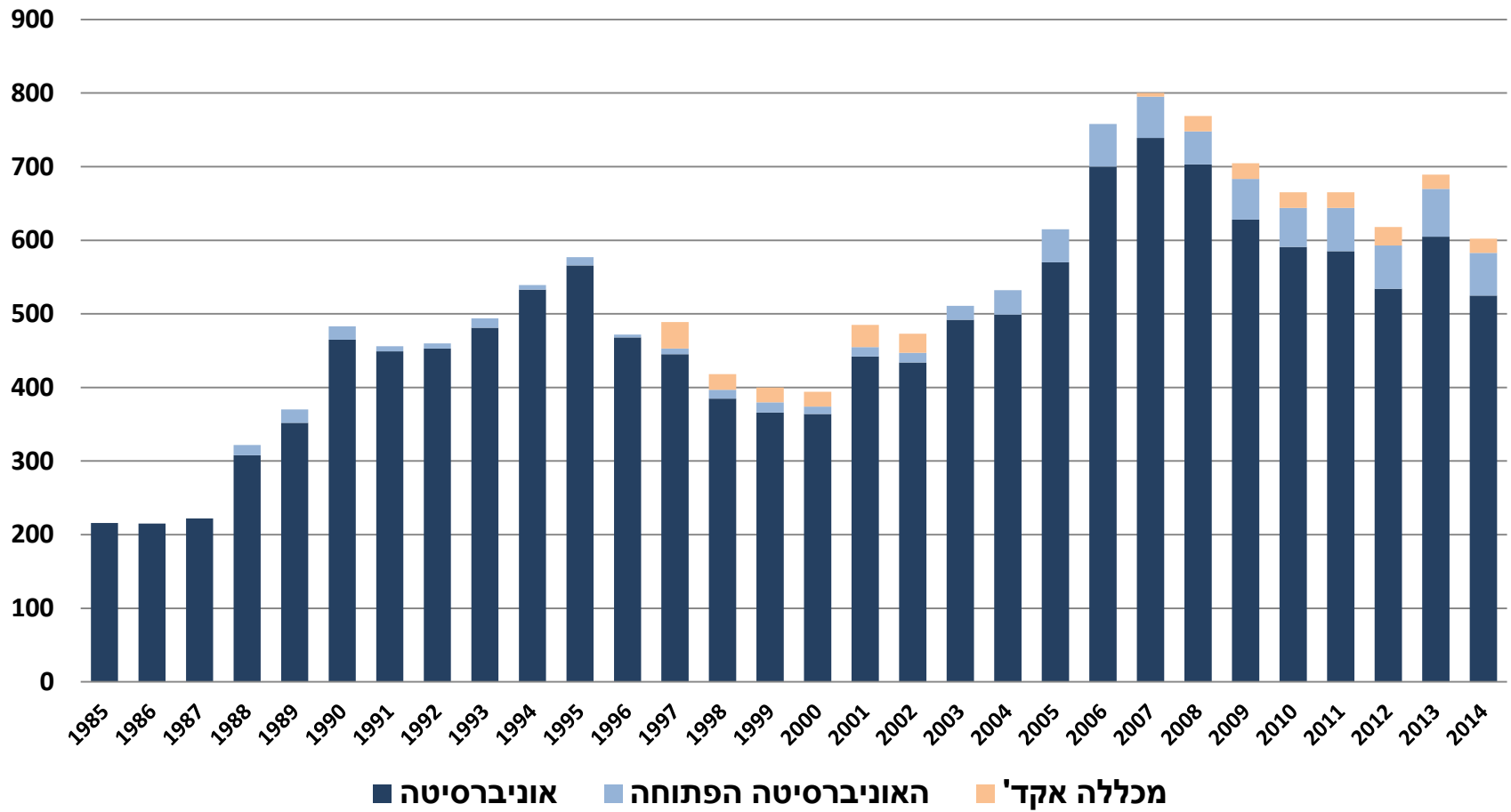


מקבלי תואר ראשון, תחום מקצועות עזר רפואיים לפי סוגי מוסד באחוזים

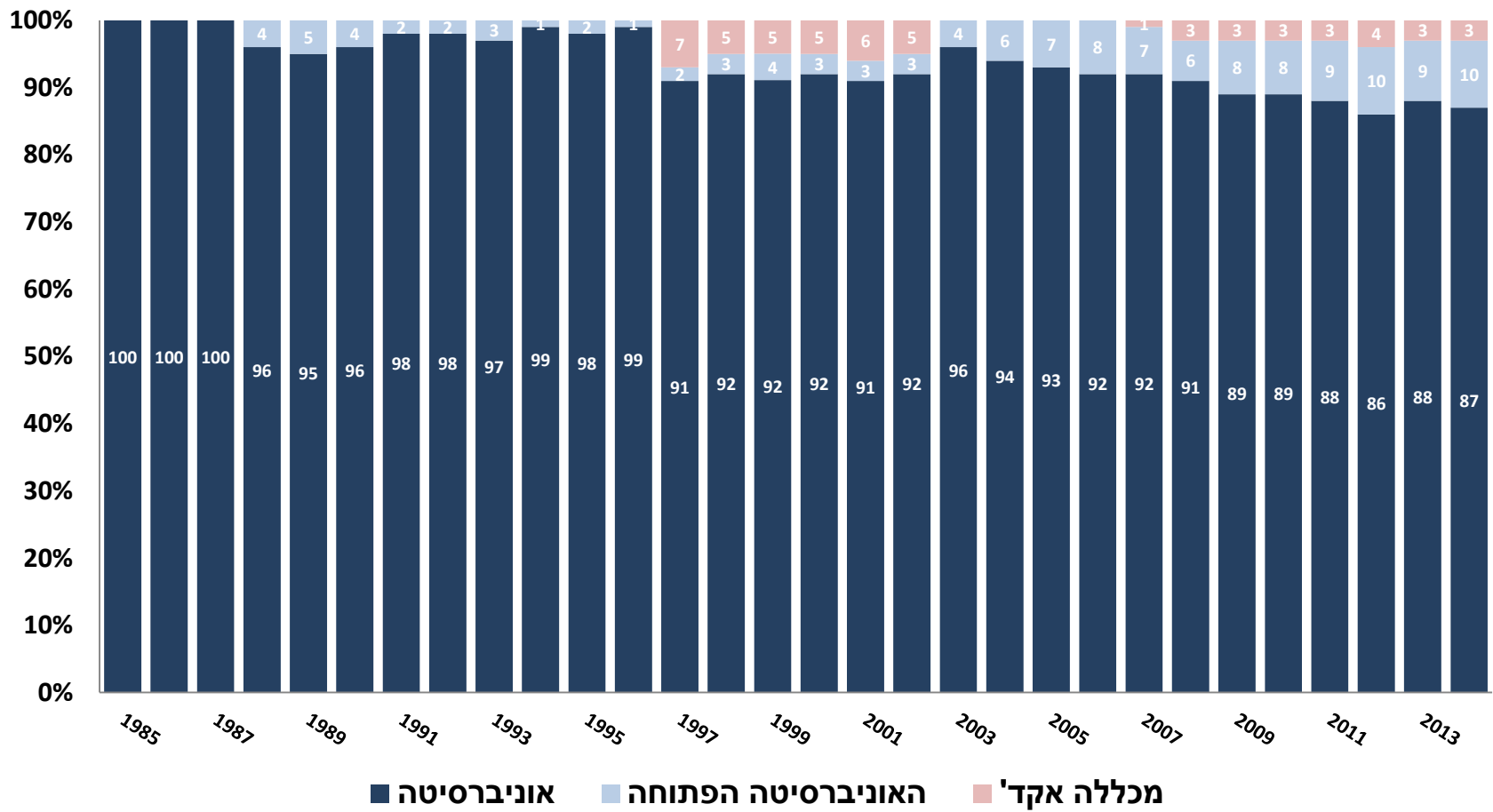
אחוזים



מקבלי תואר ראשון, תחום המדעים הפיזיקליים לפי סוגי מוסד



מקבלי תואר ראשון, תחום המדעים הפיזיקליים לפי סוגי מוסד באחוזים



השוואות בתואר ראשון, בין מקצועות
לימוד, לפי תחומי לימוד

מקבלי תואר ראשון תחום מדעי החברה, ניהול ומשפטים לפי מקצוע לימוד

סה"כ	2010-2014	2005-2009	2000-2004	1995-1999	1990-1994	1985-1989	שם מקצוע
58,280	18,475	16,256	12,686	6,155	2,491	2,217	משפטים
38,200	14,612	9,497	7,279	5,222	1,083	507	מינהל עסקים
37,826	11,926	8,349	5,342	5,320	4,022	2,867	כלכלה
23,047	5,446	4,922	4,263	3,857	2,512	2,047	עבודה סוציאלית
22,925	6,909	7,290	5,563	2,154	668	341	מדעי ההתנהגות
20,254	10,462	6,771	3,021	0	0	0	ב"א רב תחומי במדעי החברה
19,323	4,217	3,560	2,988	3,732	2,842	1,984	מדע המדינה
15,819	6,545	3,027	1,975	1,861	1,480	931	פסיכולוגיה
14,684	3,040	3,484	4,111	3,307	671	71	מדעי החברה ב.צ.ג.
14,261	6,553	3,865	3,170	673	0	0	קומוניקציה
13,475	3,929	2,847	3,385	2,182	796	336	חוג מצורף במדעי החברה
13,117	1,917	2,520	3,224	2,253	1,747	1,456	סוציולוגיה ואנתרופולוגיה
11,276	4,492	3,945	1,899	530	310	100	מינהל כללי ומינהל ציבורי
10,395	3,825	1,997	1,227	1,370	1,118	858	חשבונאות
6,399	941	1,073	1,444	1,291	752	898	גיאוגרפיה
4,702	2,130	2,084	409	79	0	0	מנהל מערכות בריאות
4,688	4,122	566	0	0	0	0	מדעי החברה והרוח
4,405	1,347	751	839	904	333	231	קרימינולוגיה
2,316	366	329	327	381	533	380	יחסים בינלאומיים
1,765	1,428	337	0	0	0	0	ניהול משאבי אנוש
1,512	643	603	256	10	0	0	מנהל ציבורי
1,465	623	475	265	102	0	0	ניהול מלונות

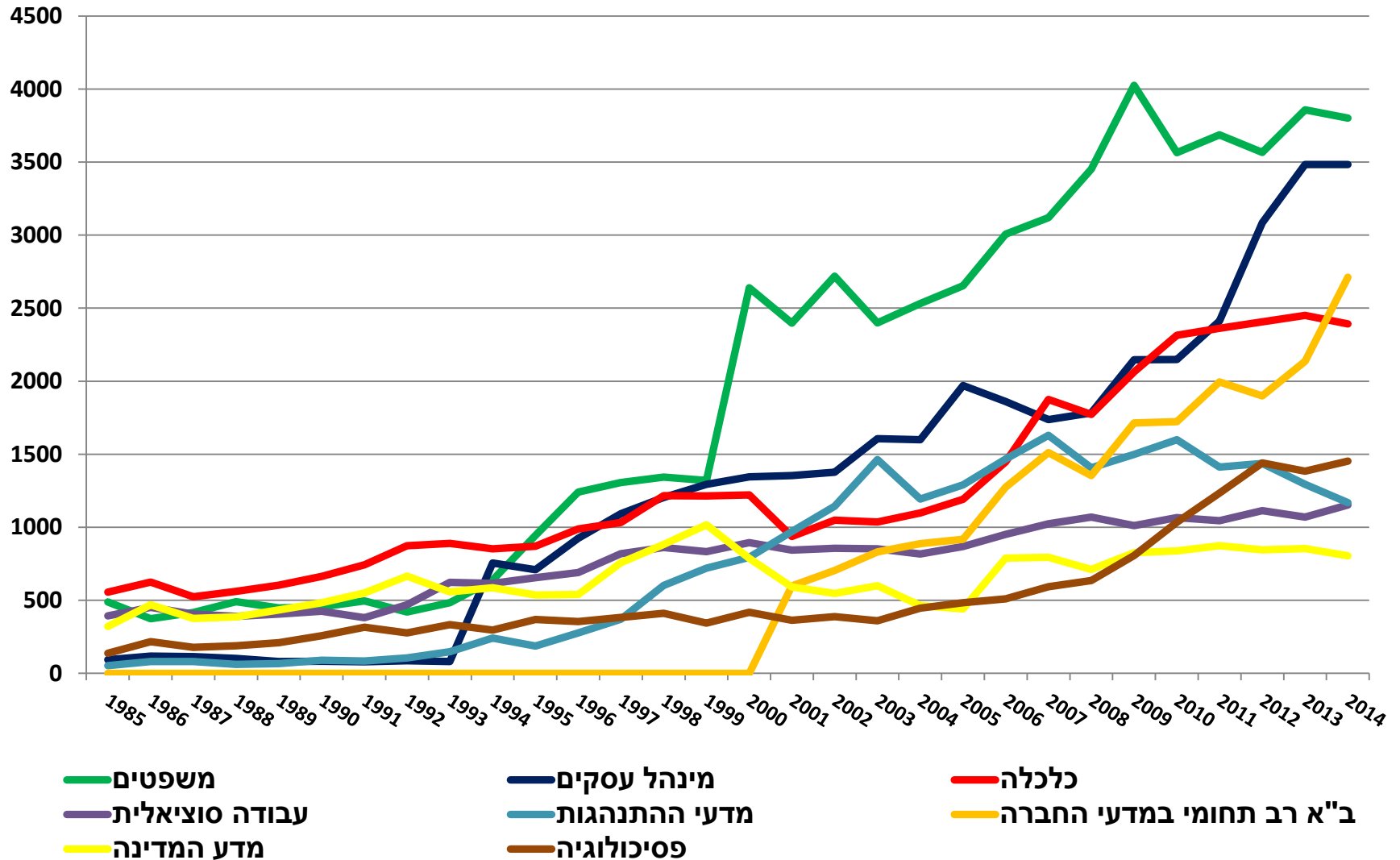
המשך

מקבלי תואר ראשון תחום מדעי החברה, ניהול ומשפטים לפי מקצוע לימוד

המשך

שם מקצוע	1985-1989	1990-1994	1995-1999	2000-2004	2005-2009	2010-2014	סה"כ
כלכלה חקלאית	155	225	349	263	233	220	1,445
ניהול תעשייתי	0	0	0	0	268	654	922
כלכלה מנהל עסקים	0	0	0	0	290	579	869
ביטוח מכללות	0	0	160	253	171	243	827
ניהול השיווק	0	0	0	0	216	591	807
לוגיסטיקה	0	0	0	0	253	549	802
ניהול משאבי מזון	166	375	120	115	0	0	776
משפטים תוכנית	0	0	765	0	0	0	765
בנקאות	0	0	0	0	261	386	647
מדעי הנהול - מערכות מידע	0	0	0	0	197	439	636
ב"א רב תחומי במדעי החברה ומדעי החיים	0	0	0	197	100	74	371
שרותי אנוש	0	0	0	0	0	343	343
תוכנית פילוסופיה משולבת כלכלה ומדעי המדינה	0	0	0	0	62	202	264
חשבונאות וניהול	0	0	0	0	142	8	150
מדעי הקוגניציה	0	0	0	0	47	83	130
ממשל (הבין תחומי)	0	0	0	51	73	0	124
לימודי נשים	0	0	0	0	34	64	98
גאוגרפיה פיזית	17	10	11	0	0	0	38
ללא פירוט	0	0	0	0	0	8	8
מדעי הנהול - התנהגות ארגונית	0	0	0	8	0	0	8
סכום כולל	15,562	21,968	42,788	64,560	86,895	118,391	350,164

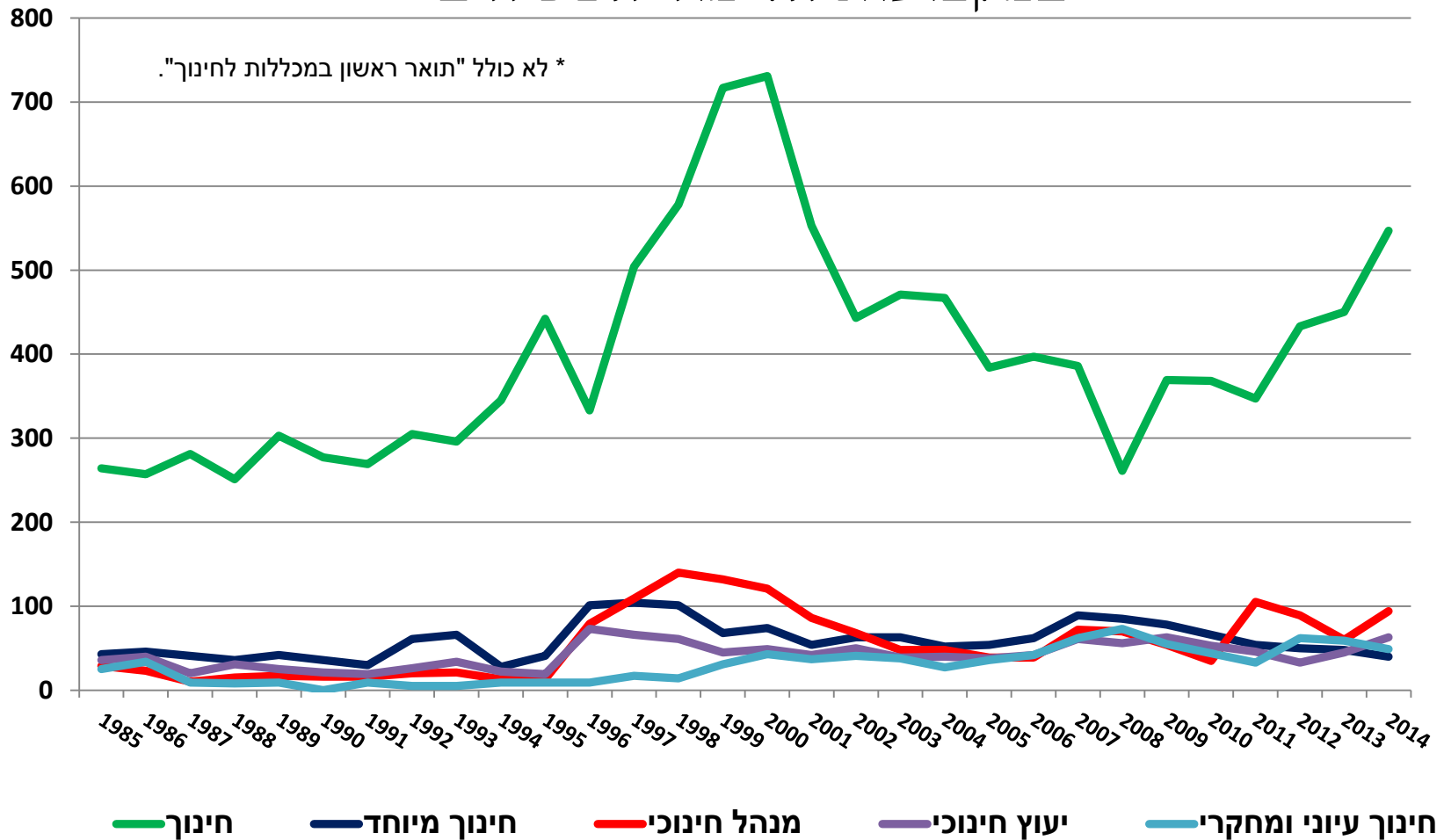
מקבלי תואר ראשון, תחום מדעי החברה, ניהול ומשפטים במקצועות הלימוד השכיחים



מקבלי תואר ראשון תחום הינוך לפי מקצוע לימוד

שם מקצוע	1985-1989	1990-1994	1995-1999	2000-2004	2005-2009	2010-2014	סה"כ
תואר במכללה לחינוך	0	4,318	14,534	22,690	26,870	27,924	96,336
חינוך	1,356	1,492	2,574	2,665	1,797	2,145	12,029
חינוך מיוחד	208	221	415	306	368	258	1,776
מנהל חינוכי	94	86	473	371	274	383	1,681
יעוץ חינוכי	152	122	264	220	260	240	1,258
חינוך עיוני ומחקרי	85	28	80	186	268	247	894
תואר אקדמי בהוראת מתמטיקה, מדעי הטבע	27	71	71	185	184	113	651
טכנולוגיות למערכות למידה	0	0	0	0	57	224	281
דידקטיקה	68	60	129	18	0	0	275
תעודת הוראה	3	0	0	36	0	194	233
תואר אקדמי בהוראת מדעי הרוח והחברה	9	0	0	0	42	73	124
חינוך לשוני	0	0	0	0	0	58	58
ללא פירוט	16	29	12	0	0	0	57
סכום כולל	2,018	6,427	18,552	26,677	30,120	31,859	115,653

מקבלי תואר ראשון, תחום חינוך במקצועות הלימוד השכיחים



מקבלי תואר ראשון תחום מקצועות ההנדסה והאדריכלות לפי מקצוע לימוד

שם מקצוע	1985-1989	1990-1994	1995-1999	2000-2004	2005-2009	2010-2014	סה"כ
הנדסת חשמל	1,931	2,323	2,926	5,235	6,647	6,893	25,955
הנדסת תעשייה וניהול	1,063	1,255	2,154	4,103	5,208	6,742	20,525
הנדסת מכונות	1,275	1,671	1,651	1,873	2,553	3,406	12,429
הנדסת מחשבים - מדעי המחשב	202	150	215	810	2,007	2,563	5,947
ארכיטקטורה ובינוי ערים	479	412	696	944	1,047	1,284	4,862
הנדסה אזרחית	483	516	1,038	1,091	733	423	4,284
הנדסת כימית	224	482	484	579	1,103	1,263	4,135
הנדסת מערכות מידע	76	77	191	666	560	795	2,365
הנדסת מזון וביוטכנולוגיה	67	205	241	411	643	638	2,205
הנדסת מחשבים - חשמל	357	125	237	631	390	361	2,101
הנדסת אוירונאוטיקה וחלל	341	355	256	261	361	350	1,924
הנדסת חומרים	87	217	242	237	432	538	1,753
הנדסה ביו-רפואית	0	0	0	21	629	794	1,444
הנדסת בנין	0	0	0	291	256	874	1,421
עיצוב תעשייתי *	0	61	313	736	162	0	1,272
הנדסת מערכות תקשורת	0	0	0	249	275	490	1,014
הנדסה חקלאית	182	195	164	132	65	78	816
הנדסת אלקטרוניקה	0	0	0	0	237	549	786
הנדסה גאודטית	47	103	152	158	104	130	694
הנדסה ביוטכנולוגית	0	0	0	59	320	235	614

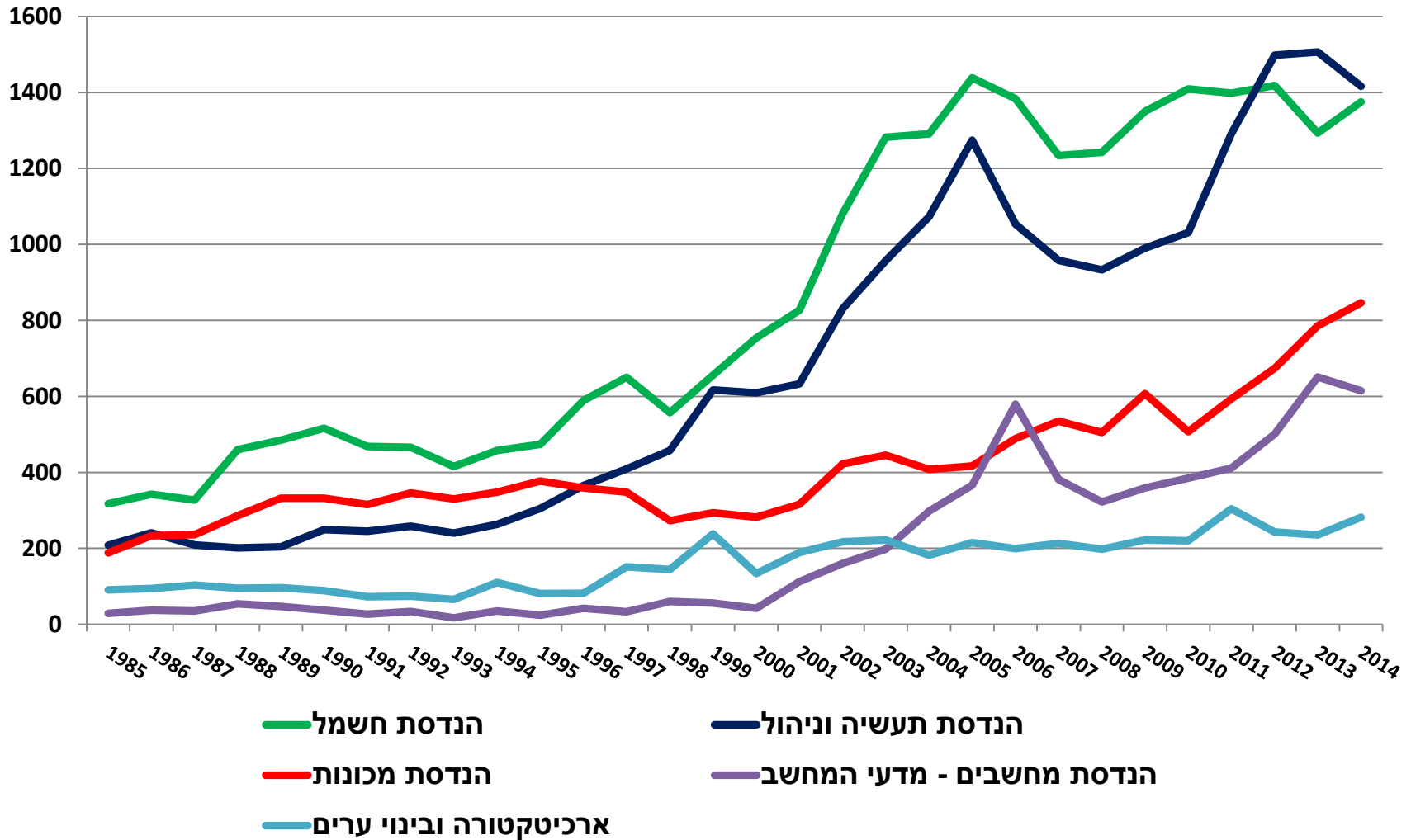
* תואר בעיצוב תעשייתי נרשם עד 2005 כתואר בתחום "הנדסה ואדריכלות" והחל משנת 2006 התואר נרשם בתחום "אמנות, אומנויות ואמנות שימושית"

מקבלי תואר ראשון תחום מקצועות ההנדסה והאדריכלות לפי מקצוע לימוד

המשך

סה"כ	2010-2014	2005-2009	2000-2004	1995-1999	1990-1994	1985-1989	שם מקצוע
477	0	54	387	36	0	0	אדריכלות פנים מכללות
409	85	75	70	76	48	55	אדריכלות נוף
366	40	125	112	36	30	23	הנדסה גרעינית
323	123	112	88	0	0	0	הנדסה סביבתית
253	130	123	0	0	0	0	הנדסה אופטית
205	115	90	0	0	0	0	הנדסת פלסטיקה
139	53	60	26	0	0	0	הנדסת איכות
131	131	0	0	0	0	0	הנדסת פרומציבטיקה תרופות
96	56	40	0	0	0	0	הנדסת ביוכימית
87	0	0	6	68	13	0	מכניקה, חומרים ומבנים
49	49	0	0	0	0	0	הנדסת תחבורה ותעבורה
49	49	0	0	0	0	0	הידרוטכניקה
43	0	0	43	0	0	0	הנדסה ב.צ.ג.
99,173	29,237	24,411	19,219	11,176	8,238	6,892	סכום כולל

מקבלי תואר ראשון, תחום הנדסה ואדריכלות במקצועות הלימוד השכיחים



מקבלי תואר ראשון תחום מדעי הרוח, שפות ואומנויות לפי מקצוע לימוד

שם מקצוע	1985-1989	1990-1994	1995-1999	2000-2004	2005-2009	2010-2014	סה"כ
מדעי הרוח ב.צ.ג.	840	1,528	2,440	1,646	3,380	4,722	14,556
הסטוריה והסטוריה כללית	1,039	911	1,235	1,325	1,163	748	6,421
אנגלית שפה וספרות	908	1,146	1,270	1,305	951	735	6,315
ספרות עברית	716	774	1,235	1,516	812	482	5,535
הסטוריה של ארצות האיסלם	586	564	1,071	1,315	967	972	5,475
הסטוריה ישראלית	899	724	1,051	978	507	303	4,462
תולדות האמנות	468	535	905	1,032	750	529	4,219
פילוסופיה כללית	508	525	667	680	671	666	3,717
מדעי הרוח והחברה	0	0	0	1,520	1,289	634	3,443
שפה וספרות ערבית	498	531	786	827	477	258	3,377
לימודי ארץ ישראל	466	564	822	674	441	351	3,318
לשון עברית	500	492	847	652	411	218	3,120
קולנוע וטלוויזיה	133	234	319	471	690	1,157	3,004
לימודי מזרח אסיה	44	151	419	476	698	898	2,686
מוסיקה	75	133	553	503	532	656	2,452
תולדות התאטרון	304	325	413	498	523	345	2,408
אמנויות	0	135	708	970	453	134	2,400
תנ"ך, מקרא	471	384	553	554	257	118	2,337
תולדות האיסלם ותרבותו	32	193	389	551	375	490	2,030
ארכאולוגיה	181	220	353	309	258	209	1,530
ספרות וספרות כללית	245	171	252	251	277	331	1,527
תקשורת חזותית	0	0	0	0	388	1,090	1,478
צרפתית שפה וספרות	176	183	401	324	181	121	1,386
עיצוב תעשייתי *	0	0	0	0	392	724	1,116

* תואר בעיצוב תעשייתי נרשם עד 2005 כתואר בתחום "הנדסה ואדריכלות" והחל משנת 2006 התואר נרשם בתחום "אמנות, אומנויות ואמנות שימושית"

מקבלי תואר ראשון תחום מדעי הרוח, שפות ואומנויות לפי מקצוע לימוד

המשך

שם מקצוע	1985-1989	1990-1994	1995-1999	2000-2004	2005-2009	2010-2014	סה"כ
בלשנות	212	148	190	109	121	200	980
מוסיקולוגיה	124	107	200	176	227	140	974
תולדות המחשבה היהודית	197	120	114	160	178	114	883
רב תחומי מדעי הרוח	0	0	0	71	287	500	858
עיצוב פנים - מבנה וסביבה	0	0	0	0	287	549	836
רב תחומי יהדות	0	0	0	387	301	143	831
עיצוב טקסטיל	0	0	0	0	321	256	577
תלמוד, תורה שבע"פ	102	72	96	144	54	51	519
לימודים ספרדיים ולטינו אמריקניים	15	36	90	124	170	61	496
מחול	0	0	96	117	122	155	490
עיצוב תכשיטים, צורפות	0	0	0	0	157	296	453
יהדות	0	22	75	62	152	122	433
צילום	0	0	0	0	128	286	414
עיצוב פנים	0	0	0	0	106	301	407
עיצוב אופנה	0	0	0	0	175	229	404
פילוסופיה יהודית	65	37	57	40	56	17	272
ספרנות	0	2	0	7	92	160	261
אמנות	0	0	0	0	0	238	238
לימודים קלאסיים	44	38	63	34	30	16	225
עיצוב קרמי	0	0	0	0	78	130	208
תרבות ואמנות	0	0	0	0	0	147	147
לימודים רוסיים וסלאויים	6	25	45	28	12	14	130

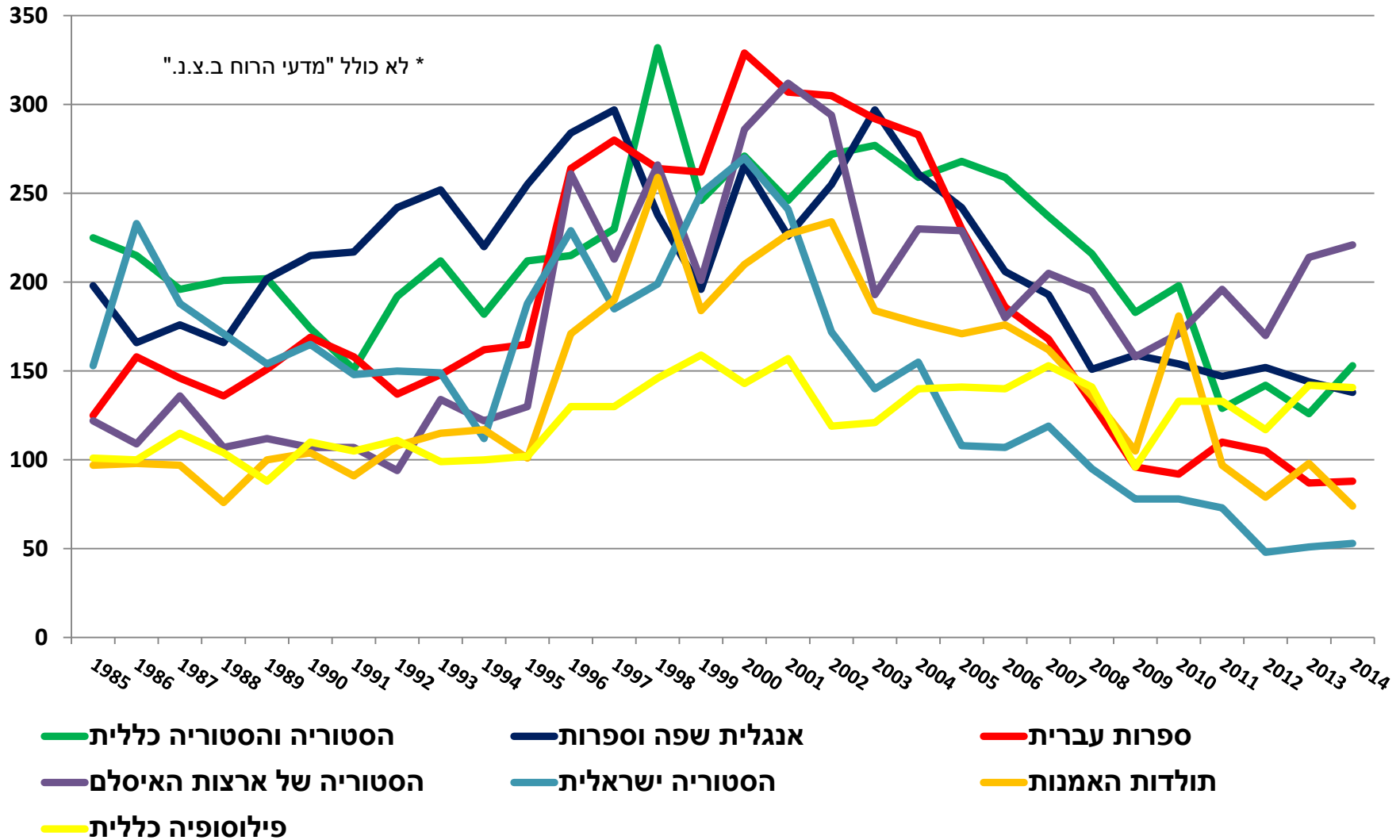
המשך

מקבלי תואר ראשון תחום מדעי הרוח, שפות ואומנויות לפי מקצוע לימוד

המשך

שם מקצוע	1985-1989	1990-1994	1995-1999	2000-2004	2005-2009	2010-2014	סה"כ
פולקלור יהודי	0	0	0	21	62	44	127
עיצוב גרפי	0	0	0	0	122	0	122
גרמנית שפה וספרות	0	3	33	39	27	11	113
הסטוריה של אפריקה	15	38	42	3	0	0	98
צרוף - שפה וספרות עברית	37	42	9	0	0	0	88
לימודים רומאניים	0	0	0	0	0	87	87
לימודים כלליים	0	0	0	11	67	4	82
לימודי התרבות העברית	0	0	0	0	6	73	79
לימ. הודים, אירנים וארמנים	5	0	13	24	28	4	74
צרוף - הסטוריה והסטוריה של ע"י	14	3	9	11	29	8	74
איטלקית שפה וספרות	0	0	9	23	3	0	35
אידיש שפה וספרות	3	9	10	5	0	0	27
אמנות יהודית	0	0	0	0	0	26	26
ארכיונאות ומידע	0	0	0	0	0	25	25
מדע הדתות	0	0	0	0	0	24	24
צרוף - מקרא והסטוריה של ע"י	11	6	5	0	0	0	22
ללא פירוט	0	6	2	1	2	0	11
לימודי אירופה	0	0	0	0	0	9	9
בלשנות שמית	5	0	2	0	0	0	7
מצרית	2	0	3	0	0	0	5
לימ. המזרח הקדום הסט. +פילולוגיה	0	0	2	0	2	0	4
סכום כולל	9,946	11,137	17,854	19,974	20,245	21,330	100,486

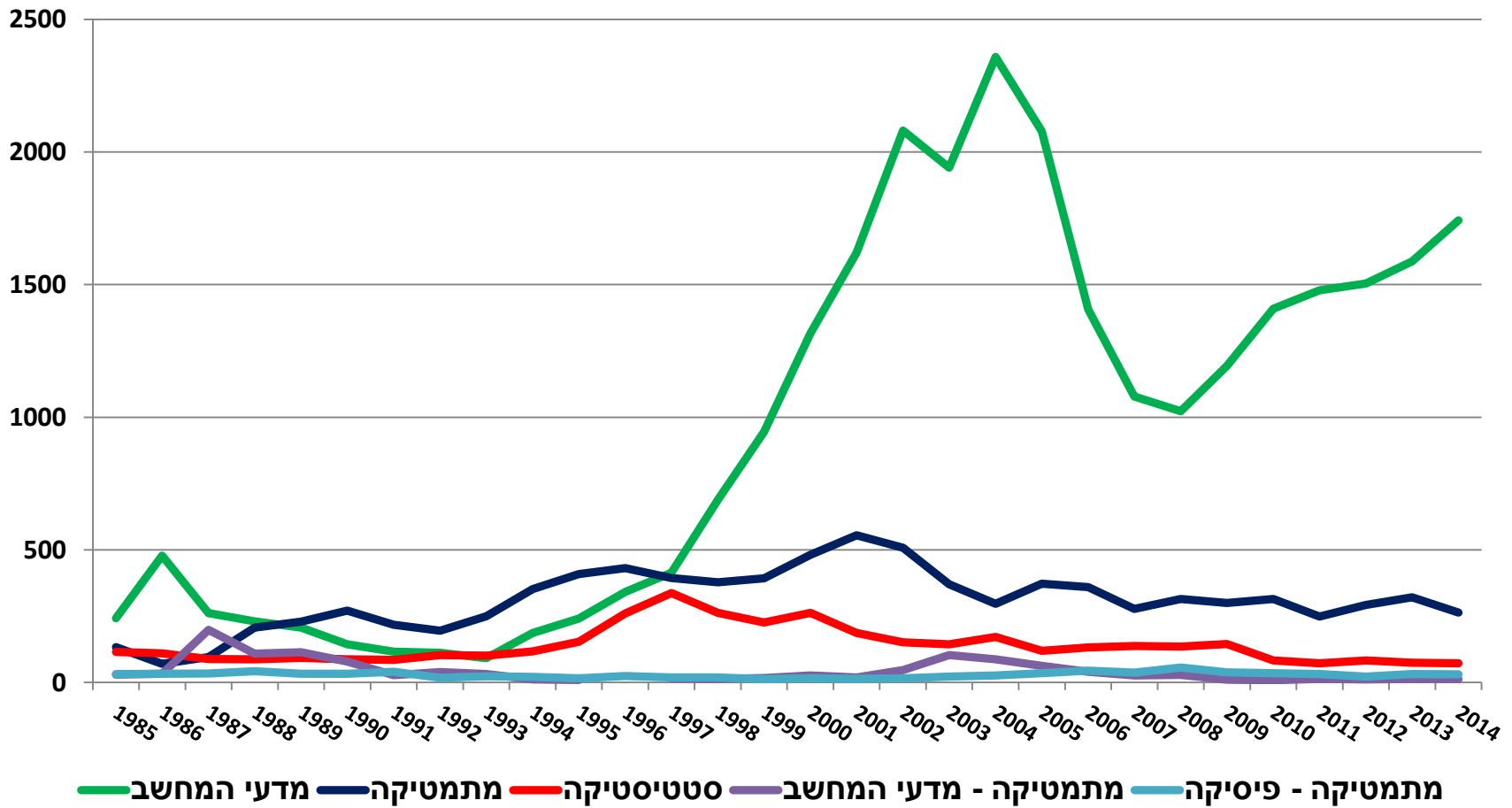
מקבלי תואר ראשון, תחום מדעי הרוח, שפות ואומנויות במקצועות הלימוד השכיחים



מקבלי תואר ראשון תחום מתמטיקה סטטיסטיקה ומדעי המחשב לפי מקצוע לימוד

ס"ח	2010-2014	2005-2009	2000-2004	1995-1999	1990-1994	1985-1989	שם מקצוע
28,518	7,720	6,780	9,317	2,631	651	1,419	מדעי המחשב
9,301	1,441	1,624	2,210	2,005	1,286	735	מתמטיקה
4,198	385	670	917	1,239	493	494	סטטיסטיקה
1,244	61	170	283	56	190	484	מתמטיקה - מדעי המחשב
859	152	211	95	91	135	175	מתמטיקה - פיסיקה
475	276	0	0	47	98	54	מערכות מידע
433	286	147	0	0	0	0	מערכות מידע ניהוליות
236	6	117	113	0	0	0	רב תחומי מדעים מדוייקים
111	0	4	0	0	0	107	מתמטיקה במסלול הוראה
76	0	0	0	0	0	76	מתמטיקה ומקצע אחר במח"ר
60	14	39	7	0	0	0	ביו אינפורמטיקה
45,511	10,341	9,762	12,942	6,069	2,853	3,544	סכום כולל

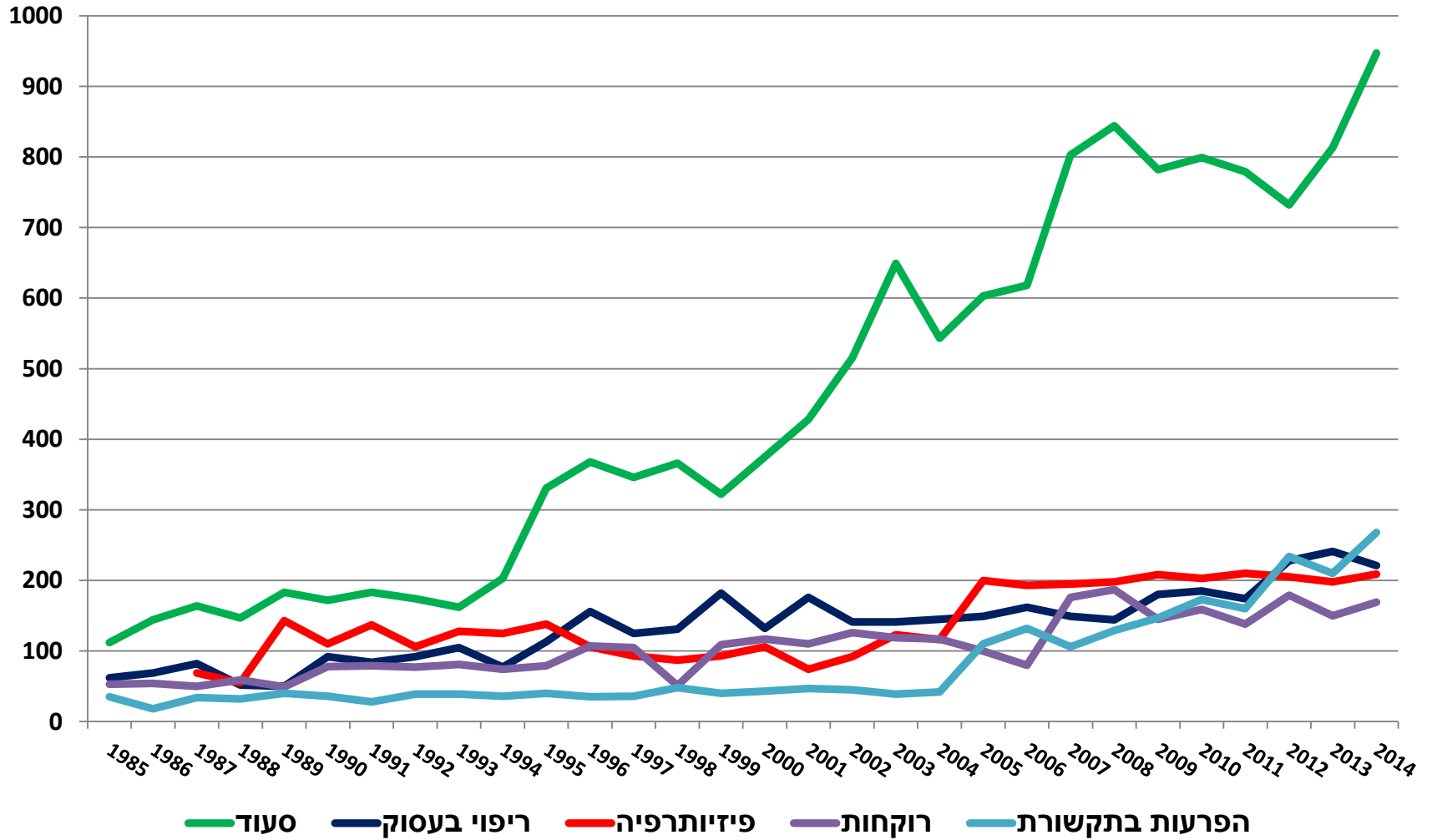
מקבלי תואר ראשון, תחום מתמטיקה, סטטיסטיקה ומדעי המחשב במקצועות הלימוד השכיחים



מקבלי תואר ראשון תחום מקצועות עזר רפואיים לפי מקצוע לימוד

שם מקצוע	1985-1989	1990-1994	1995-1999	2000-2004	2005-2009	2010-2014	סה"כ
סיעוד	750	894	1,733	2,510	3,650	4,070	13,607
ריפוי בעסוק	315	450	707	735	784	1,049	4,040
פיזיותרפיה	267	606	517	511	994	1,025	3,920
רוקחות	265	389	451	589	688	795	3,177
הפרעות בתקשורת	159	178	199	216	624	1,045	2,421
דיאטטיקה	0	0	313	337	595	1,118	2,363
מדעי הרפואה המעבדתית	0	0	0	524	492	536	1,552
אופטומטריה	0	0	19	397	348	489	1,253
רפואת חירום	0	0	0	113	207	176	496
שרותי אנוש-ישן	0	0	8	83	215	0	306
ללא פירוט	82	163	35	0	0	0	280
בריאות הציבור	0	0	0	20	42	0	62
סכום כולל	1,838	2,680	3,982	6,035	8,639	10,303	33,477

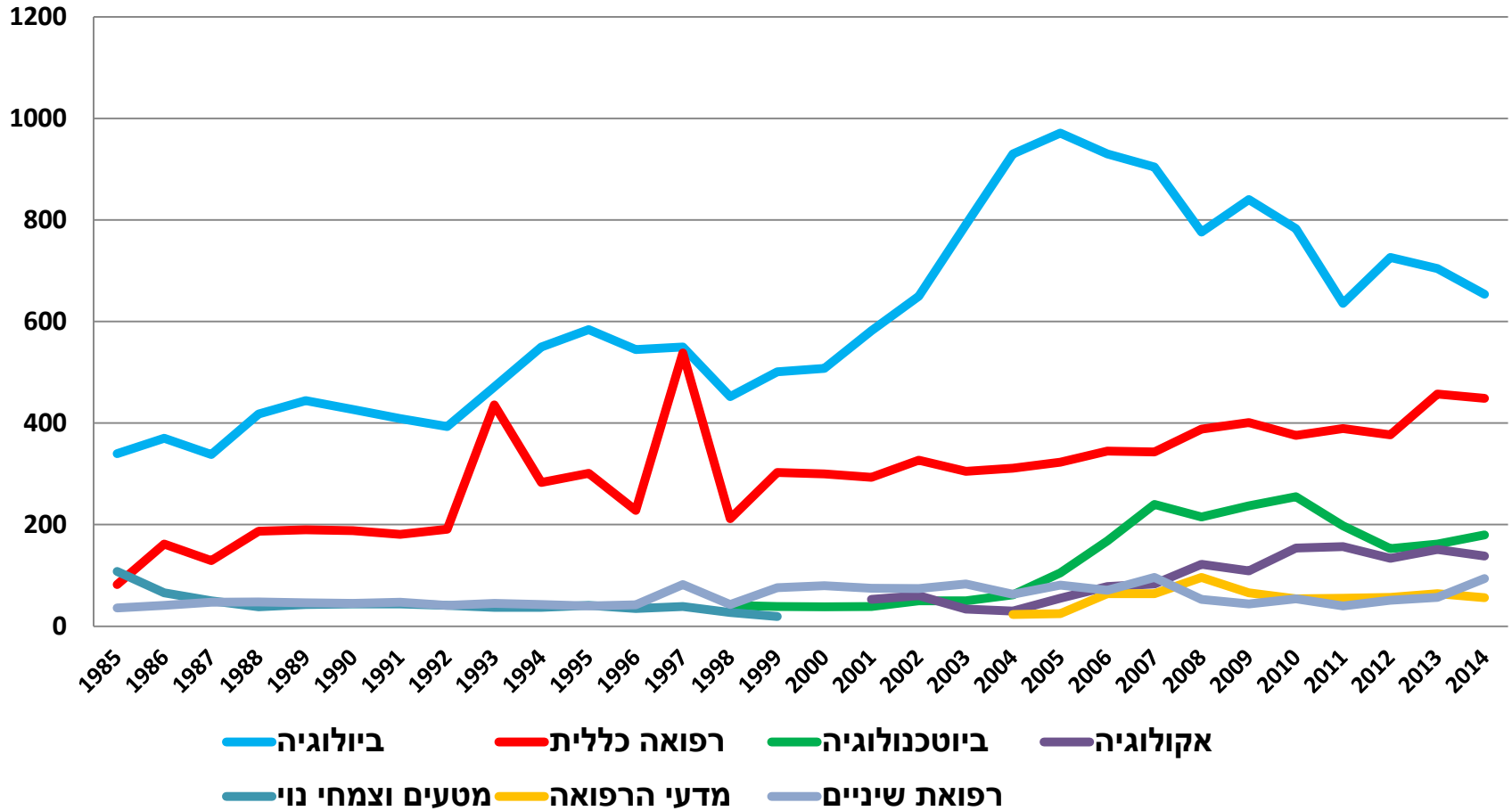
מקבלי תואר ראשון, תחום מקצועות עזר רפואיים במקצועות הלימוד השכיחים



מקבלי תואר ראשון תחום המדעים הביולוגים, מדעי הרפואה וחקלאות לפי מקצוע לימוד

שם מקצוע	1985-1989	1990-1994	1995-1999	2000-2004	2005-2009	2010-2014	סה"כ
ביולוגיה	1,910	2,250	2,632	3,461	4,421	3,503	18,177
רפואה כללית	750	1,279	1,582	1,536	1,800	2,048	8,995
ביוטכנולוגיה	0	0	80	239	965	948	2,232
בעלי חיים	251	307	315	374	395	353	1,995
רפואת שיניים	218	221	283	375	345	296	1,738
אקולוגיה	0	0	4	177	447	734	1,362
מדעי המזון	93	182	183	233	253	180	1,124
הגנת הצומח	217	124	128	131	133	118	851
מדעי הצמח	0	0	0	199	289	313	801
מטעים וצמחי נוי	305	203	161	0	0	0	669
מדעי הרפואה	0	0	0	23	315	286	624
מדעי הקרקע והמים	85	82	87	77	95	123	549
גידולי שדה וירקות	195	96	74	3	0	0	368
ביוכימיה	0	0	29	85	123	83	320
חישוב ועבוד מידע - מדע המח	0	0	0	0	77	185	262
המדעים הביולוגיים האחרים	0	0	33	142	38	0	213
מדעי המזון (תל חי)	0	0	0	0	0	204	204
ביופיסיקה	0	0	0	34	100	28	162
ביולוגיה ימית	0	0	0	0	0	81	81
רפואה ווטרינרית	38	0	0	0	0	0	38
מיקרוביולוגיה	0	0	15	0	0	0	15
זואולוגיה	0	0	9	0	0	0	9
סכום כולל	4,062	4,744	5,615	7,089	9,796	9,483	40,789

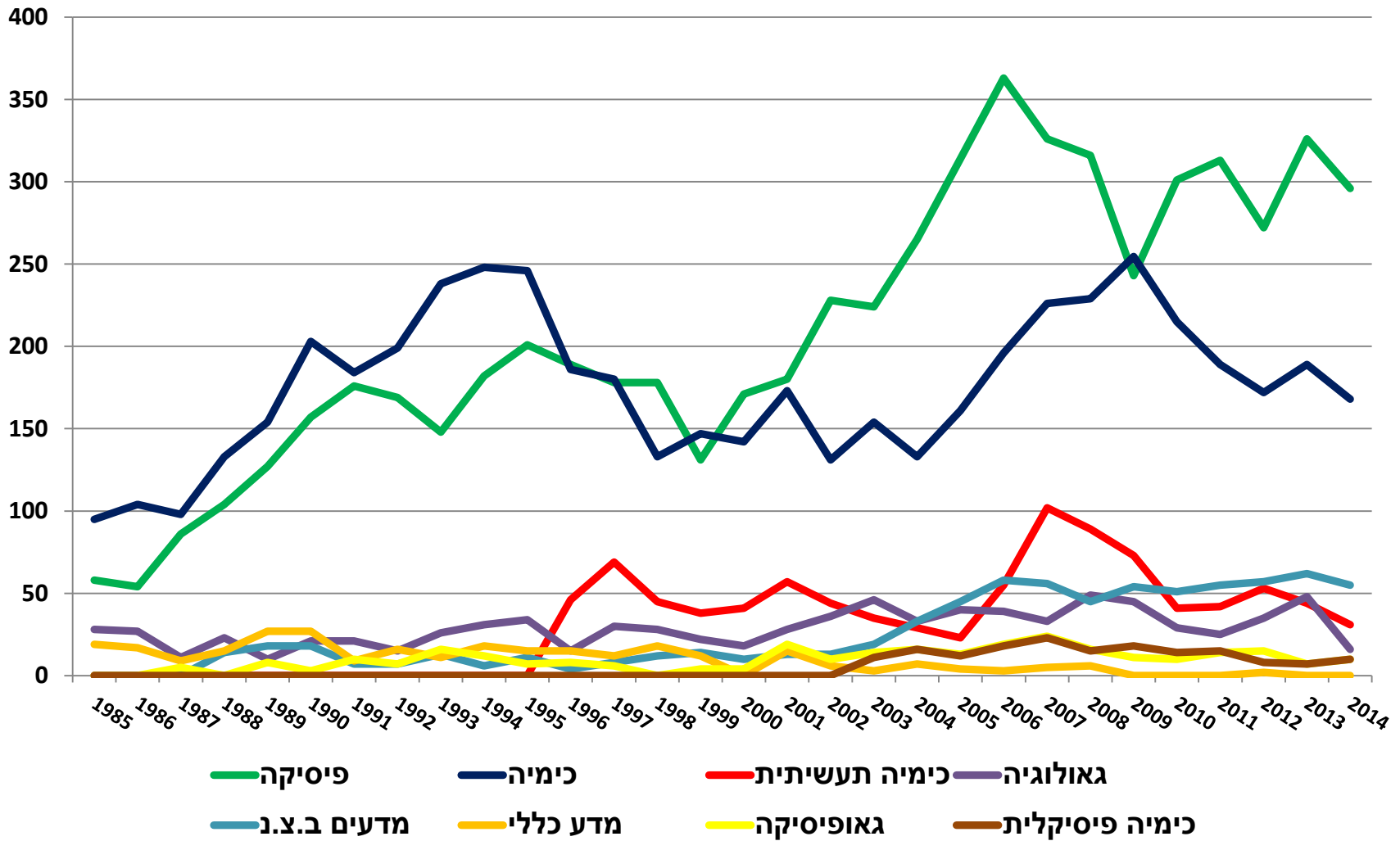
מקבלי תואר ראשון, תחום המדעים הביולוגים, מדעי הרפואה והקלאות במקצועות הלימוד השכיחים



מקבלי תואר ראשון תחום המדעים הפיסיקליים לפי מקצוע לימוד

שם מקצוע	1985-1989	1990-1994	1995-1999	2000-2004	2005-2009	2010-2014	סה"כ
פיסיקה	429	832	877	1,068	1,562	1,508	6,276
כימיה	584	1,072	892	733	1,067	933	5,281
כימיה תעשיתית	0	0	198	206	342	211	957
גאולוגיה	99	114	129	161	206	153	862
מדעים ב.צ.ג.	32	51	49	88	258	280	758
ללא פירוט	81	204	89	0	0	0	374
מדע כללי	87	81	72	31	18	2	291
גאופיסיקה	13	48	25	63	83	56	288
כימיה פיסיקלית	0	0	0	27	86	54	167
מדעי האקלים	20	30	25	18	25	26	144
גאוגרפיה, גאולוגיה, מטאורולוגיה	0	0	0	0	0	16	16
סכום כולל	1,345	2,432	2,356	2,395	3,647	3,239	15,414

מקבלי תואר ראשון, תחום מדעים הפיזיקליים במקצועות הלימוד השכיחים



השוואות בתואר שני, בין מקצועות
לימוד, לפי תחומי לימוד

מקבלי תואר שני תחום מדעי החברה, ניהול ומשפטים לפי מקצוע לימוד

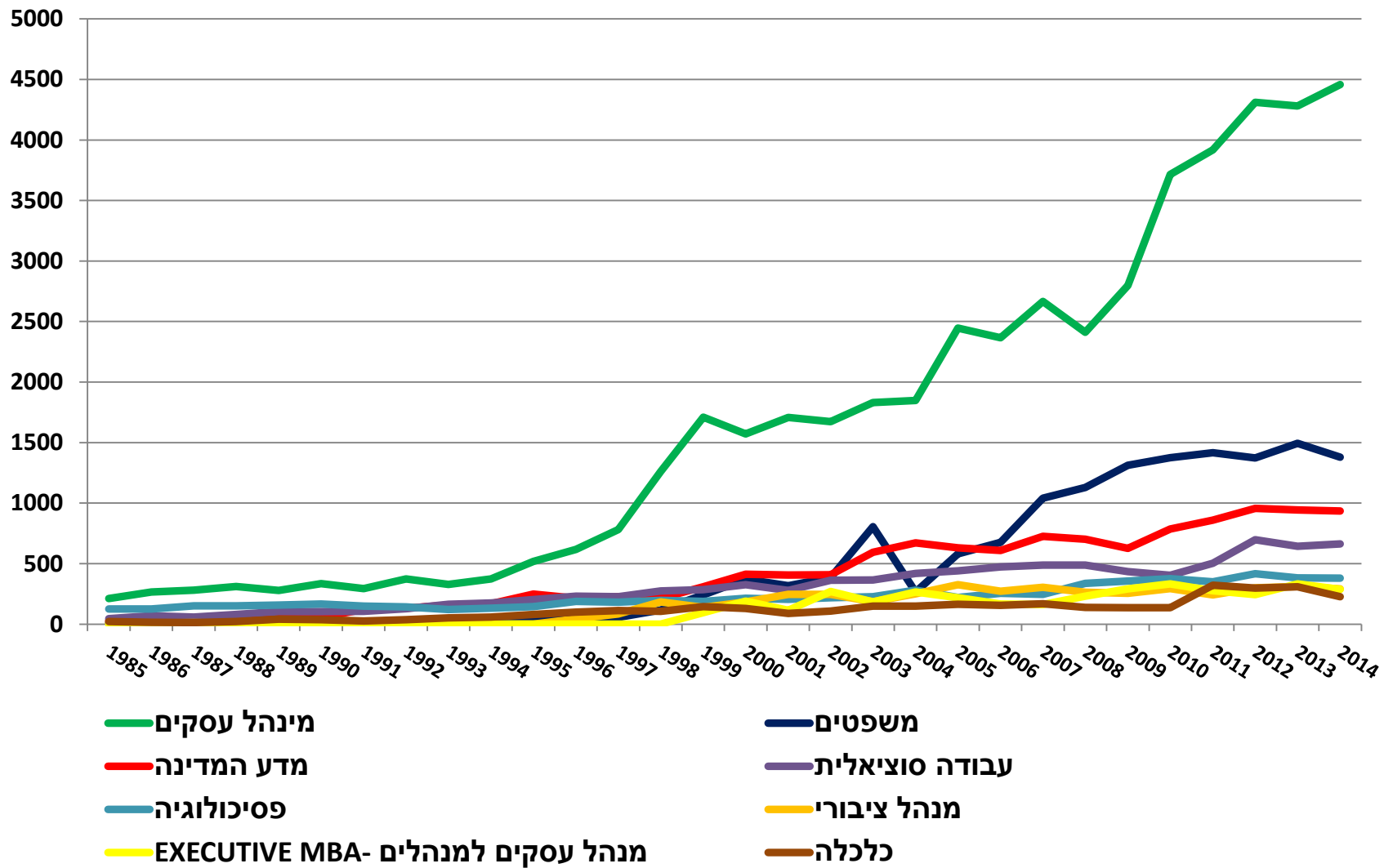
שם מקצוע	1985-1989	1990-1994	1995-1999	2000-2004	2005-2009	2010-2014	סה"כ
מינהל עסקים	1,348	1,705	4,888	8,631	12,688	20,684	49,944
משפטים	63	66	487	2,144	4,738	7,040	14,538
מדע המדינה	177	638	1,210	2,493	3,293	4,483	12,294
עבודה סוציאלית	356	678	1,222	1,751	2,323	2,913	9,243
פסיכולוגיה	712	709	901	1,144	1,415	1,906	6,787
מנהל ציבורי	53	6	452	1,112	1,421	1,439	4,483
מנהל עסקים למנהלים EXECUTIVE MBA-	0	0	95	1,026	1,070	1,474	3,665
כלכלה	114	213	545	625	764	1,293	3,554
סוציולוגיה ואנתרופולוגיה	141	190	370	696	837	1,087	3,321
מנהל מערכות בריאות	0	41	151	789	924	1,093	2,998
מדעי ההתנהגות	8	56	124	239	497	1,321	2,245
גאוגרפיה	58	92	195	432	627	688	2,092
משפטים תוכנית	0	0	0	521	1,044	173	1,738
קרימינולוגיה	87	95	217	386	363	559	1,707
מדעי הנהול - התנהגות ארגונית	41	98	237	239	369	538	1,522
לימודי עבודה	65	75	107	99	550	609	1,505
קומוניקציה	87	231	196	161	227	480	1,382
מינהל כללי ומינהל ציבורי	0	0	15	7	72	826	920
יחסים בינלאומיים	31	48	63	151	282	302	877
לימודים עירוניים ואזוריים	0	0	154	255	236	162	807
חוג מצורף במדעי החברה	0	0	0	0	212	486	698
חקר סיכסוכים וישובם	0	0	0	0	107	581	688
הכשרת מנהלים למרכזים קהילתיים	0	0	5	130	139	249	523

מקבלי תואר שני תחום מדעי החברה, ניהול ומשפטים לפי מקצוע לימוד

המשך

שם מקצוע	1985-1989	1990-1994	1995-1999	2000-2004	2005-2009	2010-2014	סה"כ
לימודי בטחון	0	0	24	140	236	123	523
לימודי (מוסמך לגיל הרך) ילדים והוריהם	0	0	47	105	131	225	508
מדעי הנהול - מערכות מידע	45	39	29	51	39	254	457
ניהול השיווק	43	178	165	0	0	0	386
ניהול משאבי טבע והסביב	0	0	0	75	92	165	332
כלכלה חקלאית	19	26	39	72	76	52	284
לימודי דמוקרטיה	0	0	0	0	52	191	243
לימודי משפחה	0	0	0	0	0	229	229
מדעי הנהול - חקר בצועים	13	38	62	40	50	22	225
לימודי נשים	0	0	0	0	38	120	158
מדעי הנהול - מימון וחשבונאות	0	0	0	10	58	74	142
ללא פירוט	36	57	31	0	0	5	129
הגירה	0	0	0	0	0	121	121
מדעי הקוגניציה	0	0	0	12	46	55	113
שרותי אנוש	0	0	0	0	0	104	104
כלכלה מנהל עסקים	0	0	0	0	24	76	100
ניהול מלונות	0	0	0	0	0	62	62
שמאות מקרקעין	0	0	0	0	0	57	57
דמוגרפיה	0	5	16	26	3	0	50
לוגיסטיקה ומערכות ימיות	0	0	0	0	0	26	26
גאוגרפיה פיזית	0	2	6	0	0	0	8
מדעי החברה ב.צ.ג.	0	0	0	3	0	0	3
סכום כולל	3,497	5,286	12,053	23,565	35,043	52,347	131,791

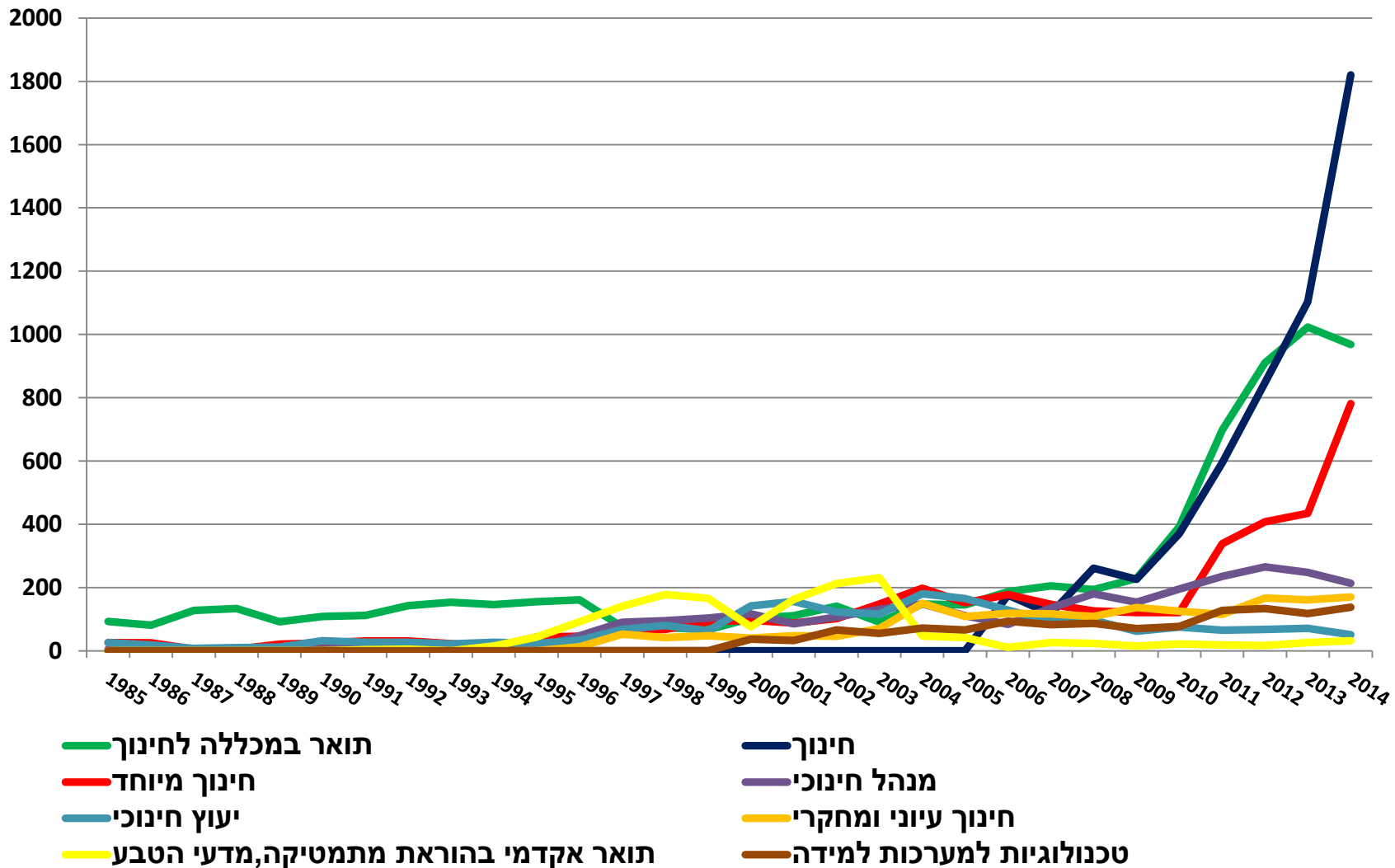
מקבלי תואר שני, תחום מדעי החברה, ניהול ומשפטים במקצועות הלימוד השכיחים



מקבלי תואר שני תחום חינוך לפי מקצוע לימוד

סה"כ	2010-2014	2005-2009	2000-2004	1995-1999	1990-1994	1985-1989	שם מקצוע
7,270	3,992	960	594	532	664	528	חינוך
5,516	4,736	780	0	0	0	0	תואר במכללה לחינוך
3,959	2,084	724	633	313	123	82	יעוץ חינוכי
2,854	1,157	664	589	347	68	29	מנהל חינוכי
2,074	330	547	717	270	135	75	דידקטיקה
1,839	738	591	354	156	0	0	חינוך מיוחד
1,609	116	118	730	621	24	0	פסיכולוגיה חינוכית
1,258	595	400	263	0	0	0	תואר אקדמי בהוראת מתמטיקה, מדעי הטבע
567	237	214	99	11	0	6	תואר אקדמי בהוראת מדעי הרוח והחברה
512	114	144	125	60	34	35	חינוך עיוני ומחקרי
351	0	0	0	178	103	70	הוראת המדעים
227	0	120	74	26	7	0	ללא פירוט
90	90	0	0	0	0	0	תעודת הוראה
87	87	0	0	0	0	0	הוראת יהדות
61	61	0	0	0	0	0	חינוך לשוני
7	7	0	0	0	0	0	הוראת שפות
6	0	6	0	0	0	0	הוראת היסטוריה
28,287	14,344	5,268	4,178	2,514	1,158	825	סכום כולל

מקבלי תואר שני, תחום הינוך במקצועות הלימוד השכיחים



מקבלי תואר שני תחום הנדסה ואדריכלות לפי מקצוע לימוד

סה"כ	2010-2014	2005-2009	2000-2004	1995-1999	1990-1994	1985-1989	שם מקצוע
4,342	1,270	1,115	608	522	435	392	הנדסת חשמל
2,669	557	434	272	866	339	201	הנדסת תעשייה וניהול
1,188	279	198	212	217	165	117	הנדסת מכונות
1,047	530	401	116	0	0	0	הנדסת מערכות
881	297	267	136	88	58	35	הנדסה ביו-רפואית
715	207	200	87	89	75	57	הנדסת חומרים
537	198	143	113	38	25	20	הנדסה סביבתית
509	145	80	117	47	52	68	הנדסת בנין
488	18	171	137	149	13	0	אבטחת איכות המוצר ואיכותו
483	111	87	48	67	85	85	הנדסת אירונאוטיקה וחלל
474	103	117	81	70	58	45	הנדסת כימית
358	20	123	142	30	16	27	לימודים בין-תחומים בהנדסה
303	70	89	47	32	43	22	הנדסת מזון וביוטכנולוגיה
258	95	58	20	20	37	28	ארכיטקטורה ובינוי ערים
246	55	83	90	18	0	0	ניהול והנדסת ביטחות
208	163	45	0	0	0	0	מכניקה
206	94	91	16	5	0	0	הנדסת מערכות מידע
187	0	50	38	40	28	31	מכניקה, חומרים ומבנים
187	19	41	31	25	32	39	הנדסה חקלאית
168	42	40	24	27	9	26	הנדסת תחבורה ותעבורה
160	0	0	0	28	69	63	תכנון ערים ואזורים
148	63	58	23	4	0	0	עיצוב תעשייתי

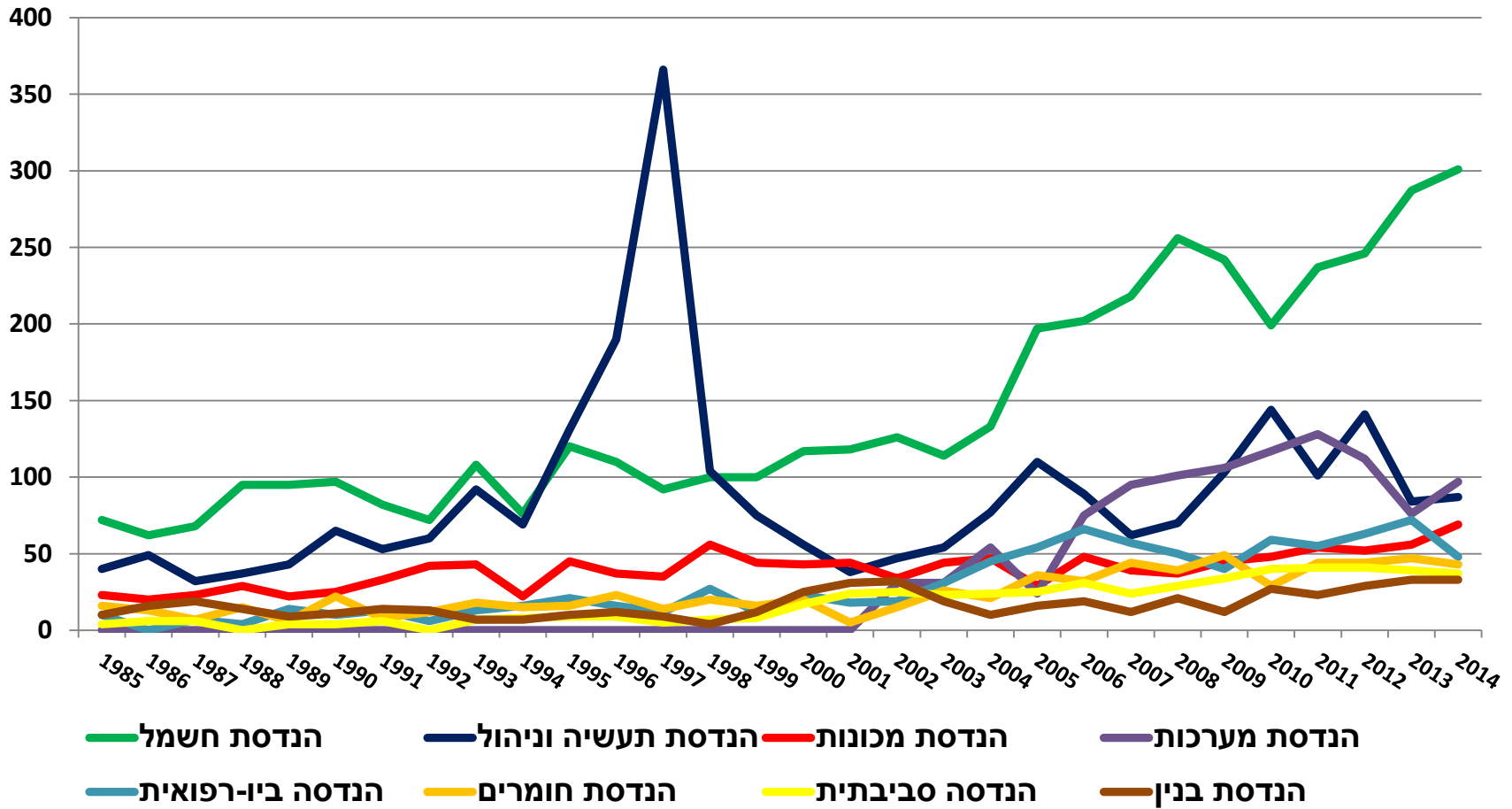
המשך

מקבלי תואר שני תחום הנדסה ואדריכלות לפי מקצוע לימוד

המשך

סה"כ	2010-2014	2005-2009	2000-2004	1995-1999	1990-1994	1985-1989	שם מקצוע
145	42	43	11	7	26	16	הנדסה גרעינית
120	46	65	9	0	0	0	הנדסה ביוטכנולוגית
119	0	24	26	22	26	21	מכניקה זרימה ומעבר חום
89	26	21	27	9	3	3	הנדסה גאודטית
70	8	14	16	13	12	7	גאוטכנולוגיה
39	39	0	0	0	0	0	הנדסת אנרגיה
38	11	15	12	0	0	0	הנדסת תוכן וייצור
34	34	0	0	0	0	0	הנדסת מחשבים - מדעי המחשב
29	29	0	0	0	0	0	הנדסת מערכות תקשורת
21	6	6	5	4	0	0	הנדסה וניהול משאבי מים
17	0	0	2	0	7	8	הידרוטכניקה
14	14	0	0	0	0	0	הנדסת פלסטיקה
9	6	0	3	0	0	0	הנדסת פולימרים
6	0	0	0	3	0	3	הנדסת מחצבים
16,512	4,597	4,079	2,469	2,440	1,613	1,314	סכום כולל

מקבלי תואר שני, תחום הנדסה ואדריכלות במקצועות הלימוד השכיחים



מקבלי תואר שני תחום מדעי הרוח, שפות ואומנויות לפי מקצוע לימוד

שם מקצוע	1985-1989	1990-1994	1995-1999	2000-2004	2005-2009	2010-2014	סה"כ
הסטוריה ישראלית	166	187	437	905	788	707	3,190
ספרות עברית	115	108	261	423	523	326	1,756
הסטוריה של ארצות האיסלם	72	48	63	173	527	725	1,608
תנ"ך, מקרא	47	44	136	274	316	617	1,434
ספרנות	13	23	222	482	379	240	1,359
יהדות	0	0	0	34	515	779	1,328
אנגלית שפה וספרות	78	76	117	243	349	303	1,166
לימודי ארץ ישראל	2	15	155	196	248	505	1,121
הסטוריה והסטוריה כללית	72	73	109	299	326	206	1,085
תלמוד, תורה שבע"פ	23	12	138	382	271	160	986
פילוסופיה כללית	49	77	106	170	263	267	932
לשון עברית	43	69	153	236	196	205	902
תולדות האמנות	36	57	84	139	301	257	874
שפה וספרות ערבית	38	47	99	216	200	206	806
ספרות וספרות כללית	49	49	123	138	195	175	729
תולדות המחשבה היהודית	28	35	50	132	225	228	698
מוסיקה	23	107	40	83	146	225	624
ארכאולוגיה	29	37	55	75	114	139	449
מוסיקולוגיה	15	18	44	116	145	99	437
תולדות האיסלם ותרבותו	9	11	30	70	110	162	392
יהדות זמננו	55	45	75	62	83	44	364

המשך

מקבלי תואר שני תחום מדעי הרוח, שפות ואומנויות לפי מקצוע לימוד

המשך

שם מקצוע	1985-1989	1990-1994	1995-1999	2000-2004	2005-2009	2010-2014	סה"כ
אמנויות	0	0	0	10	92	262	364
פילוסופיה יהודית	5	14	21	54	136	91	321
תולדות התאטרון	20	28	28	42	101	80	299
פילוסופיה והסטוריה של המדעים	2	11	20	40	125	83	281
מדע הדתות	4	9	10	55	101	83	262
פילוסופיה, מידע ותרבות דיגיטלית	0	0	0	0	82	137	219
תרגום	0	0	0	9	104	103	216
קולנוע וטלוויזיה	0	0	0	13	76	115	204
תולדות הציביליזציות הימיות	8	11	14	41	66	64	204
בלשנות	11	23	45	18	34	47	178
צרפתית שפה וספרות	14	12	50	38	47	12	173
לימודי מזרח אסיה	2	0	24	36	33	64	159
.מדעי הרוח ב.צ.ג.	9	40	39	2	27	32	149
עיצוב תעשייתי	0	0	0	0	42	100	142
ארכיונאות ומידע	0	0	0	11	6	120	137
לימודי אירופה	0	0	0	0	14	99	113
הסטוריה של רוסיה ומזרח אירופה	19	36	43	15	0	0	113
לימודי התרבות העברית	0	0	0	0	25	86	111
אמנות	0	0	0	0	0	94	94
מחקר התרבות	0	0	2	8	42	41	93
לימודים בין תחומיים - תרבות לימודי פרשנות ו	0	0	0	24	34	24	82

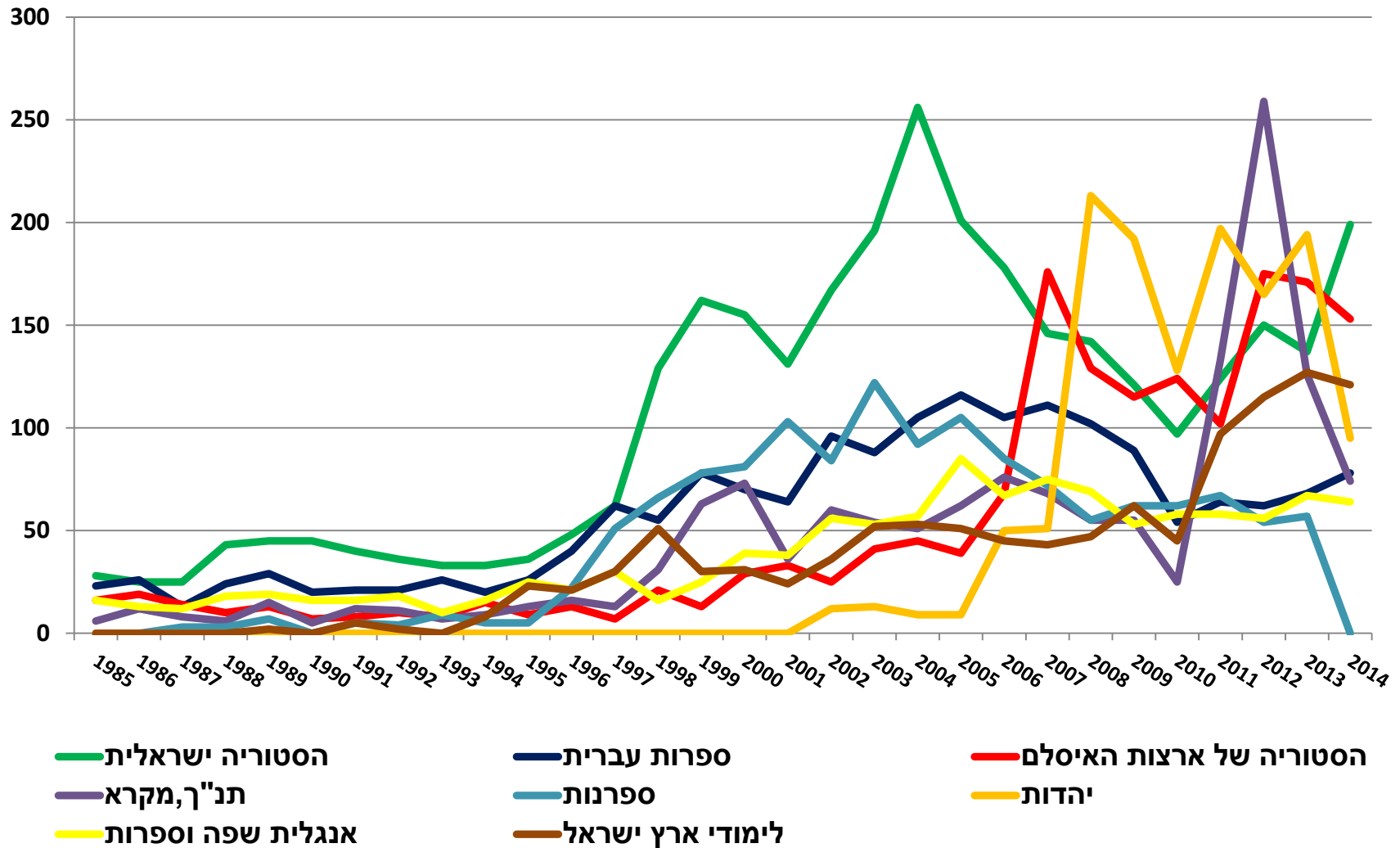
המשך

מקבלי תואר שני תחום מדעי הרוח, שפות ואומנויות לפי מקצוע לימוד

המשך

סו"כ	2010-2014	2005-2009	2000-2004	1995-1999	1990-1994	1985-1989	שם מקצוע
76	28	33	15	0	0	0	שפה ושימושה
75	3	29	2	17	11	13	הסטוריה צבאית
72	43	25	4	0	0	0	תוכנית אישית ללימודי תרבות
51	51	0	0	0	0	0	מדעי התרבות
32	32	0	0	0	0	0	רב תחומי יהדות
31	31	0	0	0	0	0	עיצוב
29	0	0	9	11	3	6	לימודים רוסיים וסלאויים
29	8	5	16	0	0	0	פולקלור יהודי
27	13	2	7	0	2	3	לימודים קלאסיים
26	8	13	5	0	0	0	לימודים ספרדיים ולטינו אמריקניים
25	10	15	0	0	0	0	צרוף - הסטוריה והסטוריה של ע"י
16	16	0	0	0	0	0	עיצוב אורבני
16	2	0	6	2	0	6	הסטוריה של אפריקה
12	12	0	0	0	0	0	לימודים רומאניים
9	0	0	3	4	0	2	(לימודים אמריקניים) ארה"ב
9	0	3	6	0	0	0	לימ. הודים, אירנים וארמנים
7	0	5	2	0	0	0	(לימ. המזרח הקדום (הסט. +פילולוגיה
7	0	7	0	0	0	0	אידיש שפה וספרות
6	0	0	0	6	0	0	מצרית
6	0	6	0	0	0	0	גרמנית שפה וספרות
2	0	0	0	2	0	0	לימודי שואה
26,717	8,569	7,550	5,339	2,835	1,338	1,086	סכום כולל

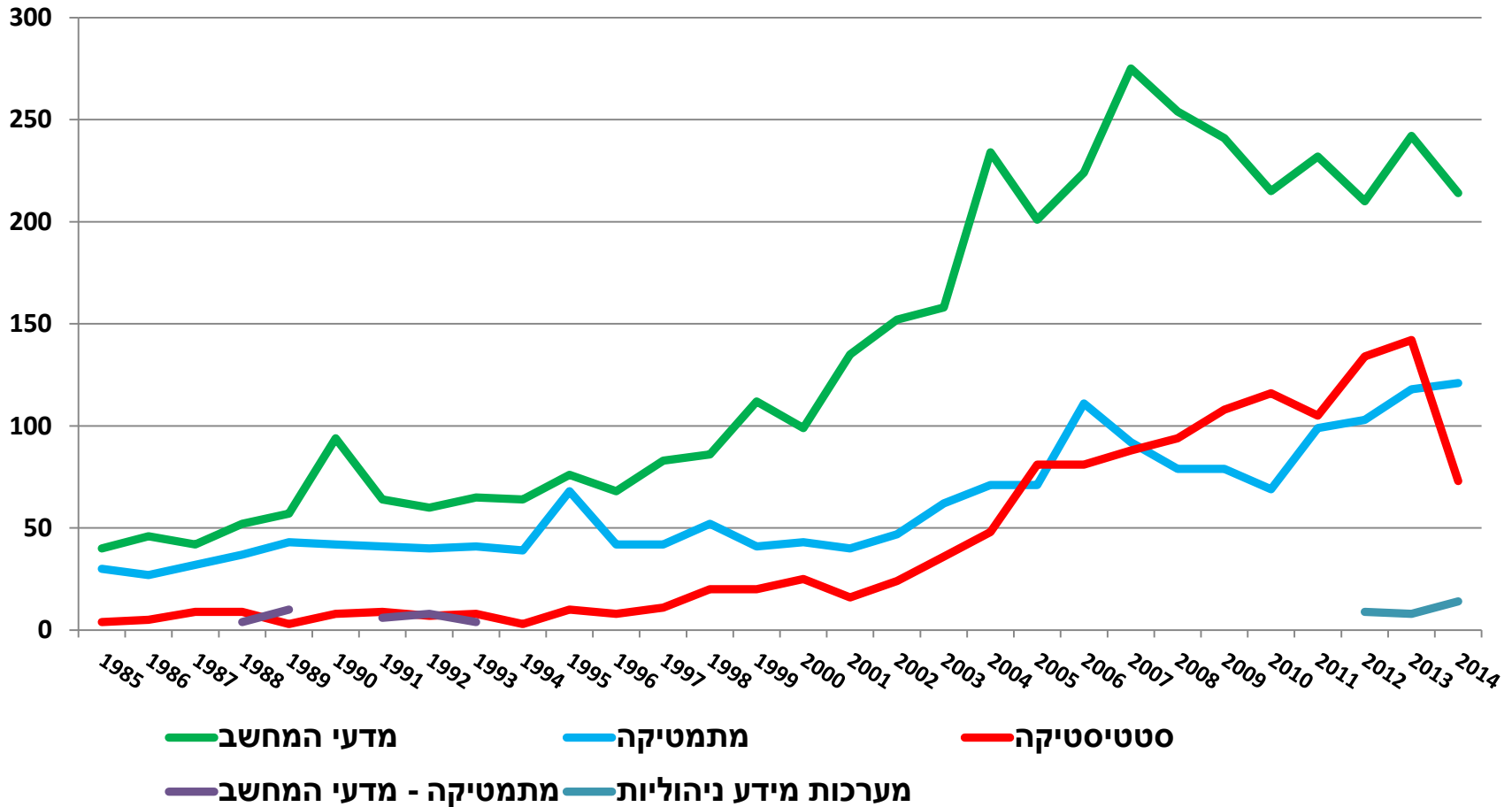
מקבלי תואר שני, תחום מדעי הרוח, שפות ואומנויות במקצועות הלימוד השכיחים



מקבלי תואר שני תחום מתמטיקה סטטיסטיקה ומדעי המחשב לפי מקצוע לימוד

סה"כ	2010-2014	2005-2009	2000-2004	1995-1999	1990-1994	1985-1989	שם מקצוע
4,095	1,113	1,195	778	425	347	237	מדעי המחשב
1,822	510	432	263	245	203	169	מתמטיקה
1,305	570	452	149	69	35	30	סטטיסטיקה
35	0	0	3	0	18	14	מתמטיקה - מדעי המחשב
31	31	0	0	0	0	0	מערכות מידע ניהוליות
8	0	0	0	0	3	5	ללא פירוט
3	0	0	0	0	0	3	מתמטיקה ומקצע אחר במח"ר
7,299	2,224	2,079	1,193	739	606	458	סכום כולל

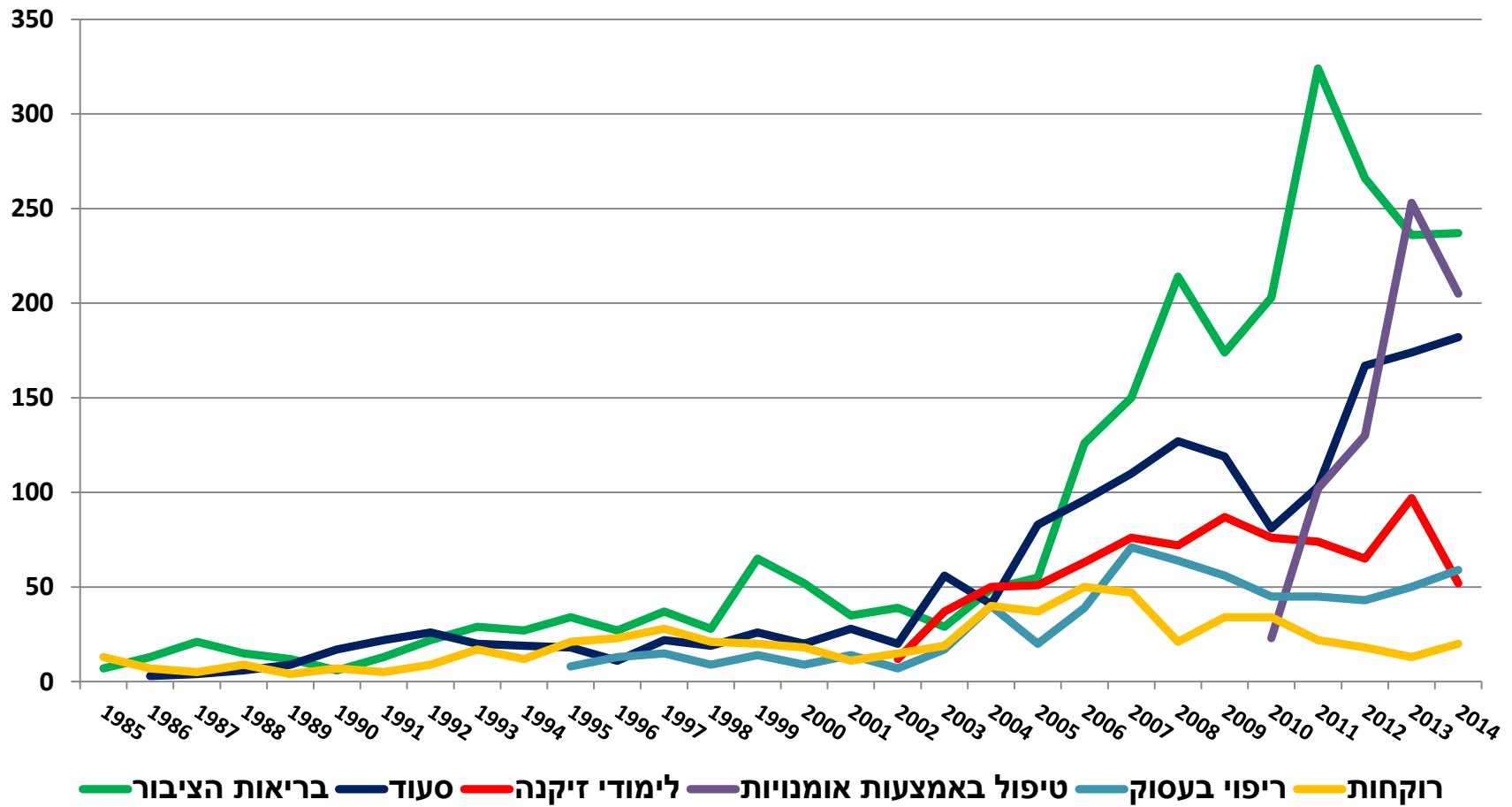
מקבלי תואר שני, תחום מתמטיקה, סטטיסטיקה ומדעי המחשב במקצועות הלימוד השכיחים



מקבלי תואר שני תחום מקצועות עזר רפואיים לפי מקצוע לימוד

שם מקצוע	1985-1989	1990-1994	1995-1999	2000-2004	2005-2009	2010-2014	סה"כ
בריאות הציבור	68	97	191	204	719	1,266	2,545
סעוד	22	104	96	165	535	707	1,629
לימודי זיקנה	0	0	0	99	349	364	812
טיפול באמצעות אומנויות	0	0	0	0	0	713	713
ריפוי בעסוק	0	0	59	87	250	242	638
רוקחות	38	50	113	103	189	107	600
הפרעות בתקשורת	10	52	56	78	84	78	358
בריאות בתעסוקה	0	40	71	78	76	41	306
פיזיותרפיה	0	0	0	31	83	113	227
דיאטטיקה	0	0	24	47	64	75	210
בריאות נפש קהילתית	0	0	0	0	29	179	208
רפואת חירום	0	0	0	0	0	130	130
אופטומטריה	0	0	0	0	0	64	64
ללא פירוט	0	0	0	0	0	29	29
סכום כולל	138	343	610	892	2,378	4,108	8,469

מקבלי תואר שני, תחום מקצועות עזר רפואיים במקצועות הלימוד השכיחים



מקבלי תואר שני תחום המדעים הביולוגים, מדעי הרפואה וחקלאות לפי מקצוע לימוד

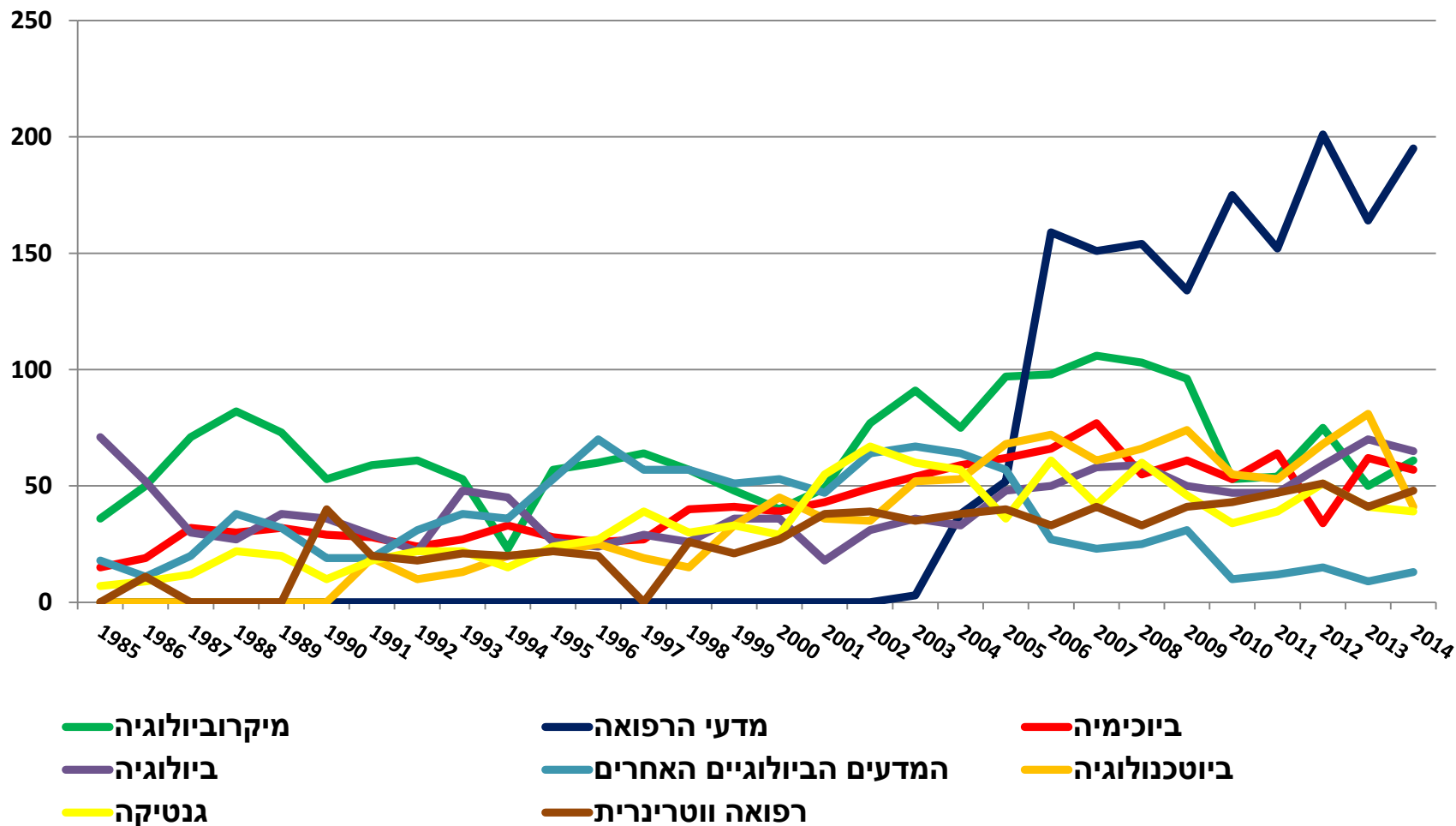
שם מקצוע	1985-1989	1990-1994	1995-1999	2000-2004	2005-2009	2010-2014	סה"כ
מיקרוביולוגיה	312	249	286	332	500	293	1,972
מדעי הרפואה	0	0	0	41	650	887	1,578
ביוכימיה	128	141	162	244	321	270	1,266
ביולוגיה	218	180	141	154	265	288	1,246
המדעים הביולוגיים האחרים	119	143	288	295	163	59	1,067
ביוטכנולוגיה	0	62	114	221	341	298	1,036
גנטיקה	70	87	153	268	245	204	1,027
רפואה ווטרינרית	11	119	89	177	188	230	814
זואולוגיה	103	117	112	123	159	126	740
אקולוגיה	52	37	122	95	163	237	706
מדעי המזון	91	87	99	104	88	57	526
בוטניקה	67	63	63	74	105	73	445
לימודי המדבר	0	0	0	53	199	185	437
הגנת הצומח	68	57	56	71	86	72	410
בעלי חיים	44	70	59	74	73	65	385
מטעים וצמחי נוי	46	54	66	48	68	53	335

מקבלי תואר שני תחום המדעים הביולוגים, מדעי הרפואה וחקלאות לפי מקצוע לימוד

המשך

שם מקצוע	1985-1989	1990-1994	1995-1999	2000-2004	2005-2009	2010-2014	סה"כ
גידולי שדה וירקות	31	23	40	42	52	50	238
פיסילוגיה	21	39	34	37	32	14	177
מדעי הקרקע והמים	33	18	25	17	9	38	140
חישוב ועבוד מידע - מדע המח	0	0	16	32	24	42	114
איכות הסביבה ומשאבי טבע	0	0	0	0	47	49	96
גנטיקה והשבחה	0	0	0	0	55	38	93
מדעי הצמח	0	0	0	0	27	62	89
אפידמיולוגיה	32	0	6	37	7	6	88
נירוביולוגיה	0	0	0	0	25	43	68
ביולוגיה אבלוציונית וסביבתית	0	0	0	0	11	23	34
ביופיסיקה	9	8	10	0	0	3	30
גנומיקה וביואינפורמטיקה	0	0	0	0	0	24	24
ביולוגיה ימית	0	0	0	0	0	5	5
ללא פירוט	3	0	0	0	0	0	3
סכום כולל	1,458	1,554	1,941	2,539	3,903	3,794	15,189

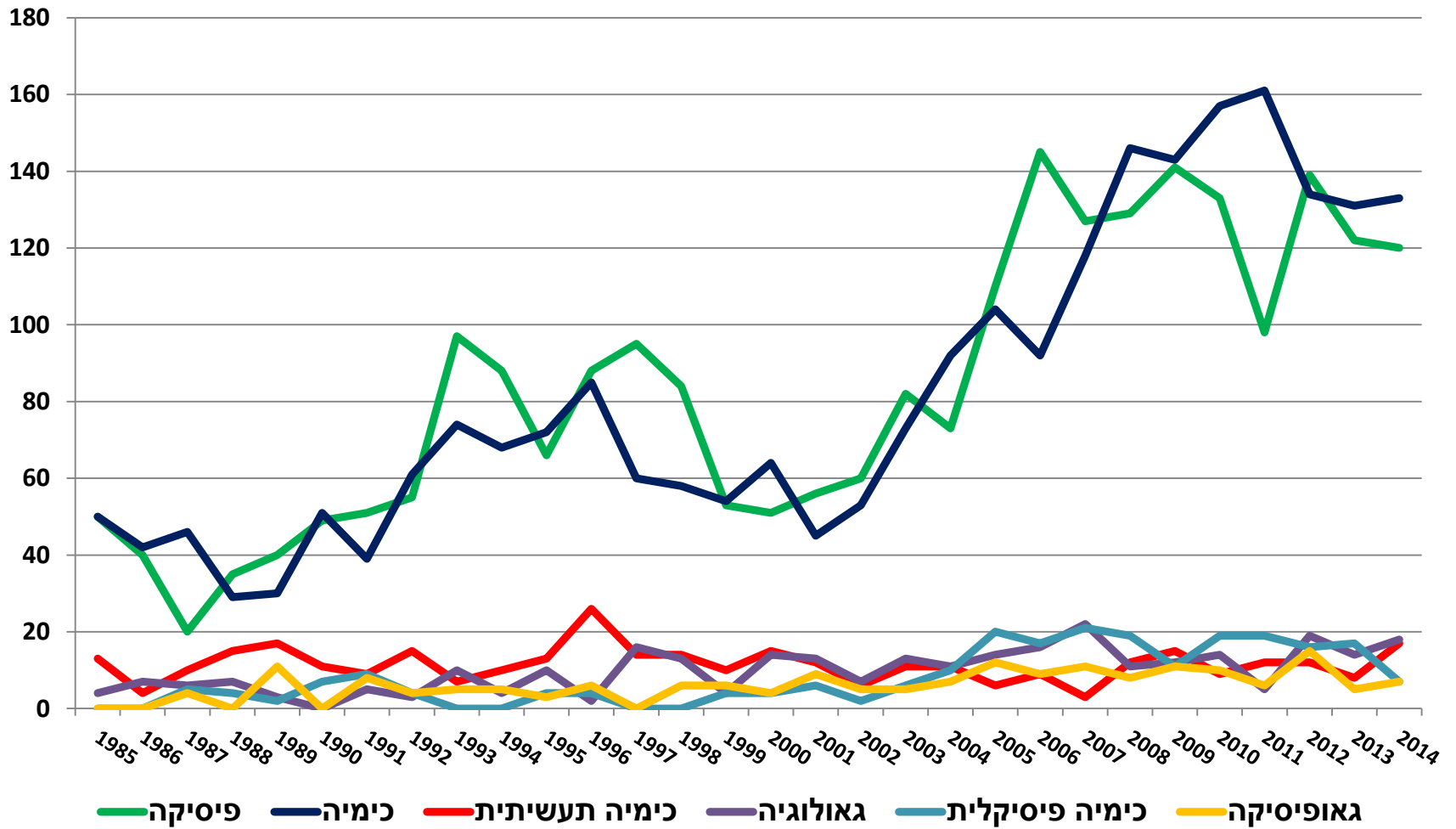
מקבלי תואר ראשון, תחום המדעים הביולוגים, מדעי הרפואה וחקלאות במקצועות הלימוד השכיחים



מקבלי תואר שני תחום המדעים הפיסיקליים לפי מקצוע לימוד

סה"כ	2010-2014	2005-2009	2000-2004	1995-1999	1990-1994	1985-1989	שם מקצוע
2,497	612	652	322	386	340	185	פיסיקה
2,465	716	603	327	329	293	197	כימיה
346	58	45	55	77	52	59	כימיה תעשיתית
297	70	75	58	45	22	27	גאולוגיה
257	13	0	0	59	119	66	ללא פירוט
237	78	88	28	12	20	11	כימיה פיסיקלית
182	43	51	30	21	22	15	גאופיסיקה
157	34	47	20	33	15	8	כימיה אורגנית
135	39	24	16	7	26	23	פיסיקה גרעינית
57	4	10	12	4	15	12	אוקיאנוגרפיה
48	45	3	0	0	0	0	ננו-מדעים וננו-טכנולוגיה
38	5	15	0	2	16	0	מדעי האקלים
13	13	0	0	0	0	0	הידרולוגיה
2	0	0	0	0	2	0	כימיה אי אורגנית
2	0	0	0	0	2	0	כימיה אנליטית
6,733	1,730	1,613	868	975	944	603	סכום כולל

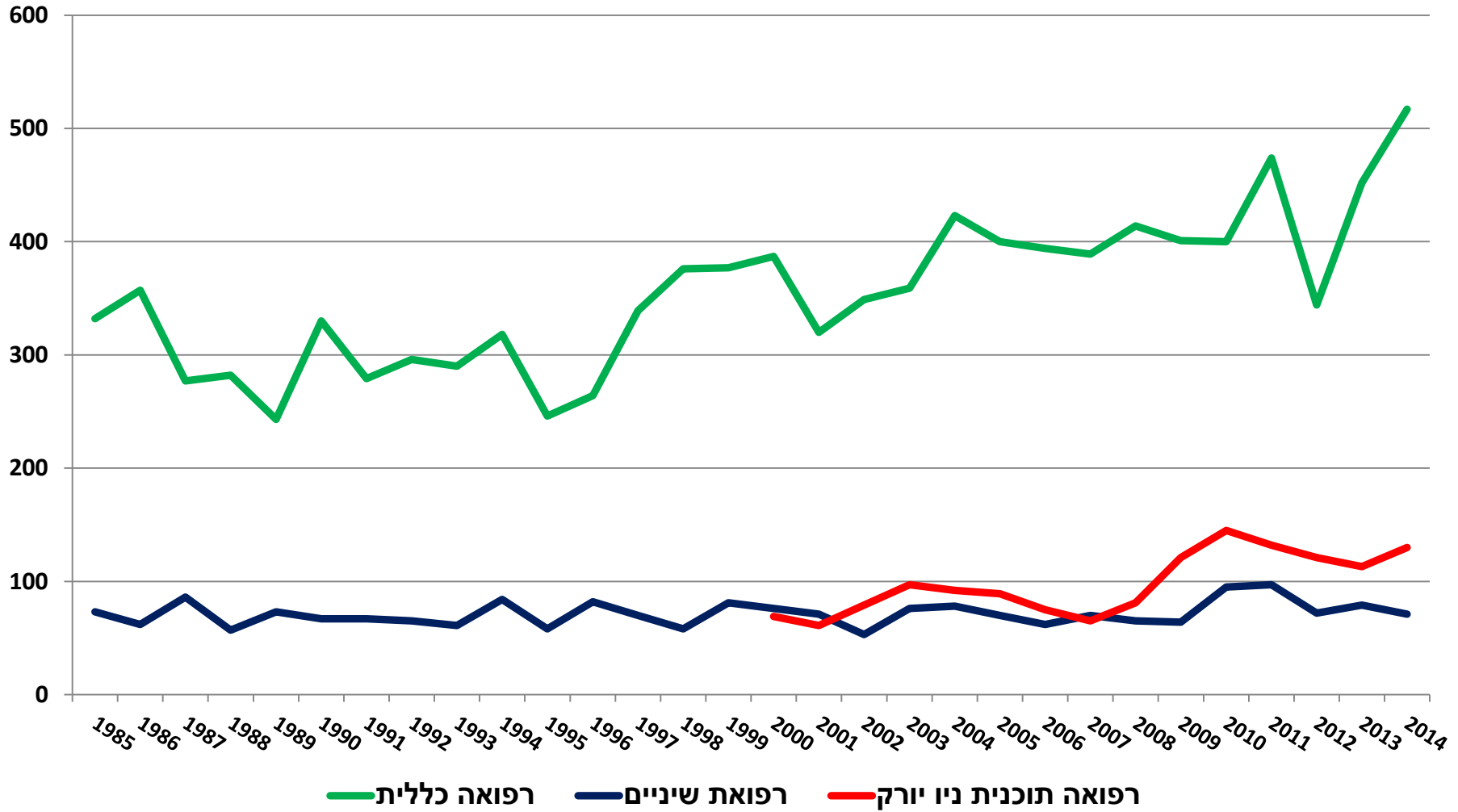
מקבלי תואר שני, תחום מדעים הפיזיקליים במקצועות הלימוד השכיחים



רופאים לפי מקצוע לימוד

סה"כ	2010-2014	2005-2009	2000-2004	1995-1999	1990-1994	1985-1989	שם מקצוע
10,629	2,187	1,998	1,838	1,602	1,513	1,491	רפואה כללית
2,143	414	331	354	349	344	351	רפואת שיניים
1,470	641	431	398	0	0	0	רפואה תוכנית ניו יורק
9	0	0	0	9	0	0	לימודי המשך ברפואה
2	0	2	0	0	0	0	ללא פירוט
14,253	3,242	2,762	2,590	1,960	1,857	1,842	סכום כולל

רופאים במקצועות הלימוד השכיחים



השוואות בתואר שלישי, בין מקצועות לימוד,
לפי תחומי לימוד

מקבלי תואר שלישי תחום מדעי החברה, ניהול ומשפטים לפי מקצוע לימוד

שם מקצוע	1985-1989	1990-1994	1995-1999	2000-2004	2005-2009	2010-2014	סה"כ
פסיכולוגיה	38	59	88	176	237	351	949
עבודה סוציאלית	0	5	24	86	141	170	426
מדע המדינה	0	22	13	59	106	119	319
סוציולוגיה ואנתרופולוגיה	22	25	23	45	93	109	317
משפטים	11	6	18	48	85	114	282
כלכלה	12	13	5	19	69	71	189
גאוגרפיה	10	10	2	27	75	60	184
מינהל עסקים	5	0	2	10	43	51	111
קרימינולוגיה	2	0	3	10	33	43	91
מדעי הנהול - התנהגות ארגונית	0	0	5	10	23	29	67
מינהל כללי ומינהל ציבורי	0	0	0	5	19	31	55
מדעי ההתנהגות	0	0	2	16	35	0	53
יחסים בינלאומיים	3	3	0	12	12	19	49
מדעי הנהול - מערכות מידע	4	7	2	2	12	10	37
קומוניקציה	2	0	4	12	15	3	36

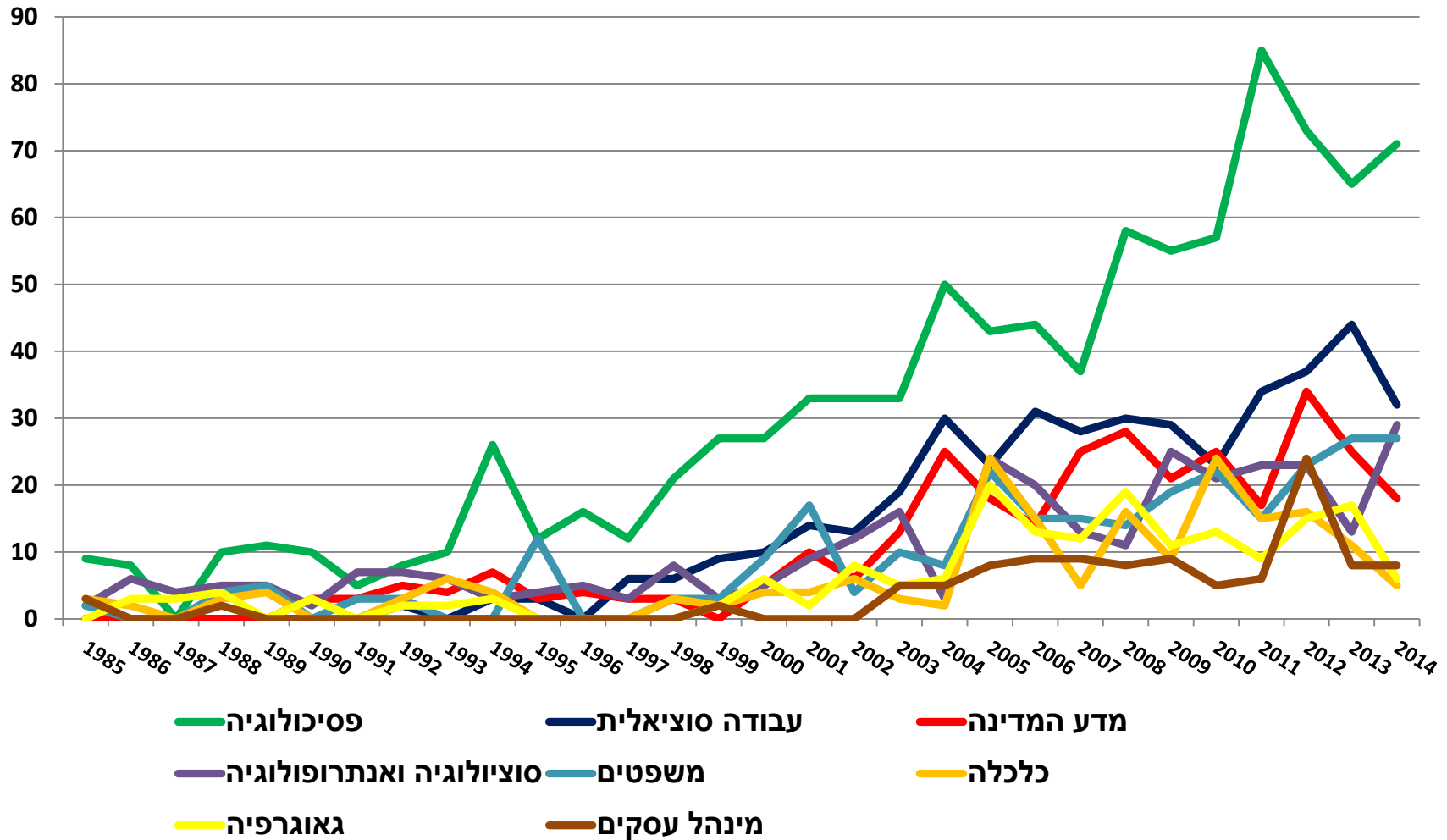
המשך

מקבלי תואר שלישי תחום מדעי החברה, ניהול ומשפטים לפי מקצוע לימוד

המשך

סה"כ	2010-2014	2005-2009	2000-2004	1995-1999	1990-1994	1985-1989	שם מקצוע
23	14	9	0	0	0	0	לימודי נשים
22	7	3	6	6	0	0	לימודים עירוניים ואזוריים
19	0	13	6	0	0	0	ניהול משאבי טבע והסביבה
17	11	6	0	0	0	0	חקר סיכסוכים וישובם
15	3	7	2	3	0	0	מדעי הנהול - חקר בצועים
14	7	7	0	0	0	0	מדעי הנהול - מימון וחשבונאות
11	0	0	0	3	8	0	ללא פירוט
9	7	2	0	0	0	0	מנהל ציבורי
6	2	2	2	0	0	0	כלכלה חקלאית
5	3	2	0	0	0	0	ניהול השיווק
2	0	0	0	2	0	0	לימודי עבודה
2	0	0	0	2	0	0	גאוגרפיה פיסיית
3,310	1,234	1,049	553	207	158	109	סכום כולל

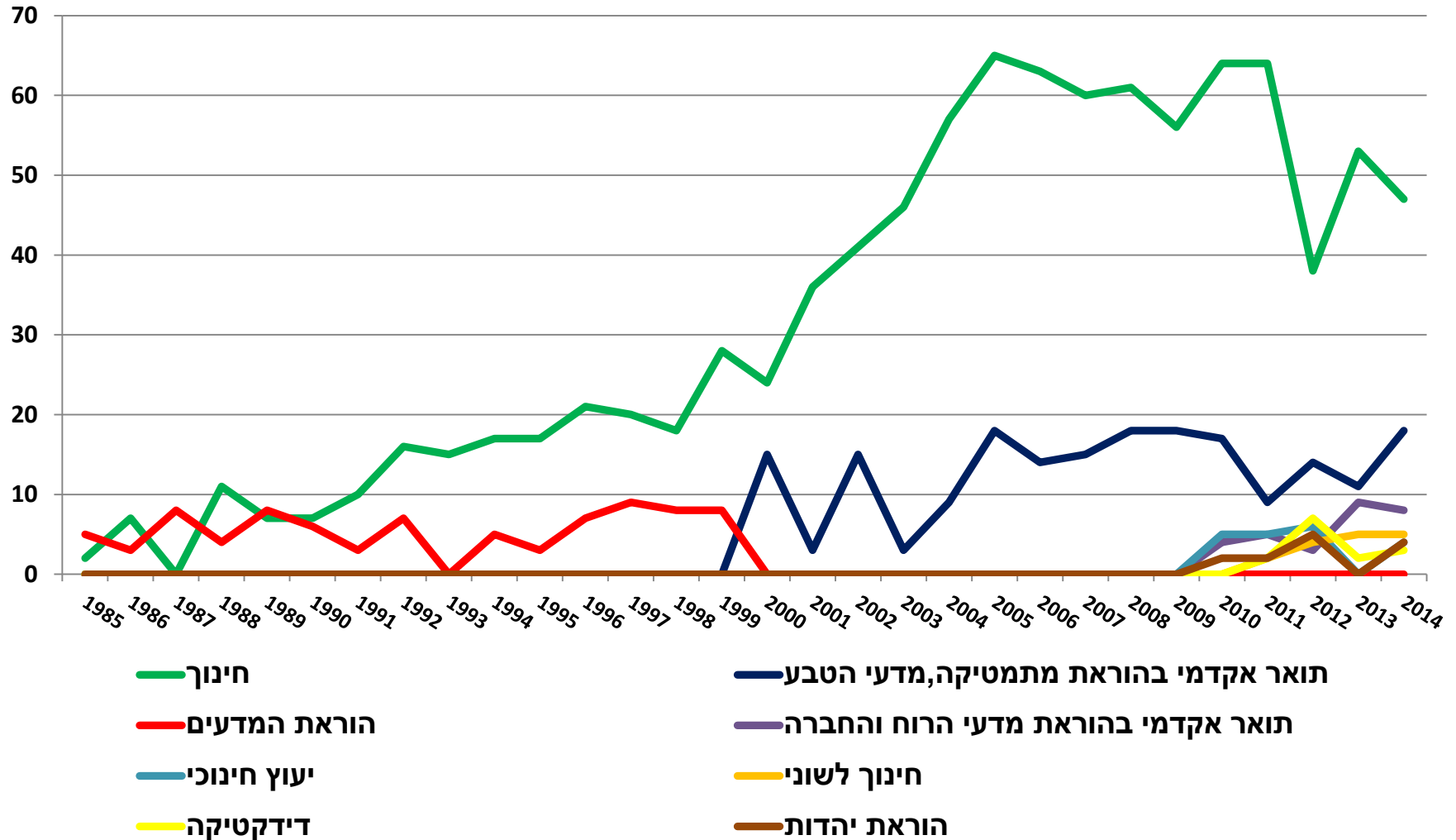
מקבלי תואר שלישי, תחום מדעי החברה, ניהול ומשפטים במקצועות הלימוד השכיחים



מקבלי תואר שלישי תחום חינוך לפי מקצוע לימוד

שם מקצוע	1985-1989	1990-1994	1995-1999	2000-2004	2005-2009	2010-2014	סה"כ
חינוך	27	65	104	204	305	266	971
תואר אקדמי בהוראת מתמטיקה, מדעי הטבע	0	0	0	45	83	69	197
הוראת המדעים	28	21	35	0	0	0	84
תואר אקדמי בהוראת מדעי הרוח והחברה	0	0	0	0	0	29	29
יעוץ חינוכי	0	0	0	0	0	20	20
חינוך לשוני	0	0	0	0	0	16	16
דידקטיקה	0	0	0	0	0	14	14
הוראת יהדות	0	0	0	0	0	13	13
חינוך מיוחד	0	0	0	0	0	11	11
ללא פירוט	0	2	0	0	4	0	6
מנהל חינוכי	0	0	0	0	0	3	3
סכום כולל	55	88	139	249	392	441	1,364

מקבלי תואר שלישי, תחום חינוך והכשרה להוראה במקצועות הלימוד השכיחים



מקבלי תואר שלישי תחום מקצועות ההנדסה והאדריכלות לפי מקצוע לימוד

שם מקצוע	1985-1989	1990-1994	1995-1999	2000-2004	2005-2009	2010-2014	סה"כ
הנדסת חשמל	40	85	101	91	147	189	653
הנדסת מכונות	19	24	37	38	64	72	254
הנדסת חומרים	18	29	19	15	31	44	156
הנדסה ביו-רפואית	8	9	20	19	27	50	133
הנדסת כימית	6	18	17	15	21	37	114
הנדסת תעשיה וניהול	4	0	9	15	31	54	113
הנדסת אירונאוטיקה וחלל	16	15	29	5	24	21	110
הנדסת מזון וביוטכנולוגיה	9	2	23	14	20	34	102
הנדסה חקלאית	6	16	17	7	10	13	69
הנדסת בנין	3	17	10	8	19	4	61
הנדסה סביבתית	5	9	6	5	4	21	50
הנדסת מערכות מידע	0	0	0	6	9	26	41
מכניקה זרימה ומעבר חום	4	6	10	10	8	3	41
הנדסה גרעינית	18	3	2	0	6	7	36
ארכיטקטורה ובינוי ערים	3	6	5	11	7	2	34

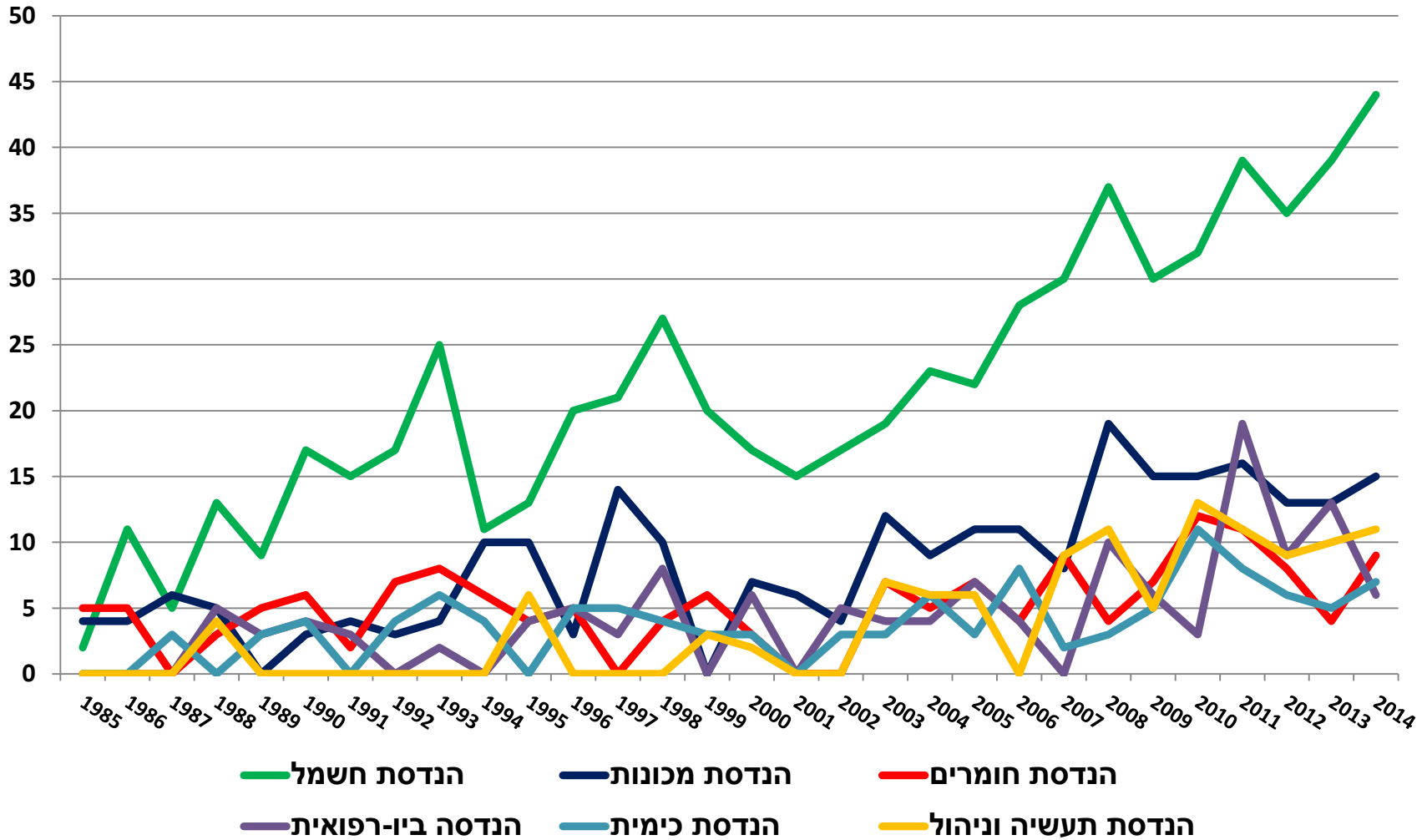
המשך

מקבלי תואר שלישי תחום מקצועות ההנדסה והאדריכלות לפי מקצוע לימוד

המשך

שם מקצוע	1985-1989	1990-1994	1995-1999	2000-2004	2005-2009	2010-2014	סה"כ
לימודים בין-תחומים בהנדסה	9	3	4	5	7	3	31
הנדסה ביוטכנולוגית	0	0	0	0	14	17	31
מכניקה	0	0	0	0	0	18	18
הנדסת מחשבים - מדעי המחשב	0	0	0	0	0	16	16
הידרוטכניקה	0	2	13	0	0	0	15
מכניקה, חומרים ומבנים	0	2	0	3	10	0	15
אבטחת איכות המוצר ואיכותו	0	0	0	5	7	3	15
הנדסה גאודטית	0	0	0	0	3	11	14
הנדסת תחבורה ותעבורה	0	2	0	2	4	4	12
הנדסה וניהול משאבי מים	0	0	0	0	7	2	9
תכנון ערים ואזורים	0	3	3	0	0	0	6
ביו-הנדסה	0	0	0	0	0	5	5
סכום כולל	168	251	325	274	480	656	2,154

מקבלי תואר שלישי, תחום הנדסה ואדריכלות במקצועות הלימוד השכיחים



מקבלי תואר שלישי תחום מדעי הרוח, שפות ואומנויות לפי מקצוע לימוד

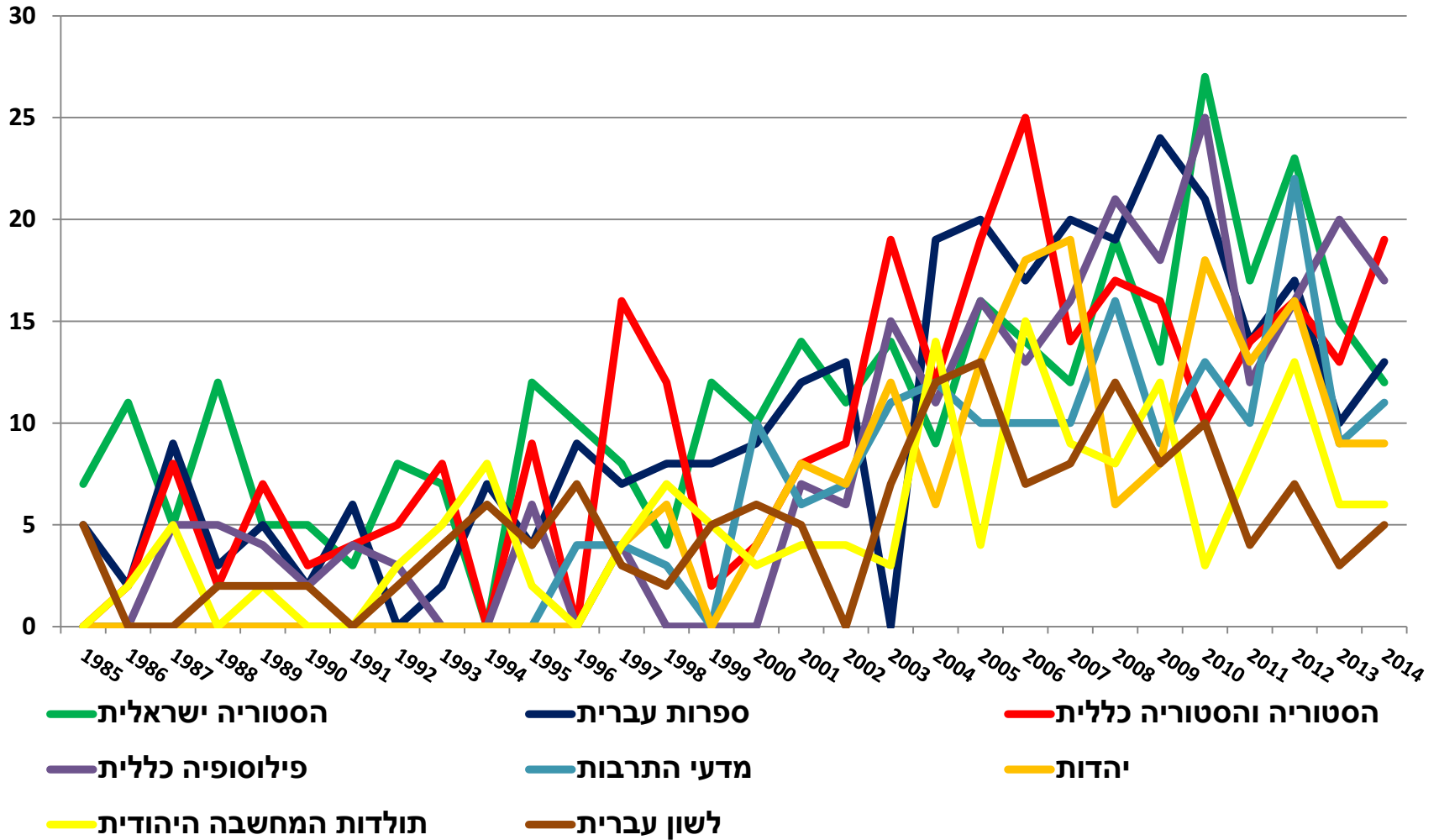
סה"כ	2010-2014	2005-2009	2000-2004	1995-1999	1990-1994	1985-1989	שם מקצוע
335	94	74	58	46	23	40	הסטוריה ישראלית
305	75	100	53	36	17	24	ספרות עברית
293	72	91	52	39	20	19	הסטוריה והסטוריה כללית
246	90	84	39	10	9	14	פילוסופיה כללית
177	65	55	46	11	0	0	מדעי התרבות
176	65	64	37	10	0	0	יהדות
155	36	48	28	18	16	9	תולדות המחשבה היהודית
151	29	48	30	21	14	9	לשון עברית
145	50	60	31	4	0	0	לימודי ארץ ישראל
143	42	59	32	5	5	0	אנגלית שפה וספרות
132	39	35	31	13	14	0	תלמוד, תורה שבע"פ
117	33	34	36	9	3	2	מוסיקולוגיה
109	34	40	18	13	0	4	תנ"ך, מקרא
106	38	38	14	14	2	0	פילוסופיה והסטוריה של המדעים
103	32	30	13	14	5	9	ארכאולוגיה
100	38	26	16	9	8	3	הסטוריה של ארצות האיסלם
94	14	15	17	21	7	20	יהדות זמננו
68	17	23	21	5	2	0	תולדות האמנות
64	24	29	7	2	0	2	שפה וספרות ערבית
59	9	20	22	4	0	4	ספרות וספרות כללית
56	25	16	13	2	0	0	פילוסופיה יהודית
53	29	24	0	0	0	0	לימודים בין תחומיים - תרבות לימודי פרשנות ו
51	14	13	7	2	7	8	תולדות האיסלם ותרבותו

מקבלי תואר שלישי תחום מדעי הרוח, שפות ואומנויות לפי מקצוע לימוד

המשך

שם מקצוע	1985-1989	1990-1994	1995-1999	2000-2004	2005-2009	2010-2014	סה"כ
ספרנות	0	0	0	6	21	19	46
.מדעי הרוח ב.צ.ג.	0	0	9	0	0	19	28
תולדות התאטרון	0	0	0	10	14	3	27
לימודים רוסיים וסלאויים	0	5	2	9	5	2	23
תולדות הציביליזציות הימיות	0	0	0	0	2	12	14
מדע הדתות	0	4	0	4	0	3	11
אמנויות	0	0	0	0	0	10	10
פולקלור יהודי	0	0	0	2	8	0	10
אידיש שפה וספרות	0	0	2	0	2	3	7
לימודי מזרח אסיה	0	0	2	0	0	5	7
קולנוע וטלוויזיה	0	0	0	0	3	4	7
בלשנות	2	0	0	4	0	0	6
לימודים ספרדיים ולטינו אמריקניים	0	0	0	0	0	4	4
לימודים קלאסיים	0	0	0	0	3	0	3
לימודי אירופה	0	0	0	0	0	3	3
צרפתית שפה וספרות	0	0	0	0	3	0	3
תרגום	0	0	0	0	0	2	2
(לימ. המזרח הקדום (הסט. +פילולוגיה	0	0	0	0	0	2	2
הסטוריה של רוסיה ומזרח אירופה	2	0	0	0	0	0	2
ארכיונאות ומידע	0	0	0	0	0	2	2
סכום כולל	171	161	323	656	1,087	1,057	3,455

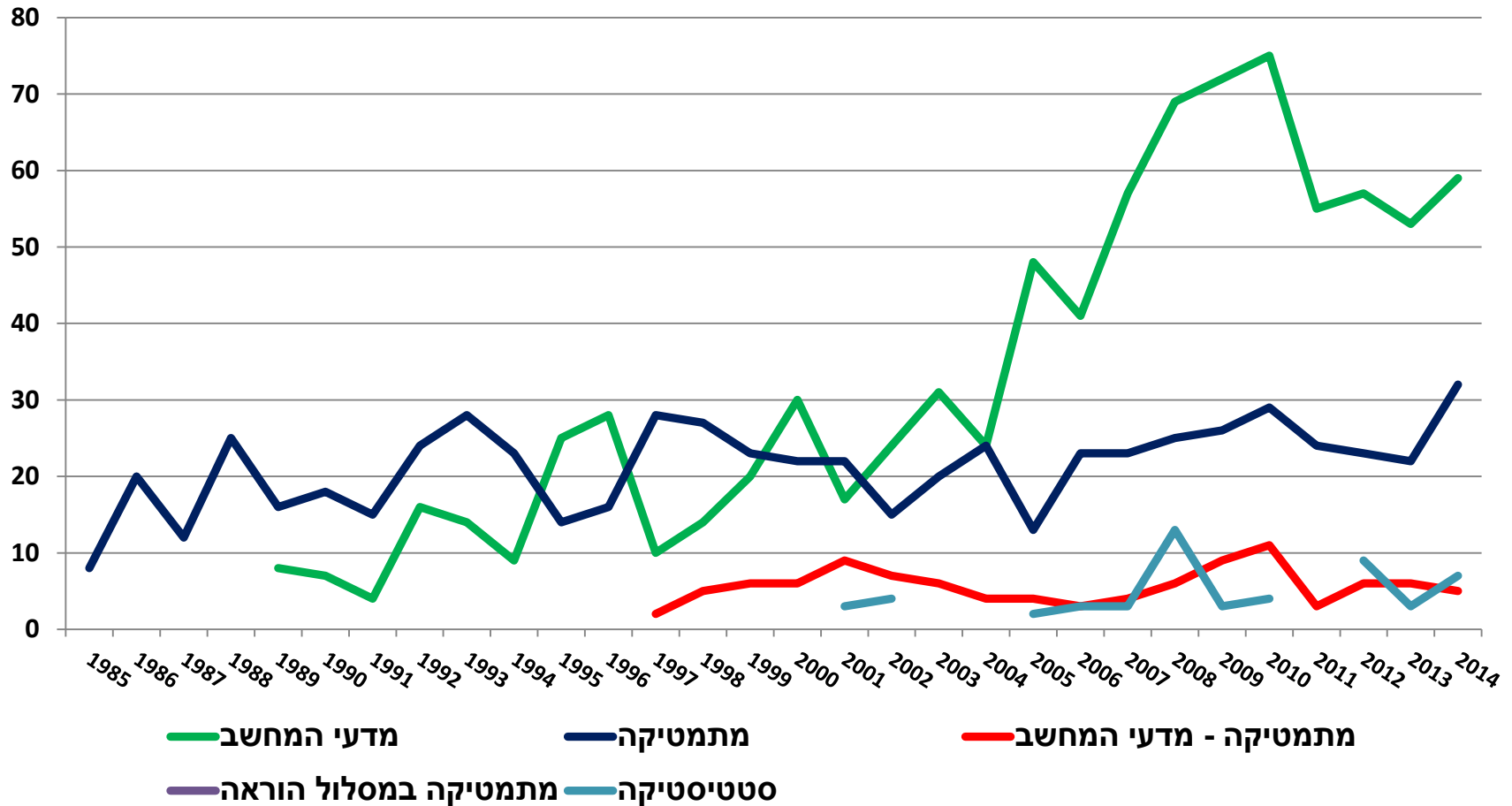
מקבלי תואר שלישי, תחום מדעי הרוח, שפות ואומנויות במקצועות הלימוד השכיחים



מקבלי תואר שלישי תחום מתמטיקה סטטיסטיקה ומדעי המחשב לפי מקצוע לימוד

סה"כ	2010-2014	2005-2009	2000-2004	1995-1999	1990-1994	1985-1989	שם מקצוע
877	299	287	126	97	50	18	מדעי המחשב
640	130	110	103	108	108	81	מתמטיקה
102	31	26	32	13	0	0	מתמטיקה - מדעי המחשב
63	23	24	7	7	2	0	סטטיסטיקה
2	0	0	0	0	2	0	ללא פירוט
2	0	0	0	0	2	0	מתמטיקה במסלול הוראה
1,686	483	447	268	225	164	99	סכום כולל

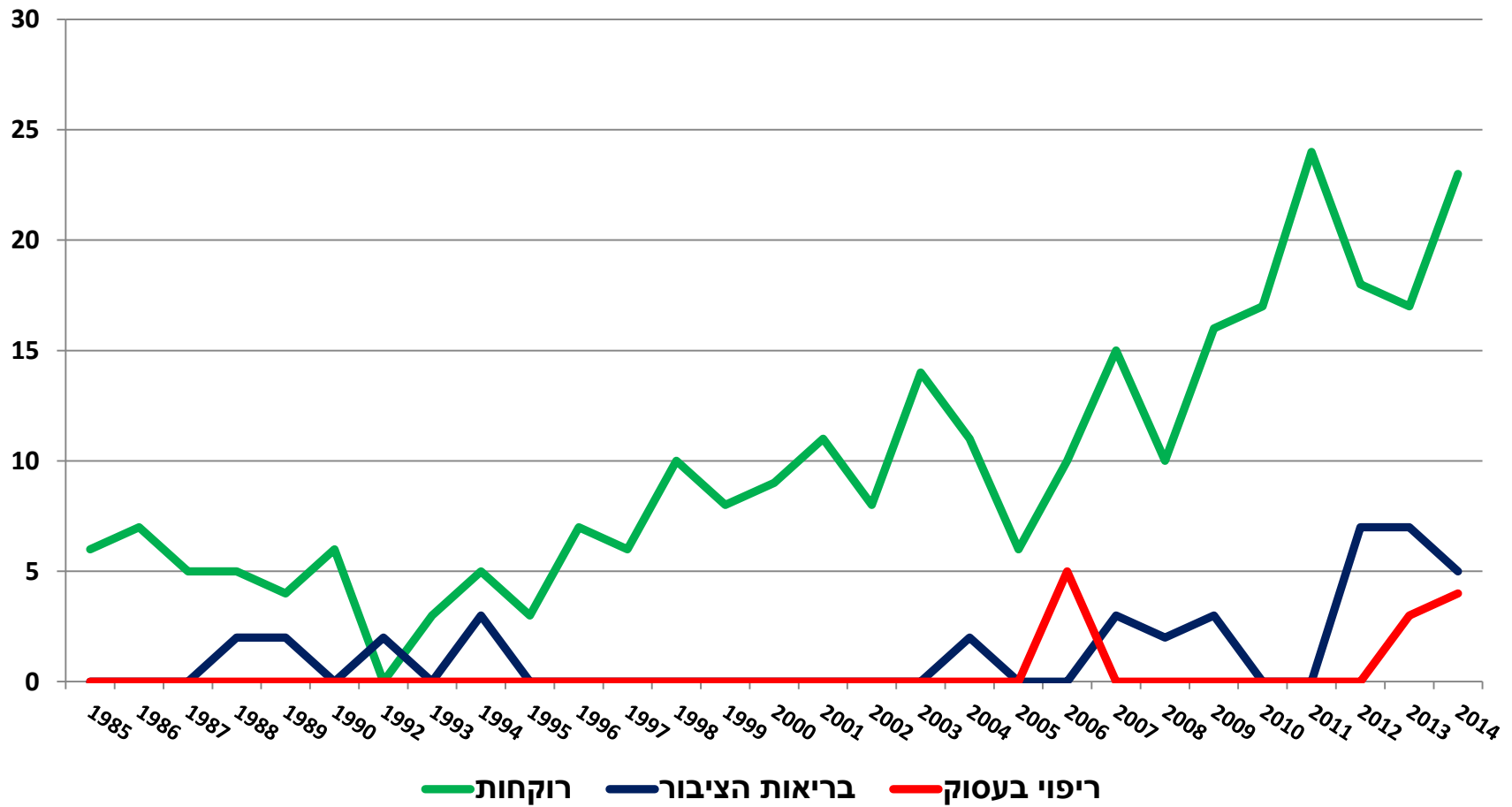
מקבלי תואר שלישי, תחום מתמטיקה, סטטיסטיקה ומדעי המחשב במקצועות הלימוד השכיחים



מקבלי תואר שלישי תחום מקצועות עזר רפואיים לפי מקצוע לימוד

סה"כ	2010-2014	2005-2009	2000-2004	1995-1999	1990-1994	1985-1989	שם מקצוע
284	99	57	53	34	14	27	רוקחות
38	19	8	2	0	5	4	בריאות הציבור
12	7	5	0	0	0	0	ריפוי בעסוק
3	3	0	0	0	0	0	דיאטטיקה
3	3	0	0	0	0	0	לימודי זיקנה
2	0	2	0	0	0	0	סעוד
342	131	72	55	34	19	31	סכום כולל

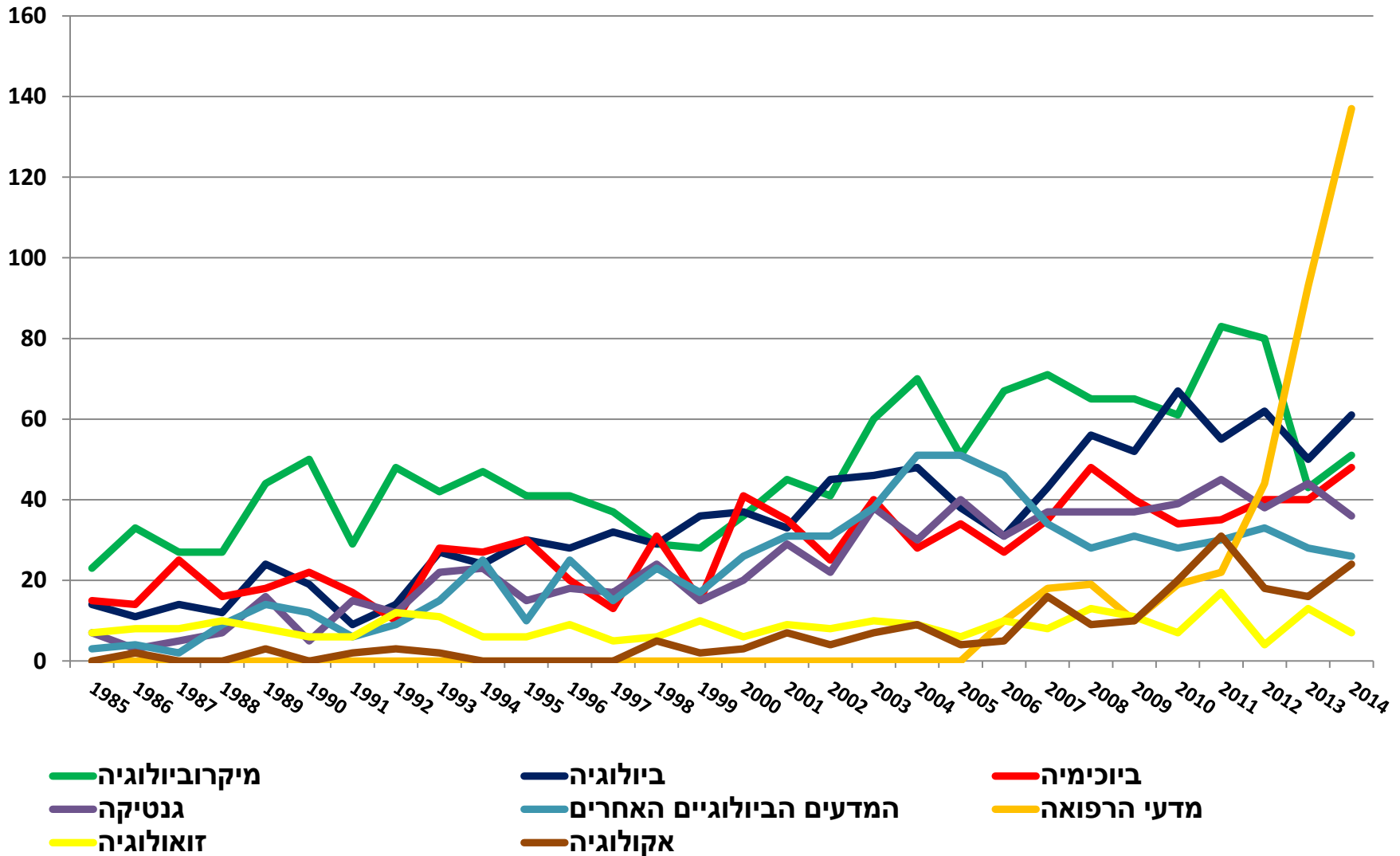
מקבלי תואר שלישי, תחום מקצועות עזר רפואיים במקצועות הלימוד השכיחים



מקבלי תואר שלישי תחום המדעים הביולוגים, מדעי הרפואה וחקלאות לפי מקצוע לימוד

שם מקצוע	1985-1989	1990-1994	1995-1999	2000-2004	2005-2009	2010-2014	סה"כ
מיקרוביולוגיה	154	216	176	252	319	318	1,435
ביולוגיה	75	93	155	209	220	295	1,047
ביוכימיה	88	104	109	169	184	197	851
גנטיקה	38	77	89	139	182	202	727
המדעים הביולוגיים האחרים	32	67	90	177	190	145	701
מדעי הרפואה	0	0	0	0	57	315	372
זואולוגיה	41	41	36	42	48	48	256
אקולוגיה	5	7	7	30	44	109	202
הגנת הצומח	29	25	38	37	32	34	195
בוטניקה	23	23	24	30	32	42	174
מדעי המזון	17	24	39	49	25	18	172
חישוב ועבוד מידע - מדע המח	0	0	3	25	54	84	166
בעלי חיים	10	8	25	26	23	32	124
פיסיולוגיה	17	11	21	20	19	20	108
מטעים וצמחי נוי	7	12	19	18	30	21	107
מדעי הקרקע והמים	8	4	13	7	21	18	71
לימודי המדבר	0	0	0	0	6	43	49
ביופיסיקה	10	9	26	0	0	0	45
אפידמיולוגיה	13	0	0	12	10	8	43
ביוטכנולוגיה	0	0	0	21	7	11	39
גידולי שדה וירקות	13	0	10	4	5	2	34
מדעי הצמח	0	0	0	0	7	25	32
גנטיקה והשבחה	0	0	0	0	8	21	29
ניורוביולוגיה	0	0	0	0	0	12	12
רפואה ווטרינרית	0	0	0	0	0	4	4
חקלאות	0	4	0	0	0	0	4
סכום כולל	580	725	880	1,267	1,523	2,024	6,999

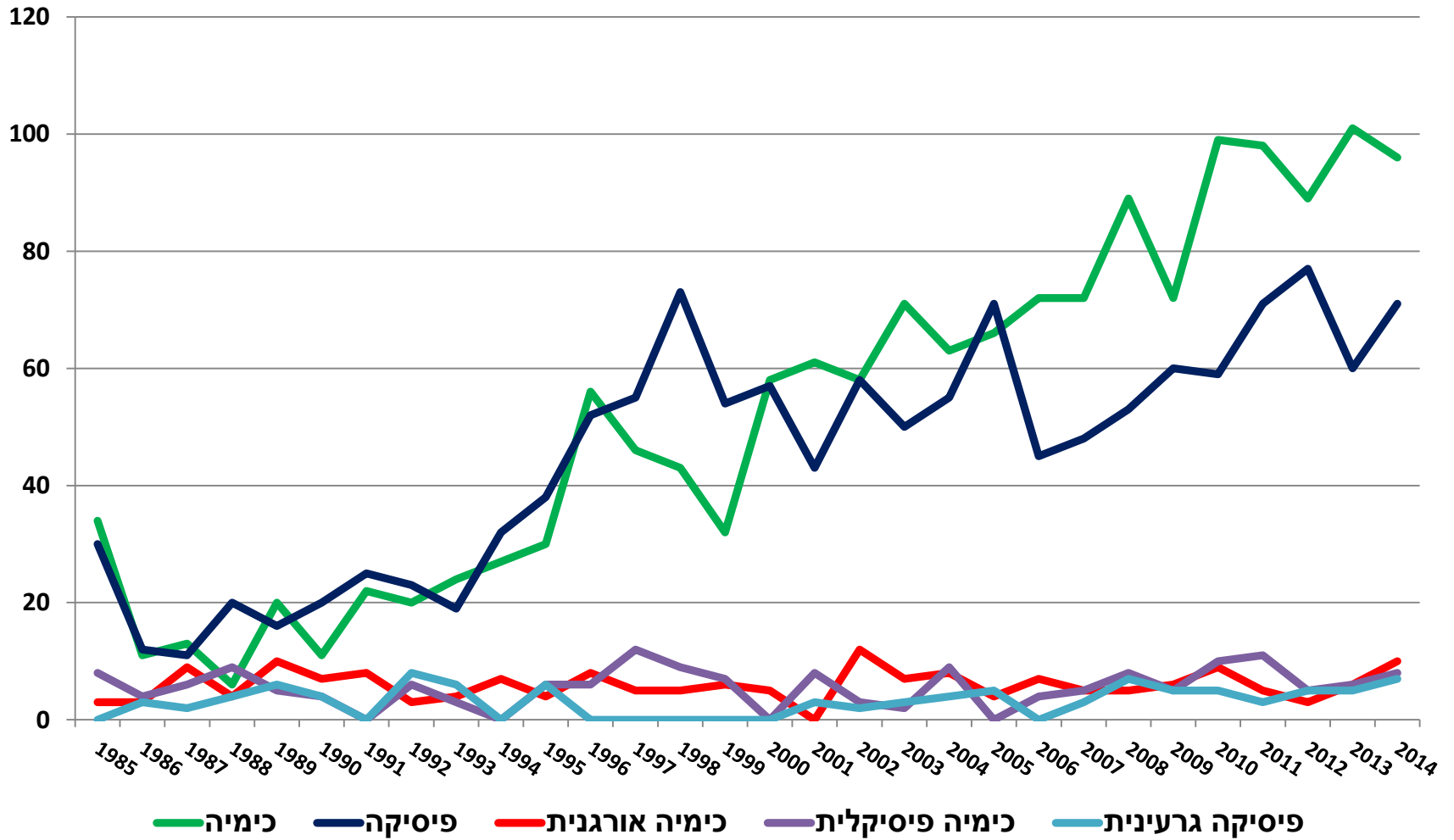
מקבלי תואר שלישי, תחום המדעים הביולוגיים, מדעי הרפואה וחקלאות במקצועות הלימוד השכיחים



מקבלי תואר שלישי תחום הפיסיקליים לפי מקצוע לימוד

שם מקצוע	1985-1989	1990-1994	1995-1999	2000-2004	2005-2009	2010-2014	סה"כ
כימיה	84	104	207	311	371	483	1,560
פיסיקה	89	119	272	263	277	338	1,358
כימיה אורגנית	29	29	28	32	27	33	178
כימיה פיסיקלית	32	13	40	22	22	40	169
ללא פירוט	26	51	26	0	0	0	103
פיסיקה גרעינית	15	18	6	12	20	25	96
גאולוגיה	3	14	9	19	15	21	81
גאופיסיקה	5	4	17	10	18	18	72
כימיה תעשיתית	20	12	5	21	0	0	58
ננו-מדעים וננו-טכנולוגיה	0	0	0	0	0	16	16
כימיה אי אורגנית	5	0	2	0	0	0	7
מדעי האקלים	0	2	0	2	0	3	7
אוקיאנוגרפיה	0	0	0	2	0	0	2
סכום כולל	308	366	612	694	750	977	3,707

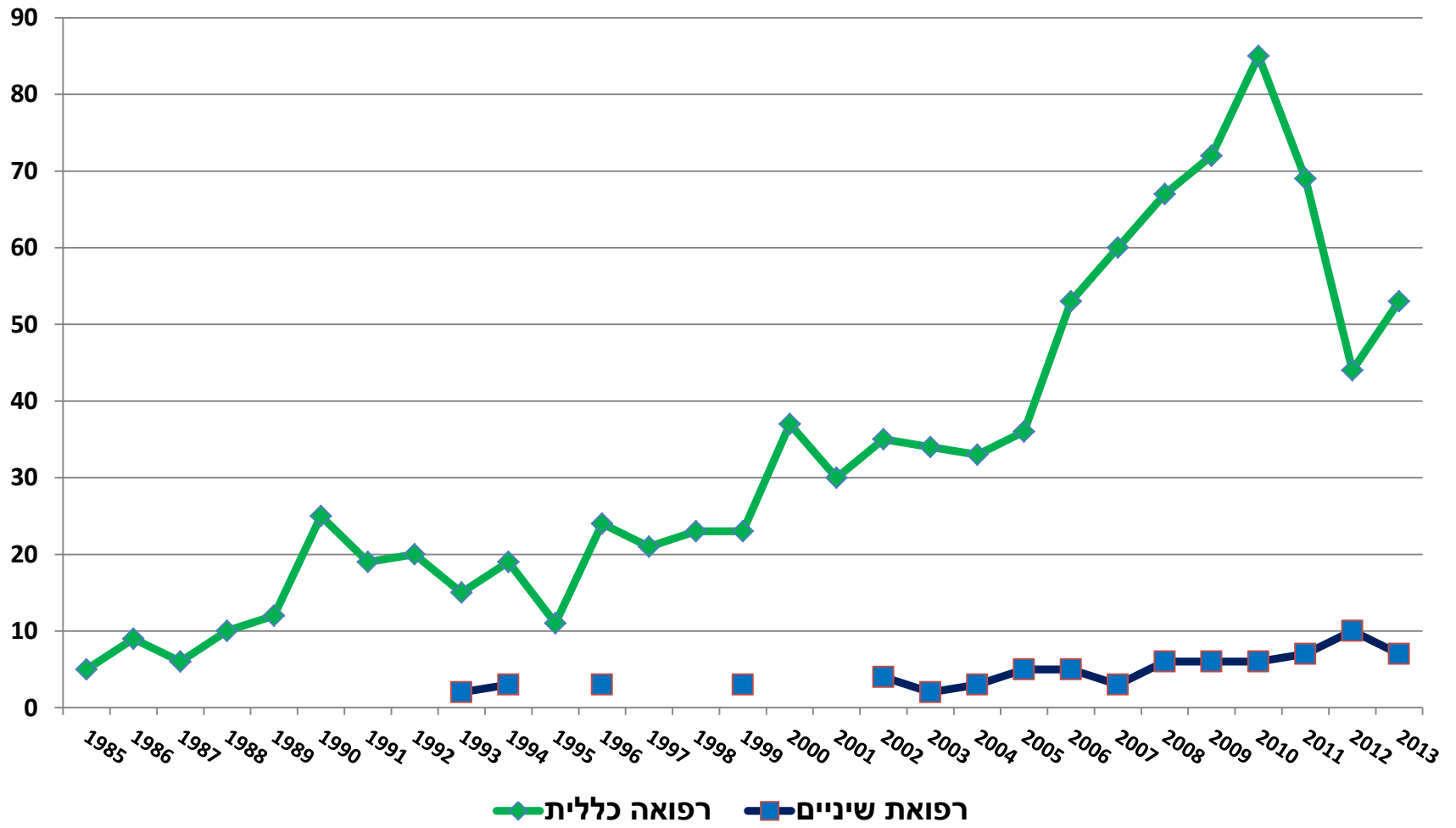
מקבלי תואר שלישי, תחום מדעים הפיזיקליים במקצועות הלימוד השכיחים



רופאים מקבלי תואר שלישי לפי מקצוע לימוד

סה"כ	2010-2014	2005-2009	2000-2004	1995-1999	1990-1994	1985-1989	שם מקצוע
950	251	288	169	102	98	42	רפואה כללית
75	30	25	9	6	5	0	רפואת שיניים
1,025	281	313	178	108	103	42	סכום כולל

רופאים מקבלי תואר שלישי במקצועות הלימוד השכיחים

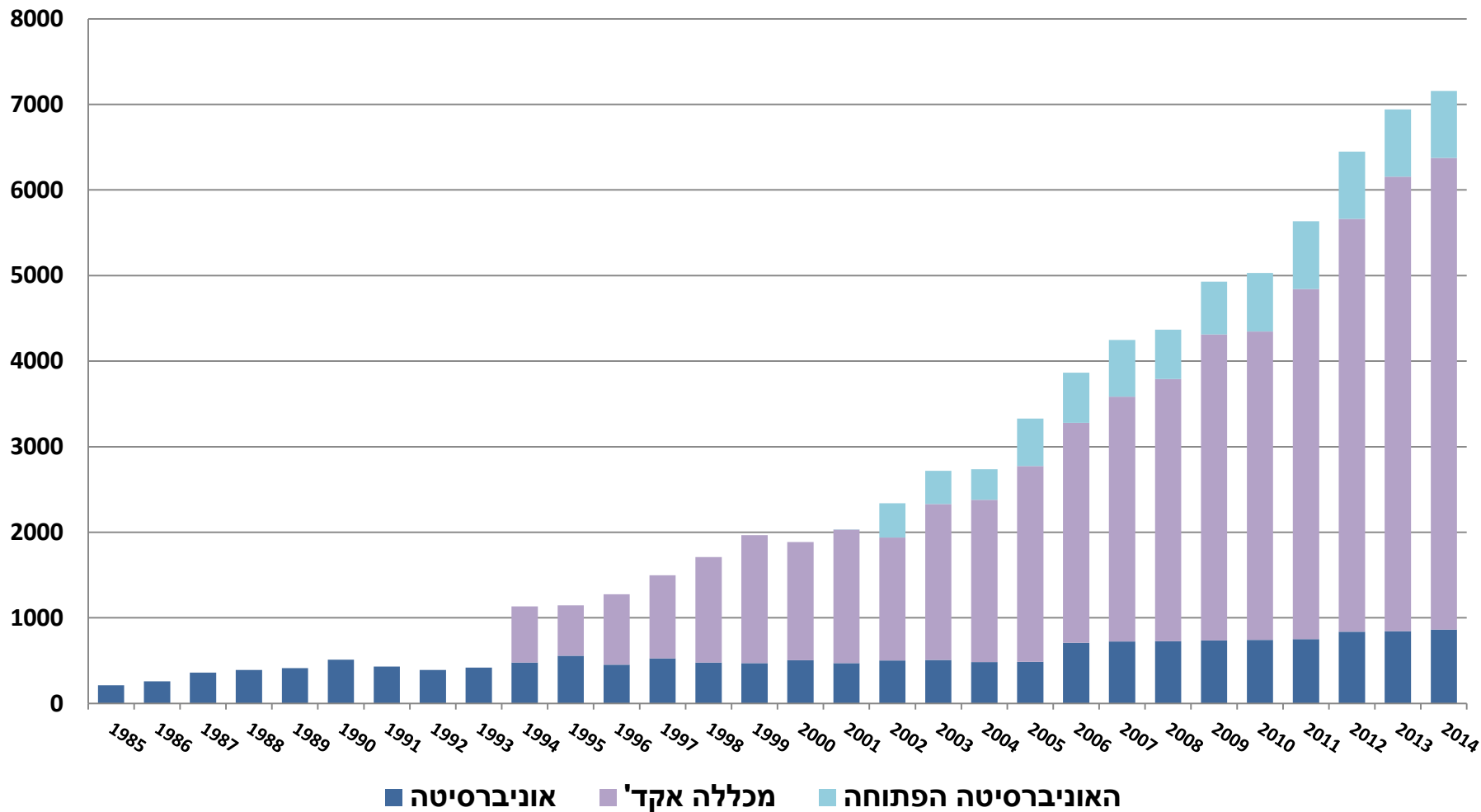


* מן הלמ"ס לא התקבלו נתונים עבור שנת 2014 לגבי רופאים מקבלי תואר שלישי.

השוואות מיוחדות נוספות לפי סוג מוסד לימודים

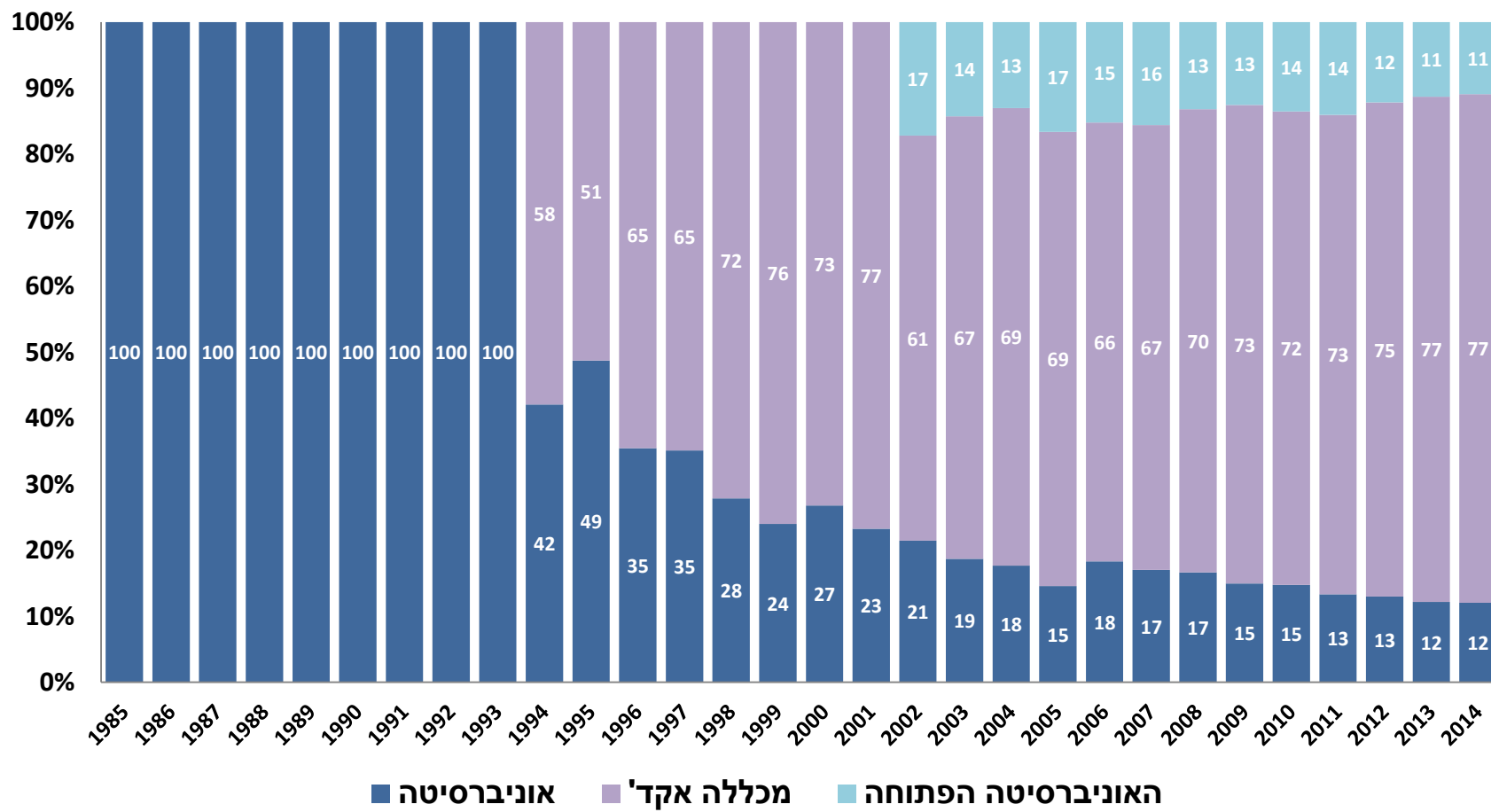
[חזרה לרשימת הנושאים](#)

מקבלי תואר ראשון, תחום עסקים ומדעי הניהול לפי סוגי מוסד

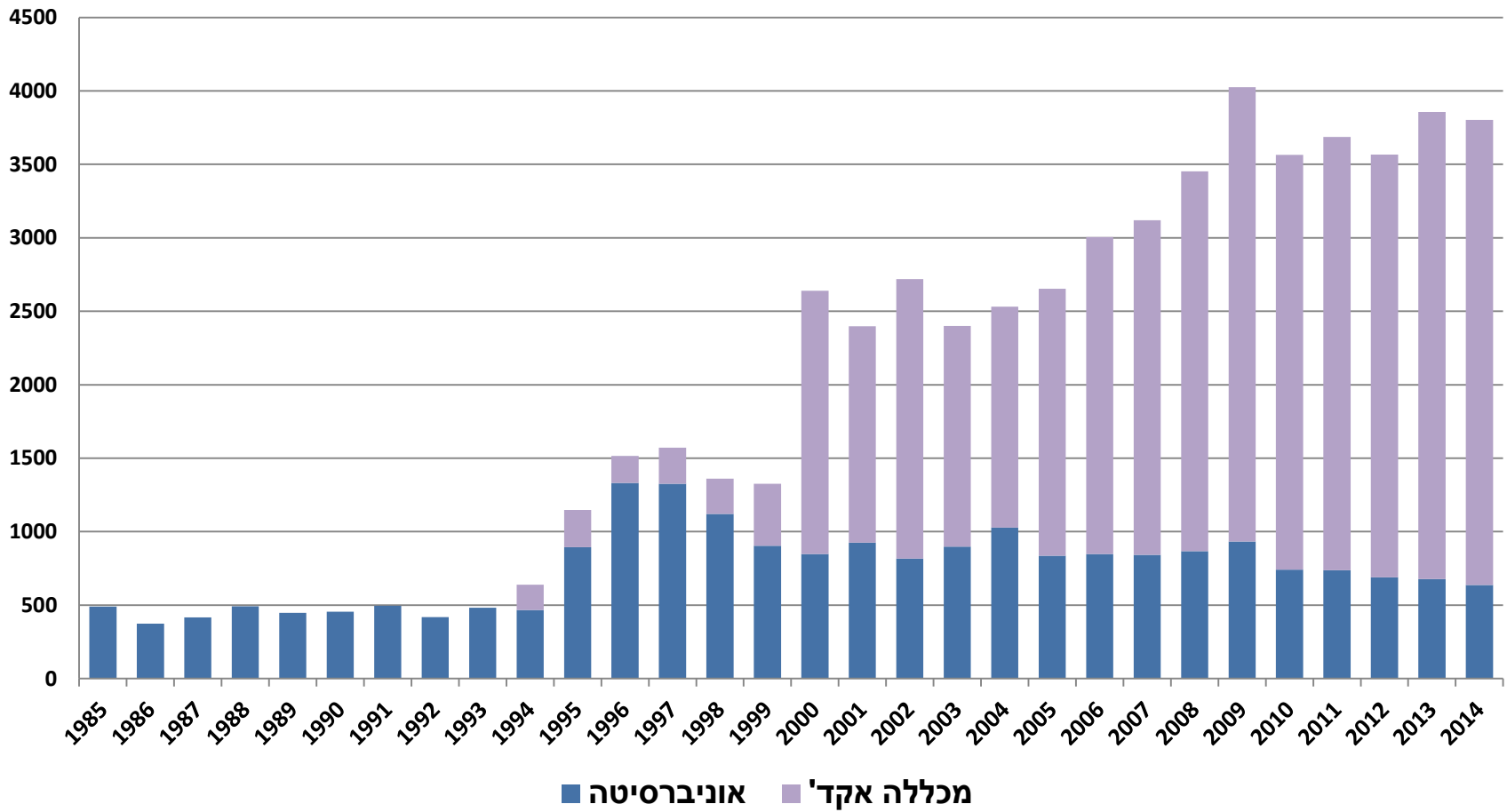


מקבלי תואר ראשון, תחום עסקים ומדעי הניהול לפי סוגי מוסד באחוזים

אחוזים

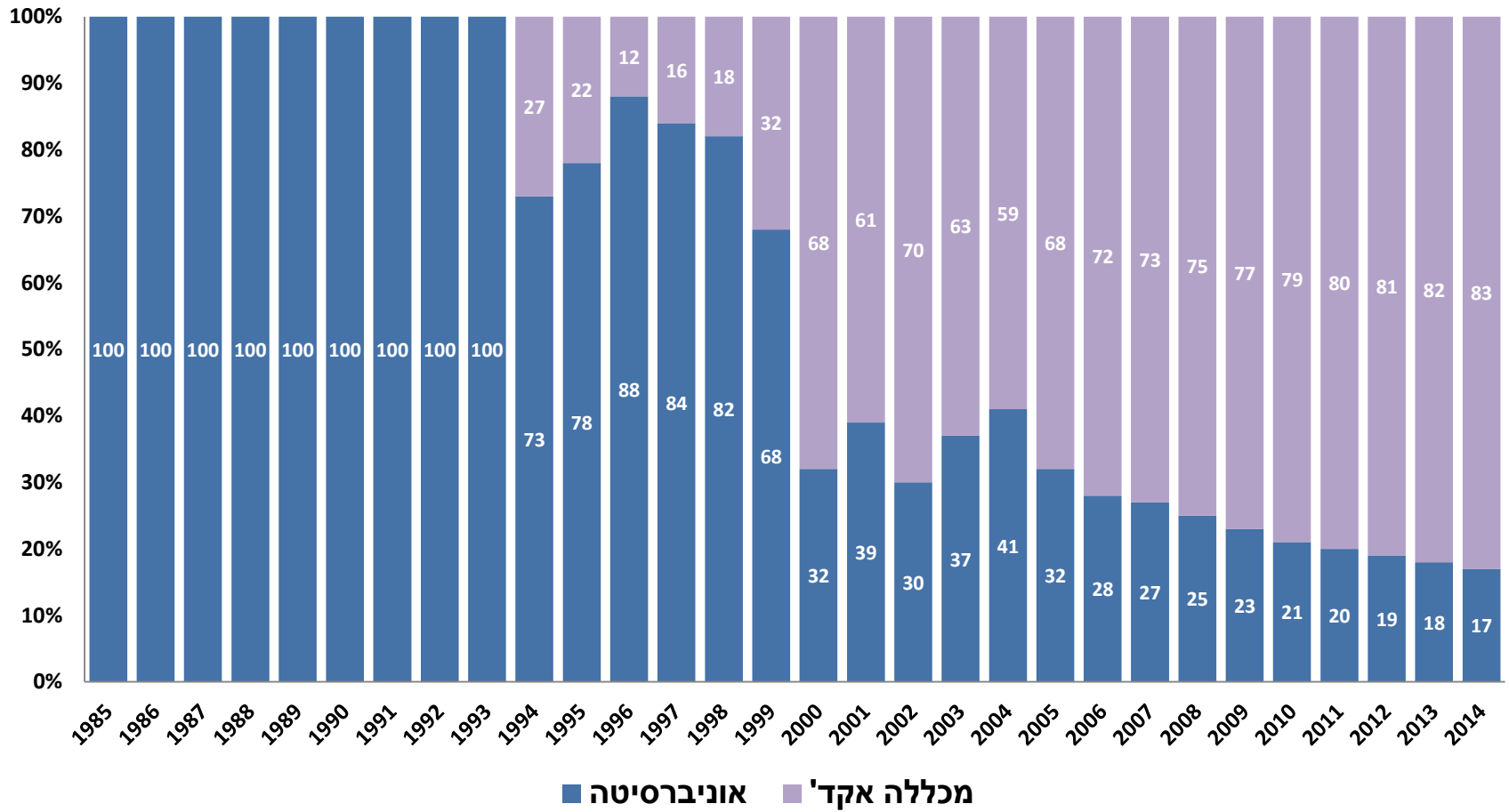


מקבלי תואר ראשון, תחום משפטים לפי סוגי מוסד

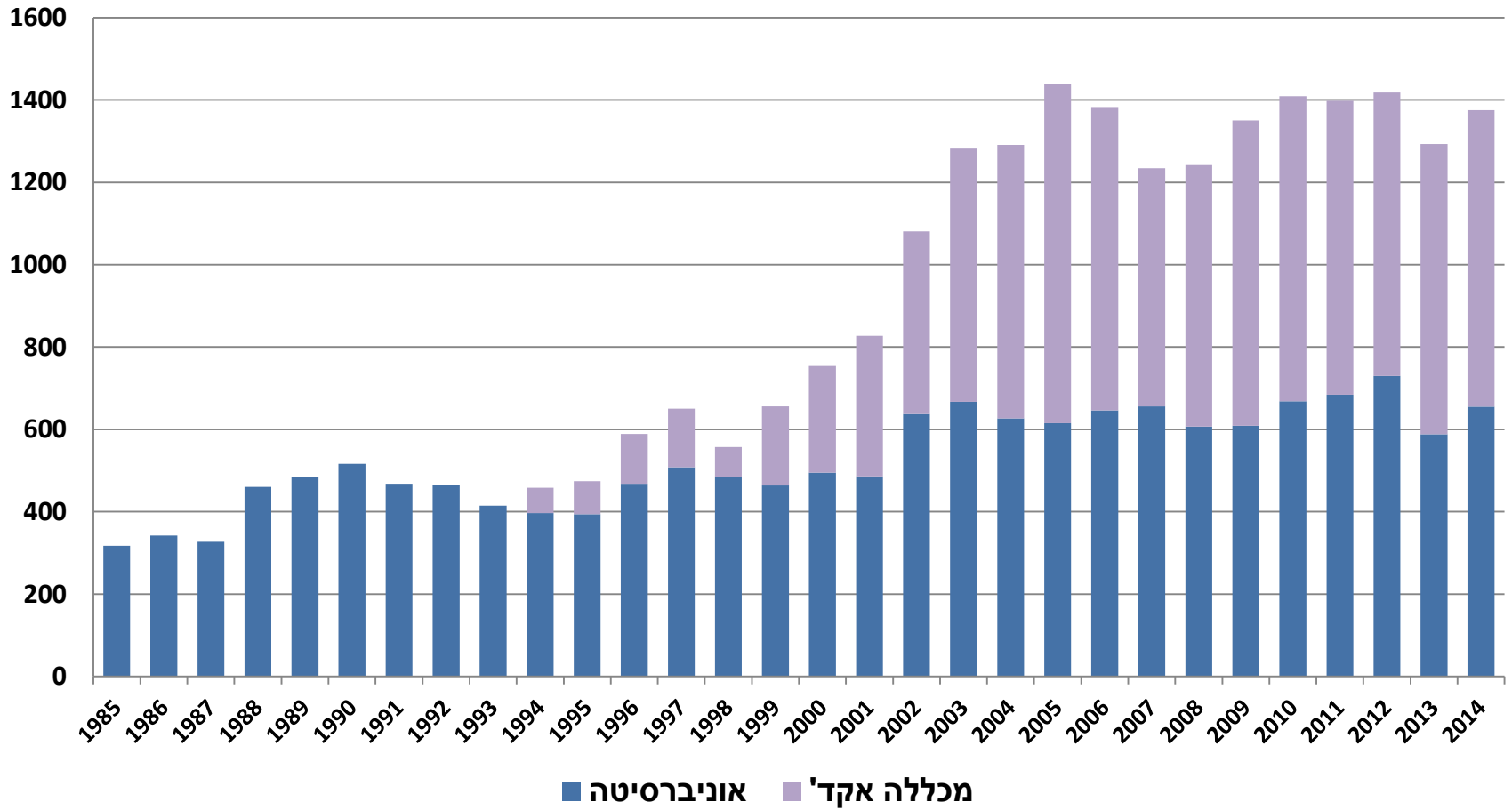


מקבלי תואר ראשון, תחום משפטים לפי סוגי מוסד באחוזים

אחוזים

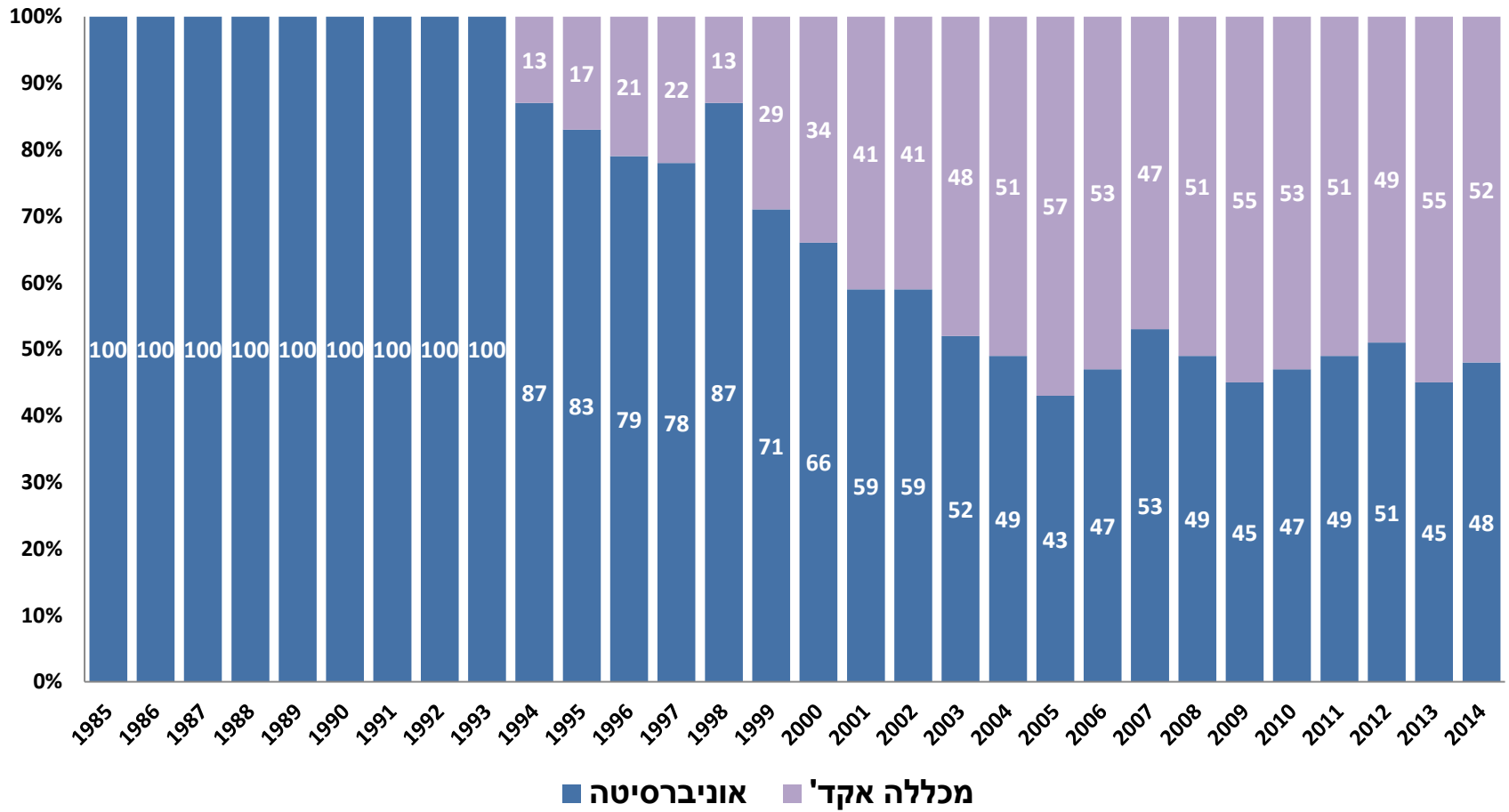


מקבלי תואר ראשון בהנדסת חשמל לפי סוג מוסד

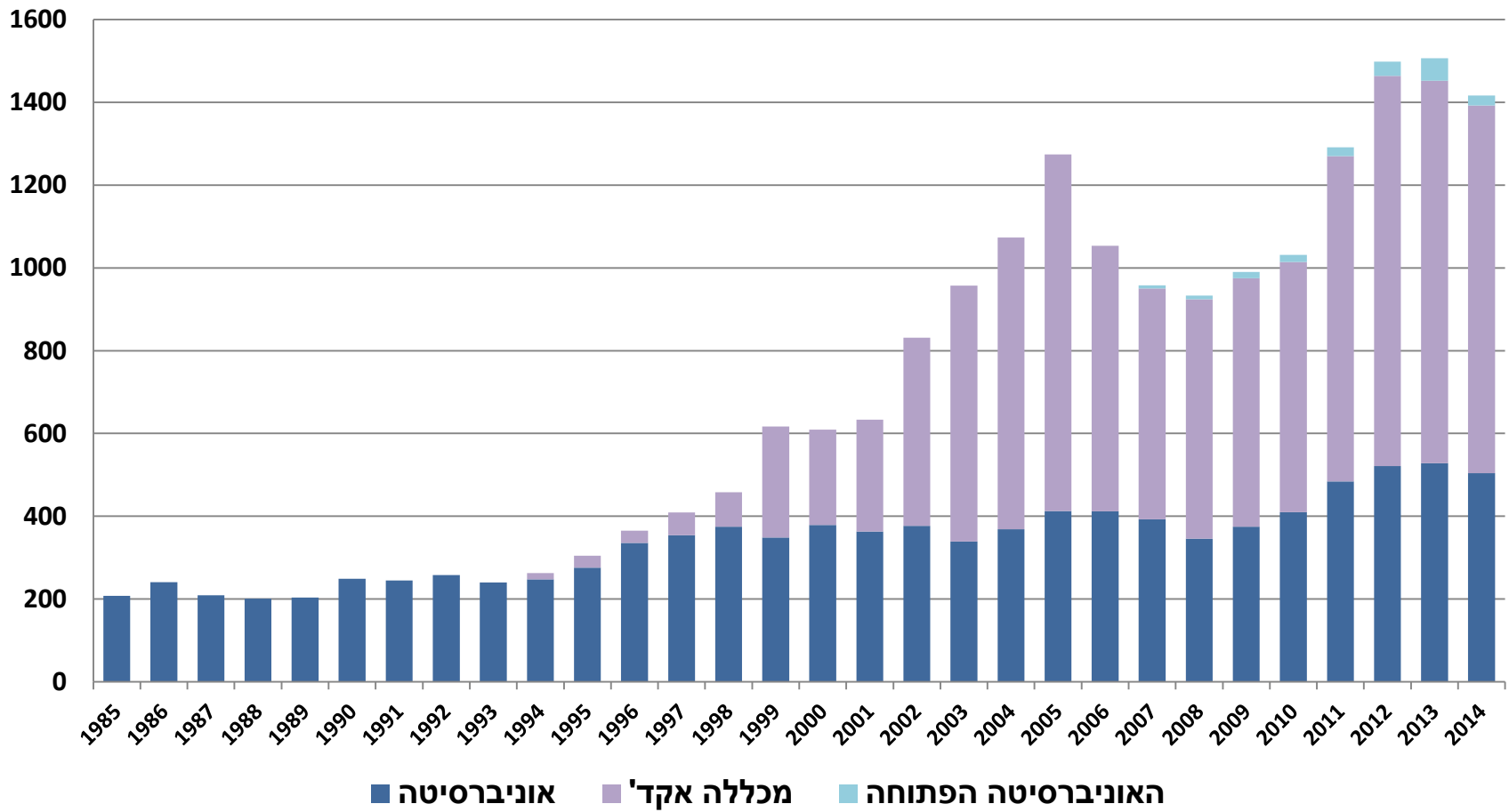


מקבלי תואר ראשון בהנדסת חשמל לפי סוג מוסד באחוזים

אחוזים

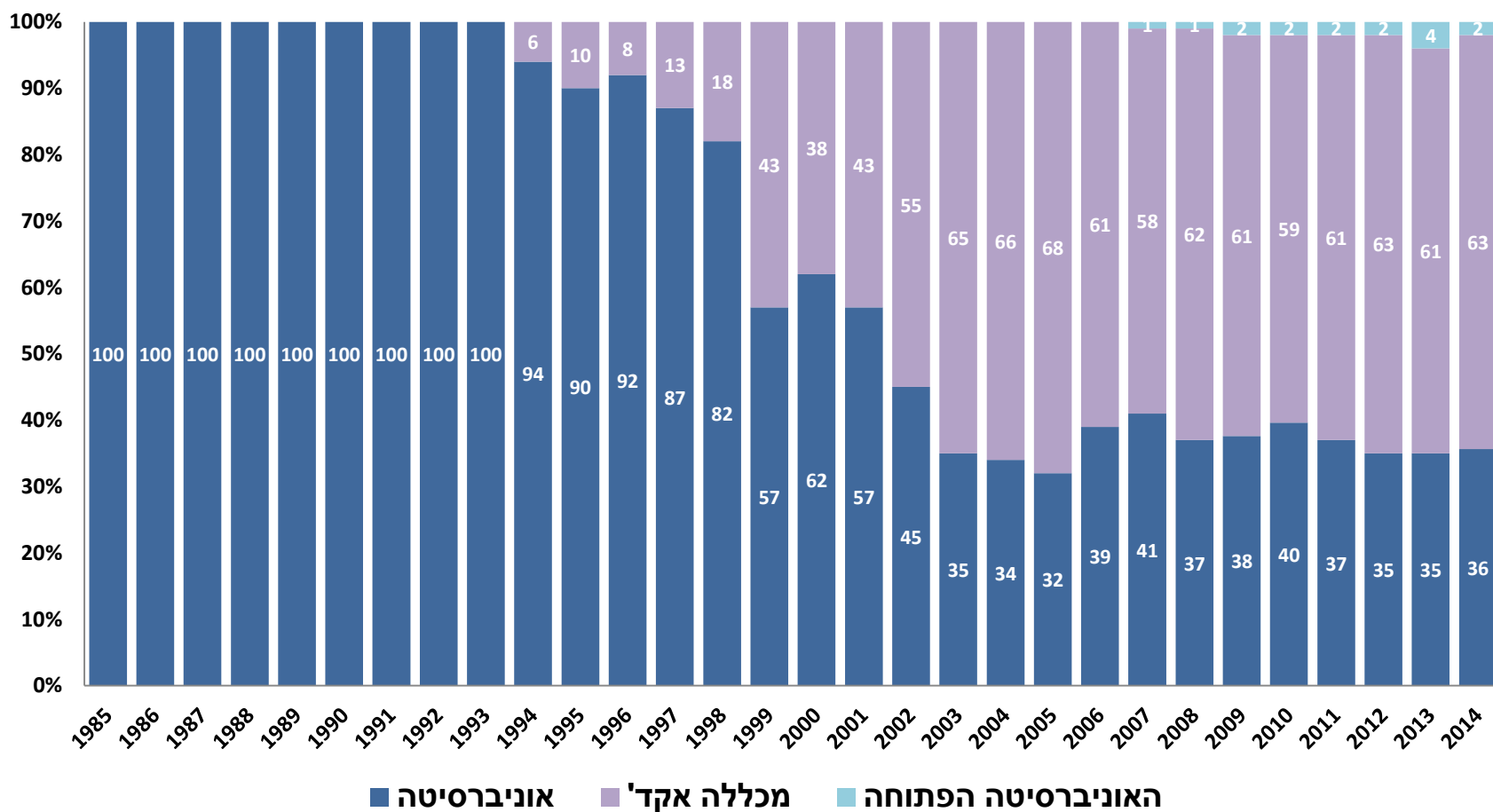


מקבלי תואר ראשון בהנדסת תעשייה וניהול לפי סוג מוסד

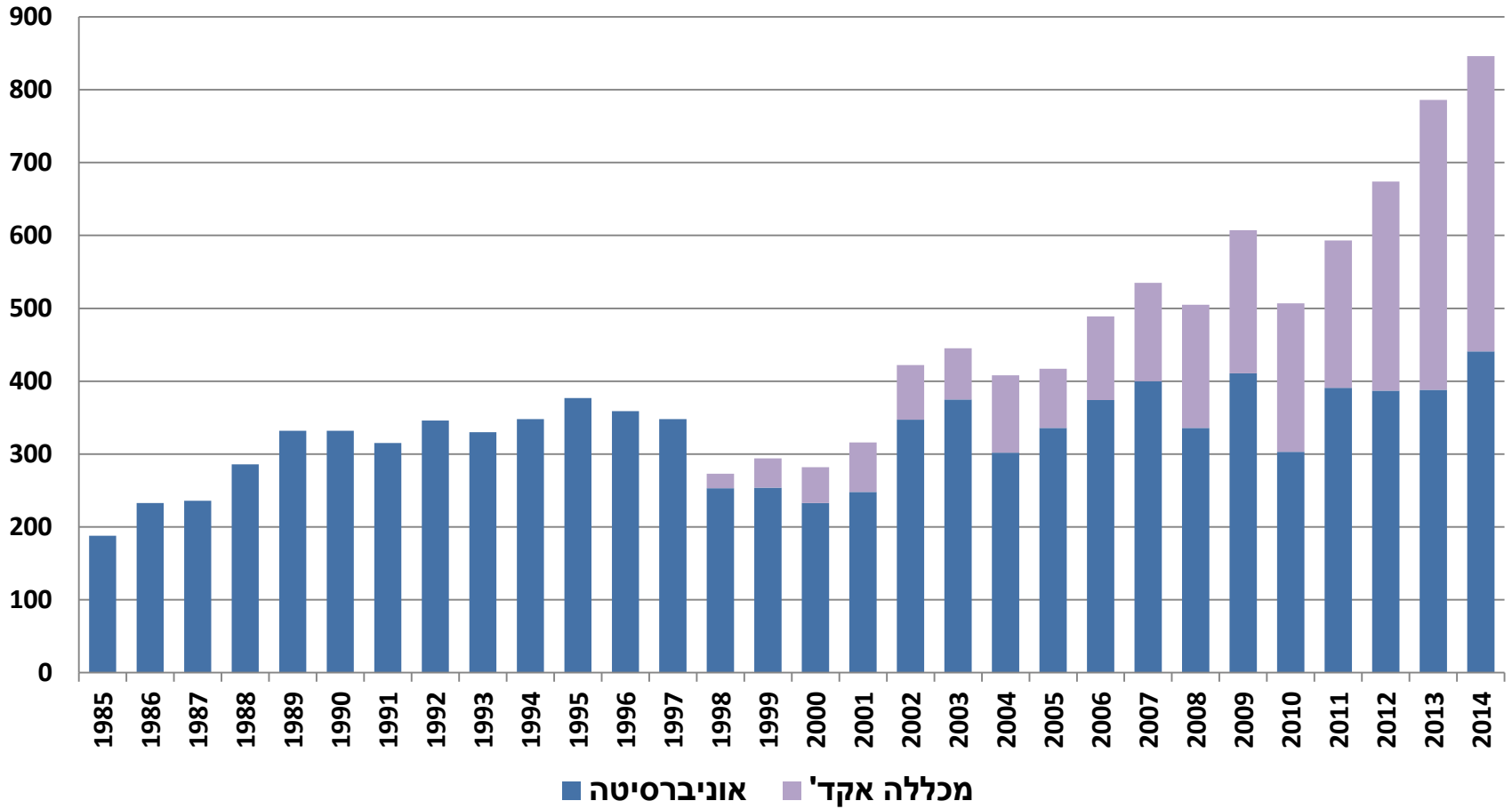


מקבלי תואר ראשון בהנדסת תעשייה וניהול לפי סוג מוסד באחוזים

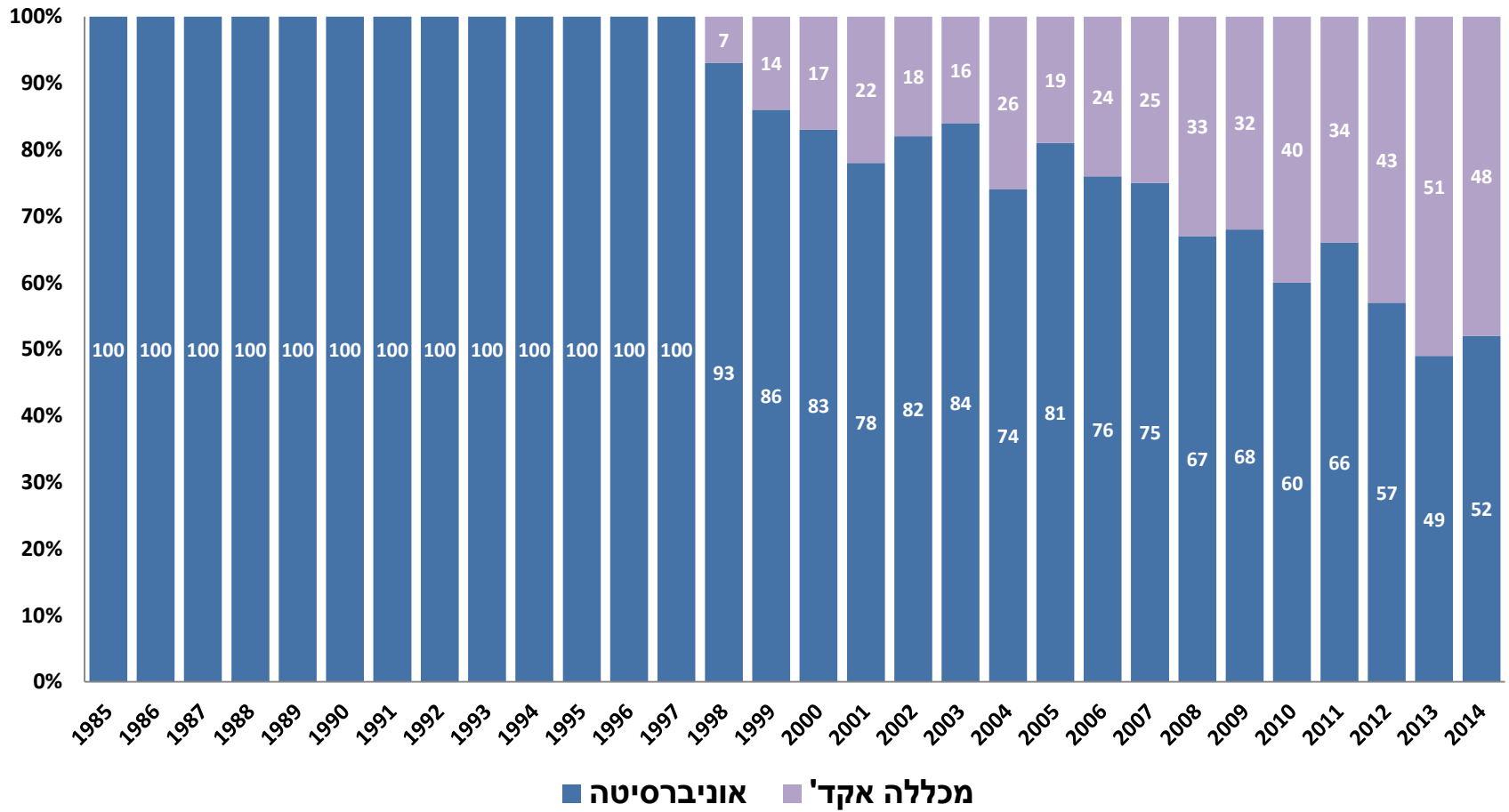
אחוזים



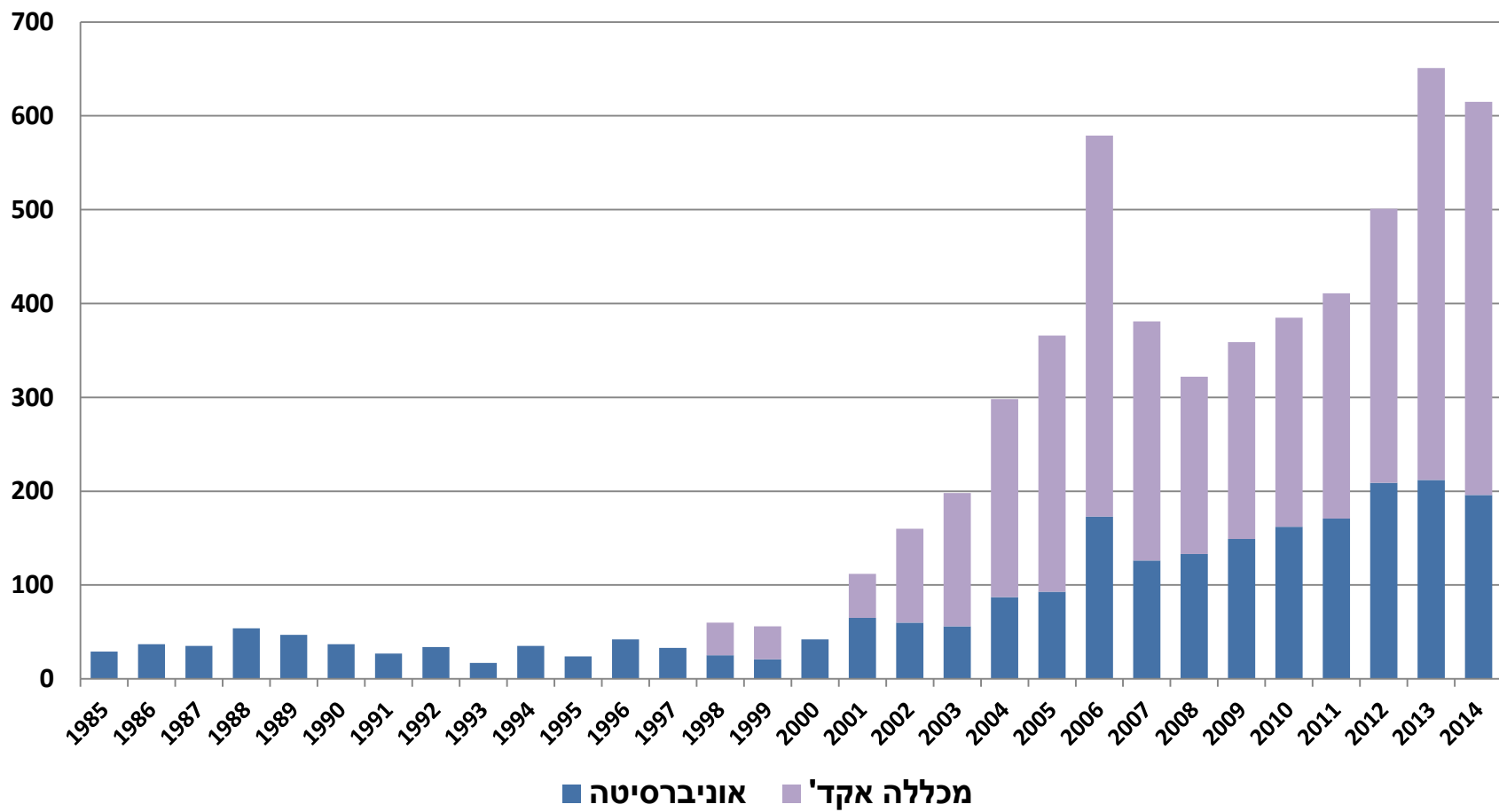
מקבלי תואר ראשון בהנדסת מכונות לפי סוג מוסד



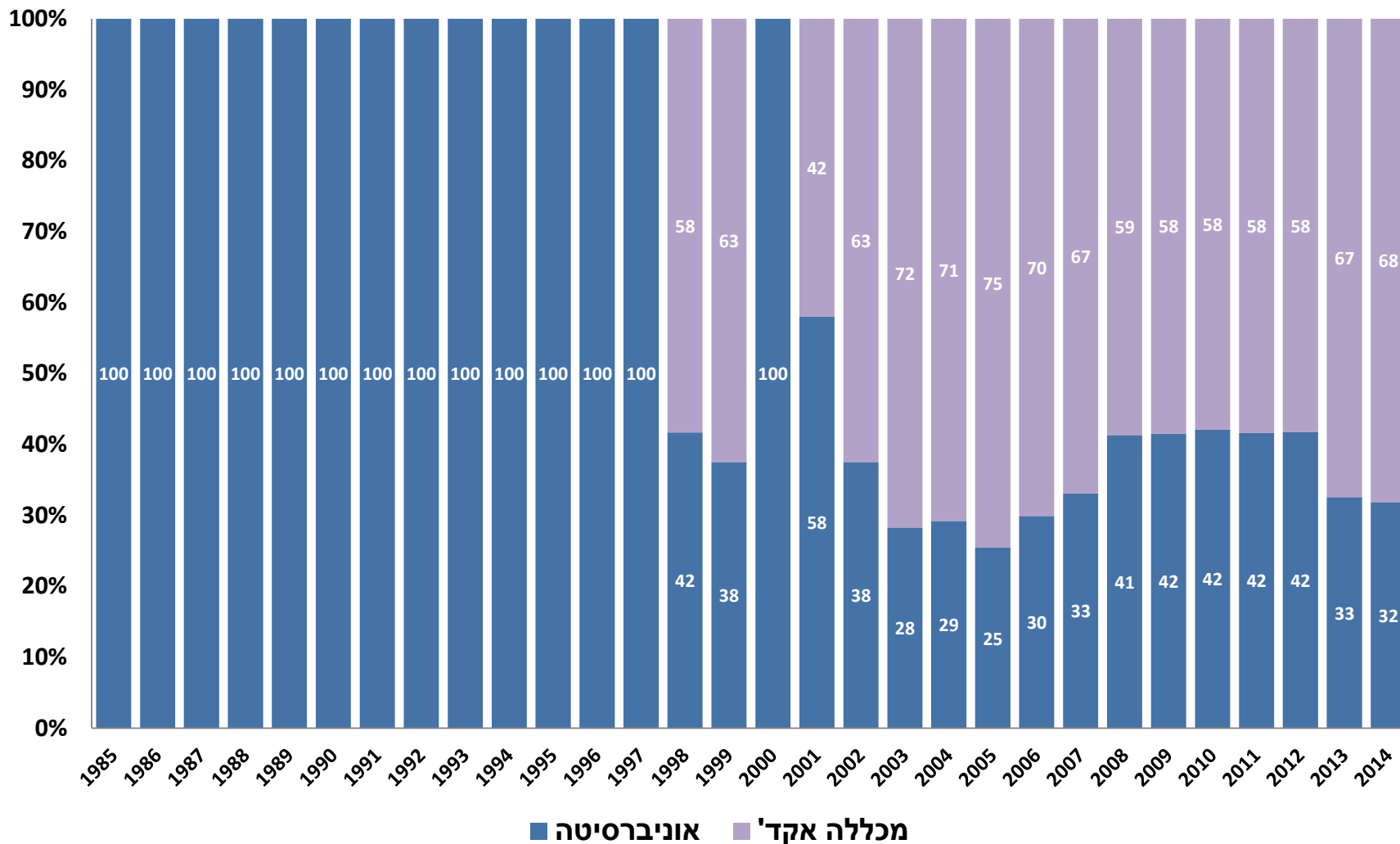
מקבלי תואר ראשון בהנדסת מכונות לפי סוג מוסד באחוזים



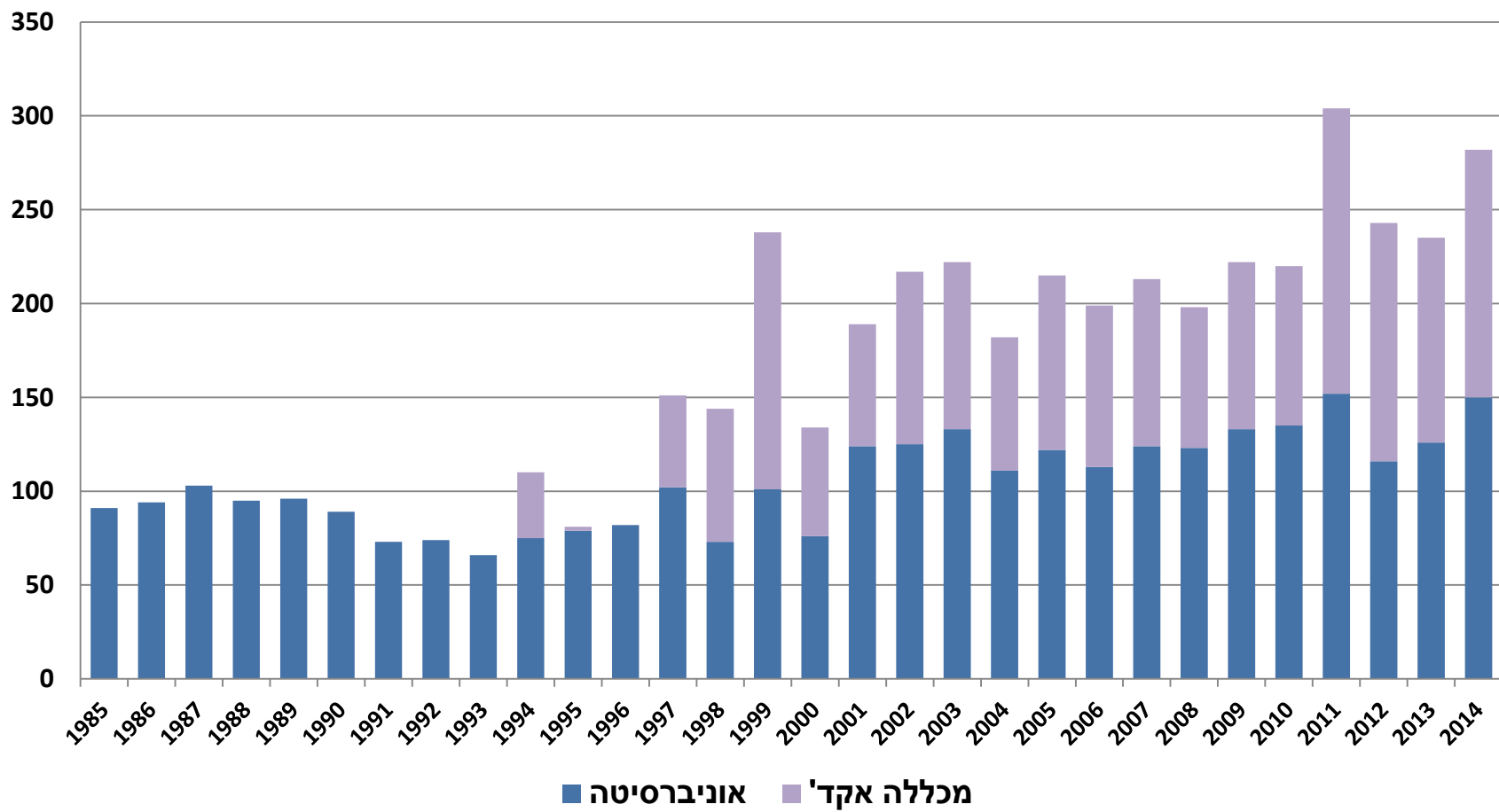
מקבלי תואר ראשון בהנדסת מחשבים – מדעי המחשב לפי סוג מוסד



מקבלי תואר ראשון בהנדסת מחשבים – מדעי המחשב לפי סוג מוסד באחוזים

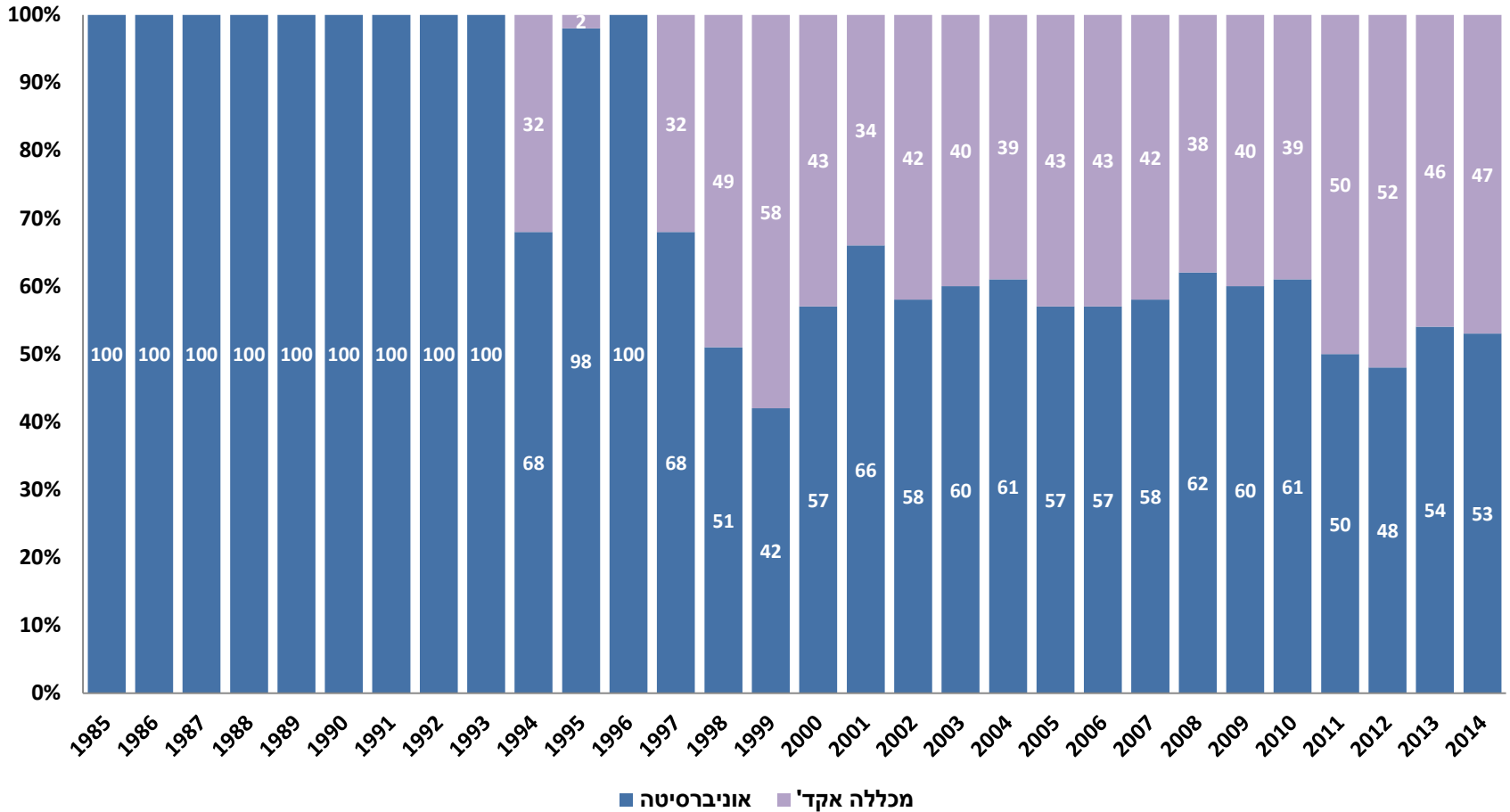


מקבלי תואר ראשון בארכיטקטורה ובינוי ערים לפי סוג מוסד

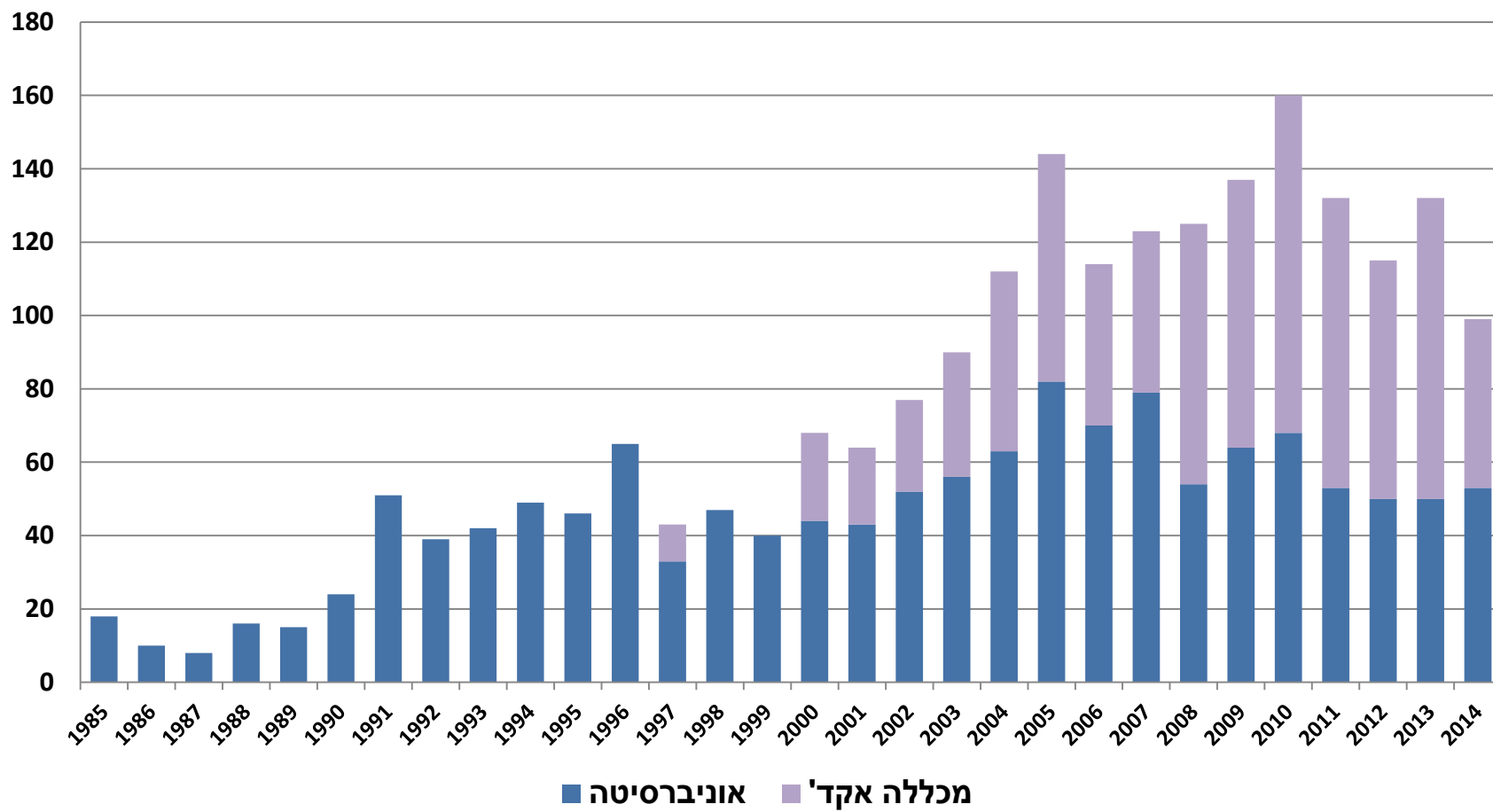


מקבלי תואר ראשון בארכיטקטורה ובינוי ערים לפי סוג מוסד באחוזים

אחוזים

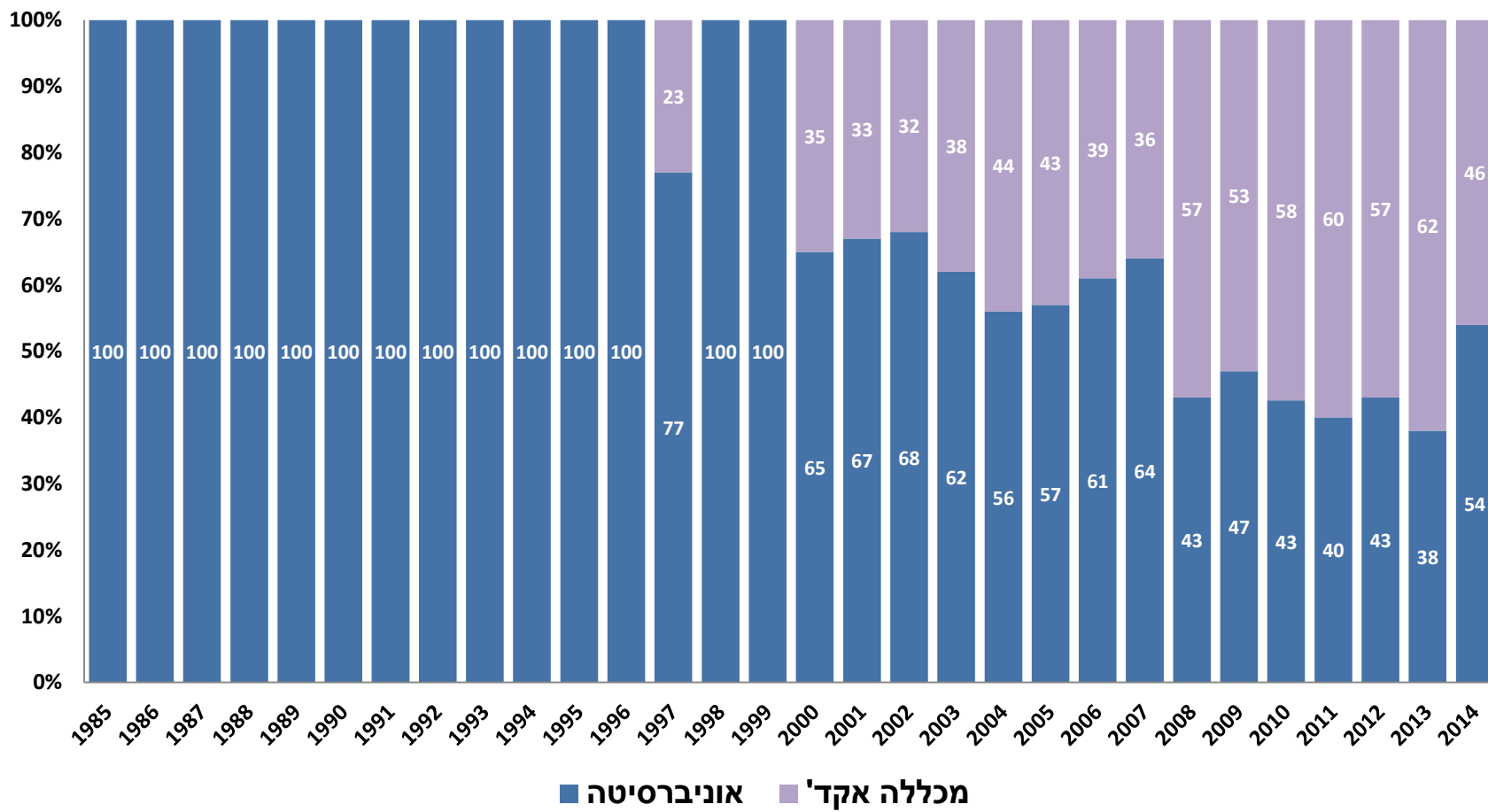


מקבלי תואר ראשון בהנדסת מזון וביוטכנולוגיה לפי מוסד

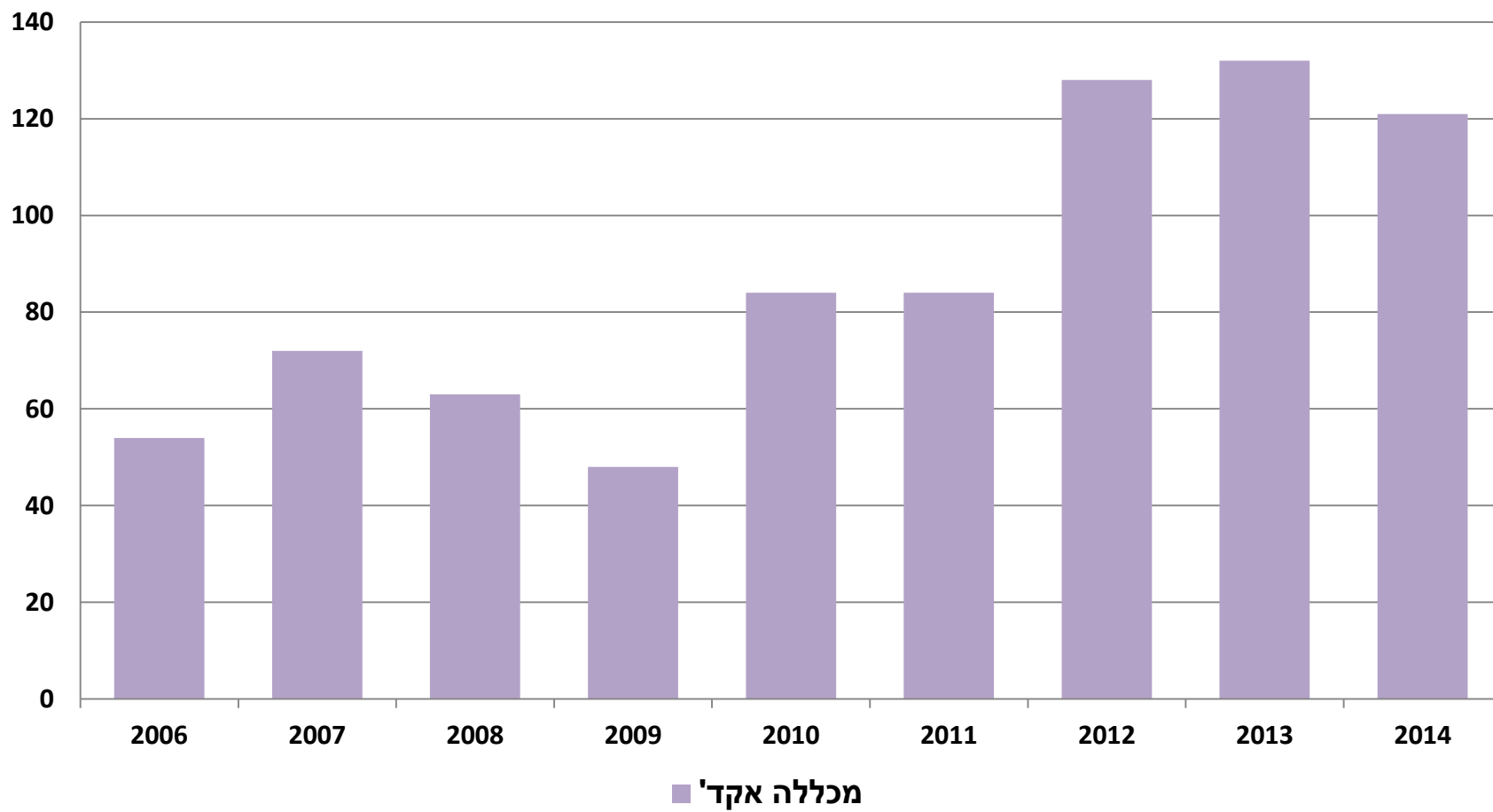


מקבלי תואר ראשון בהנדסת מזון וביוטכנולוגיה לפי סוג מוסד באחוזים

אחוזים



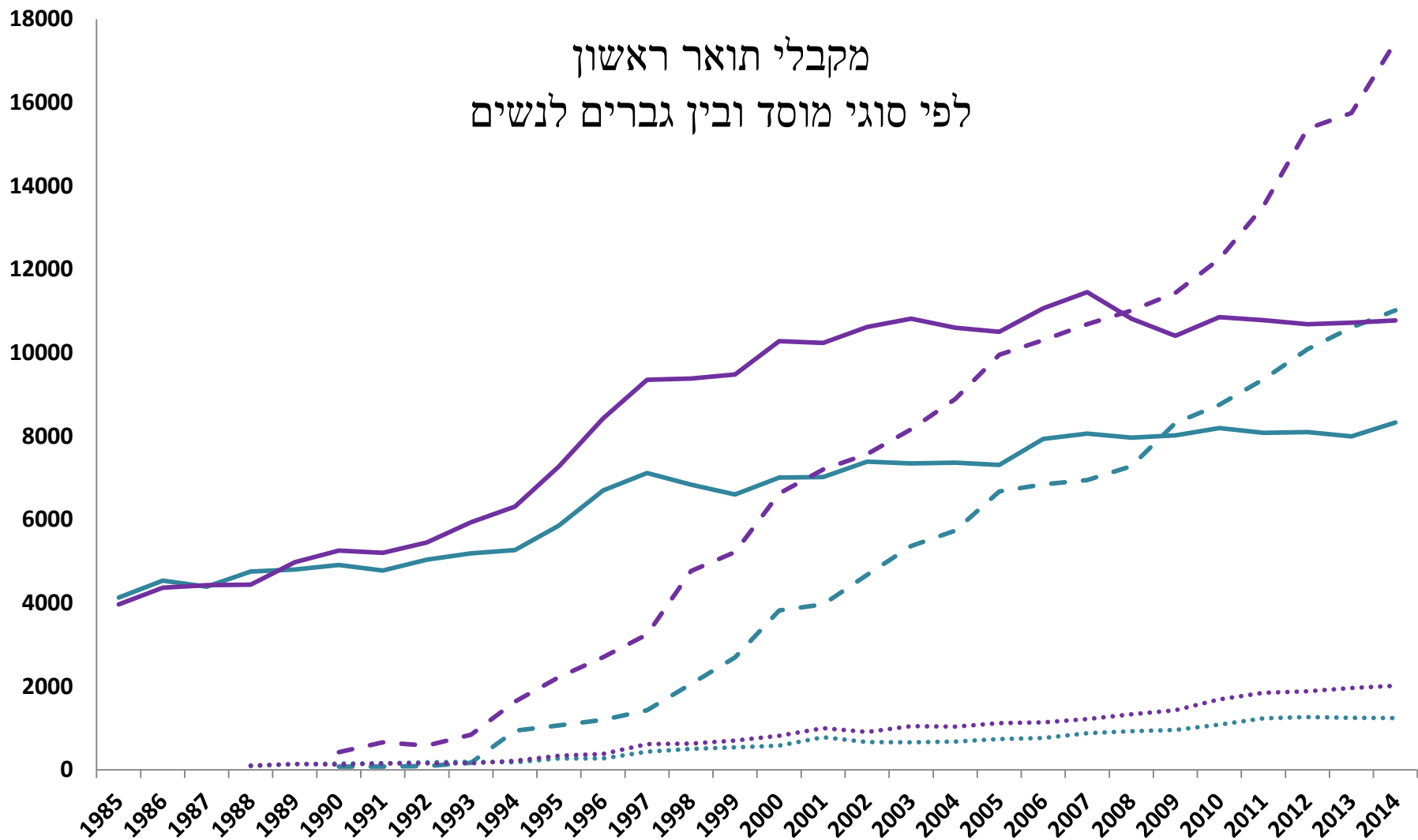
מקבלי תואר ראשון בהנדסת אלקטרוניקה



השוואות מיוחדות נוספות לפי מגדר וקבוצת אוכלוסיה

[חזרה לרשימת הנושאים](#)

מקבלי תואר ראשון לפי סוגי מוסד ובין גברים לנשים



גברים - אוניברסיטה

נשים - אוניברסיטה

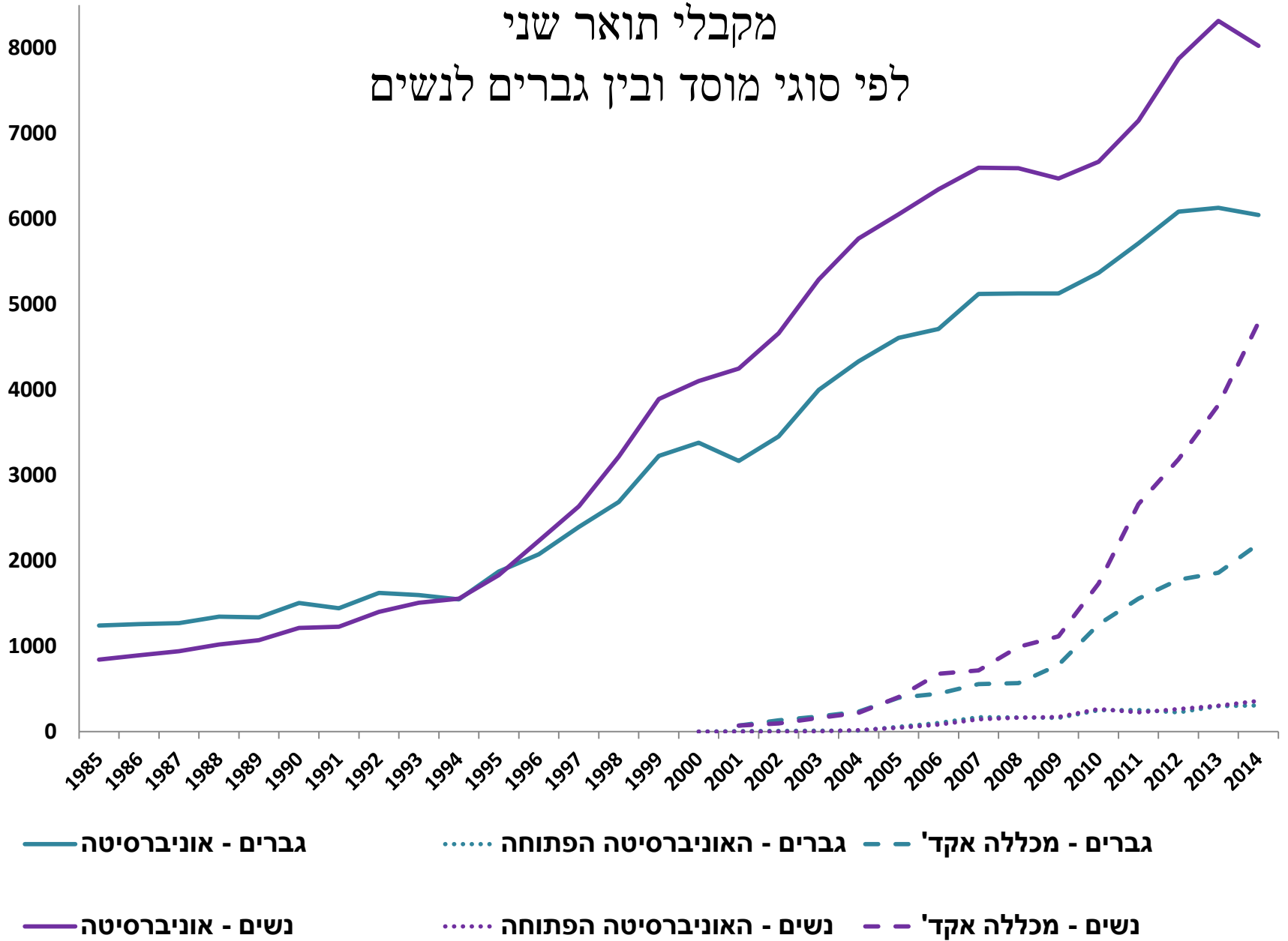
גברים - האוניברסיטה הפתוחה

נשים - האוניברסיטה הפתוחה

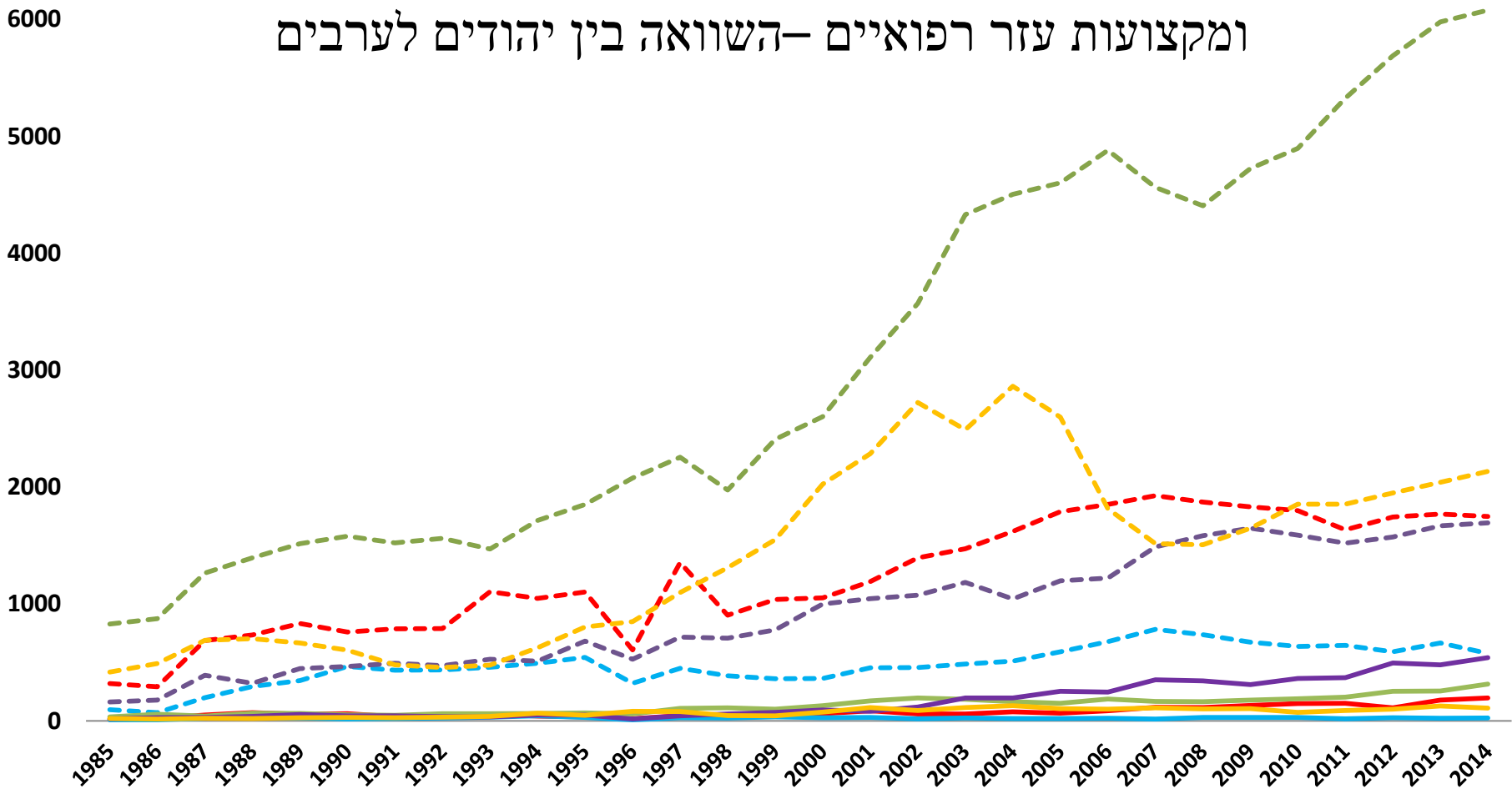
גברים - מכללה אקד'י

נשים - מכללה אקד'י

מקבלי תואר שני לפי סוגי מוסד ובין גברים לנשים



מקבלי תואר ראשון במדעיים המדויקים, מדעי הטבע, מקצועות ההנדסה ומקצועות עזר רפואיים –השוואה בין יהודים לערבים



יהודים ואחרים - המדעים הביולוגים, מדעי הרפואה וחקלאות

יהודים ואחרים - הנדסה ואדריכלות

יהודים ואחרים - מתמטיקה, סטטיסטיקה ומדעי המחשב

ערבים - המדעים הביולוגים, מדעי הרפואה וחקלאות

ערבים - מקצועות עזר רפואיים

יהודים ואחרים - המדעים הפיזיקליים

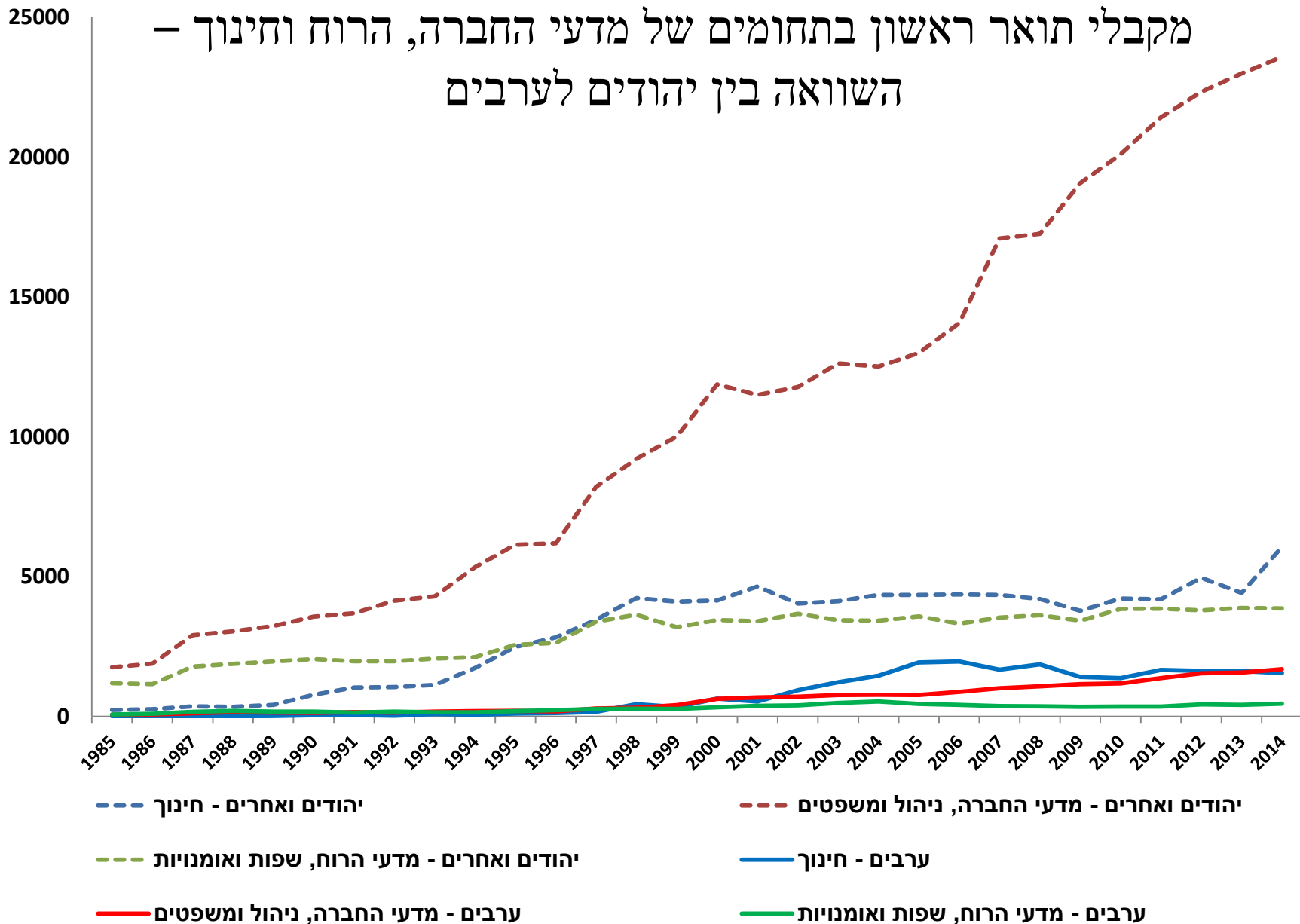
יהודים ואחרים - מקצועות עזר רפואיים

ערבים - המדעים הביולוגים, מדעי הרפואה וחקלאות

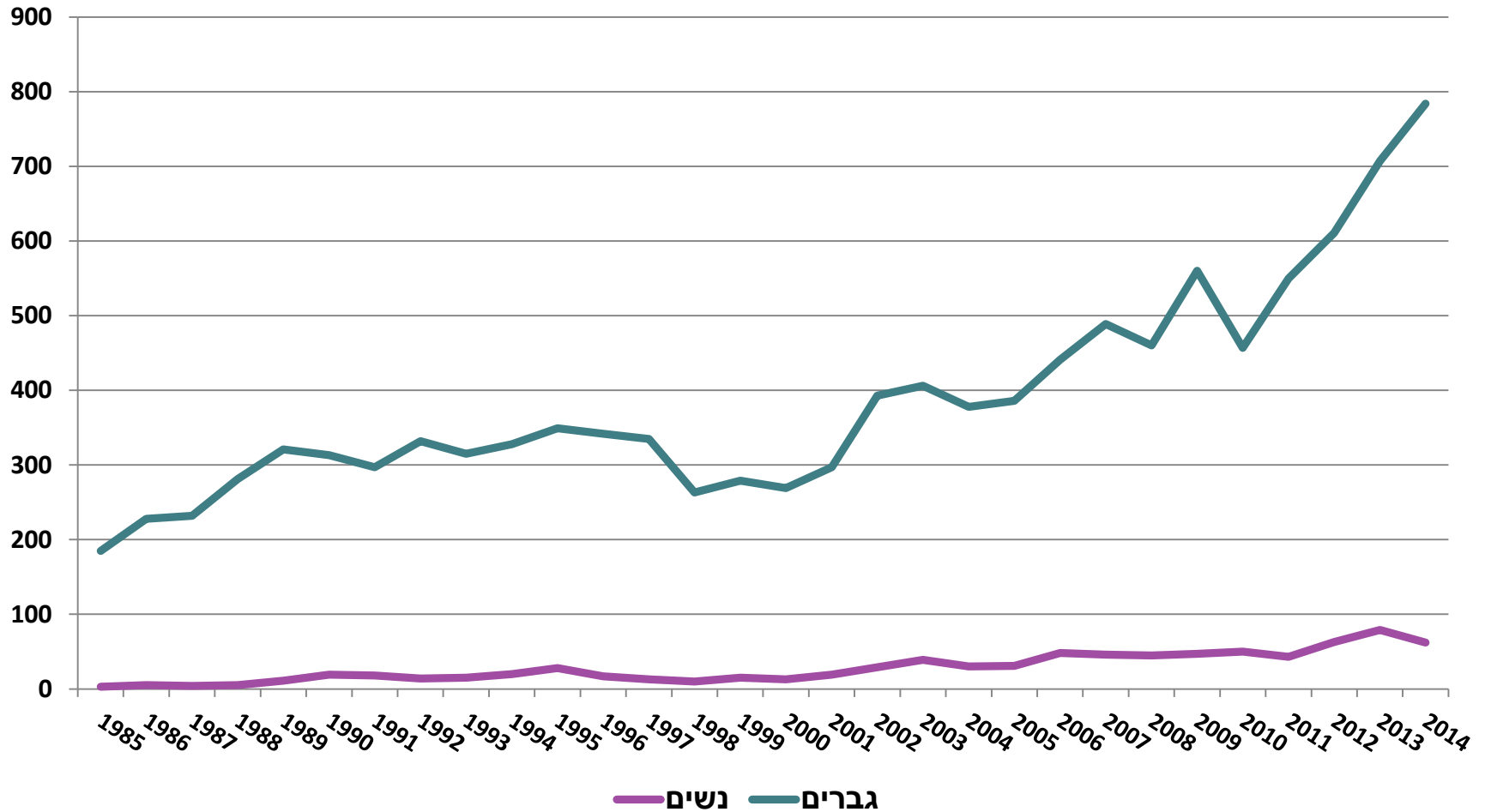
ערבים - הנדסה ואדריכלות

ערבים - מתמטיקה, סטטיסטיקה ומדעי המחשב

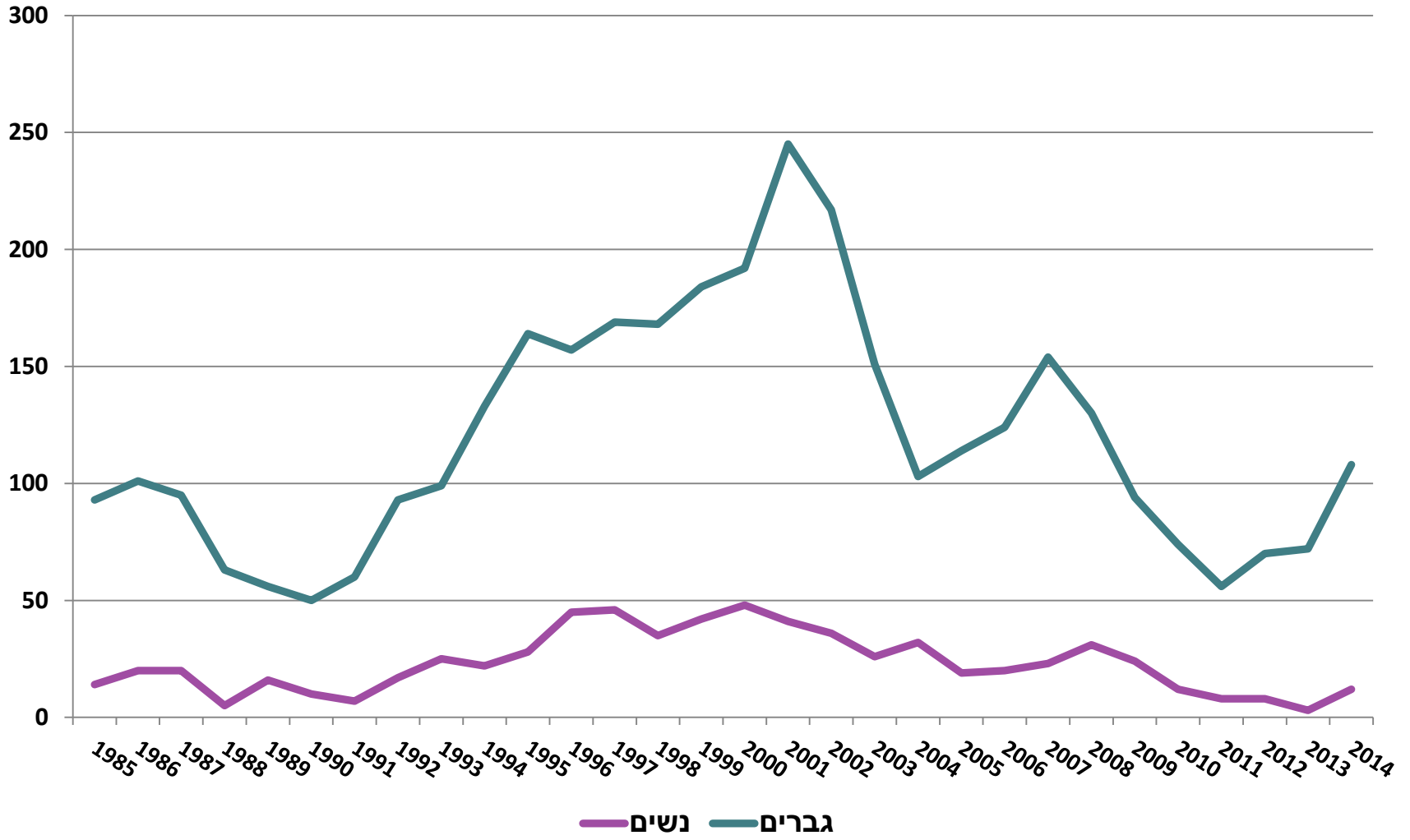
מקבלי תואר ראשון בתחומים של מדעי החברה, הרוח וחינוך – השוואה בין יהודים לערבים



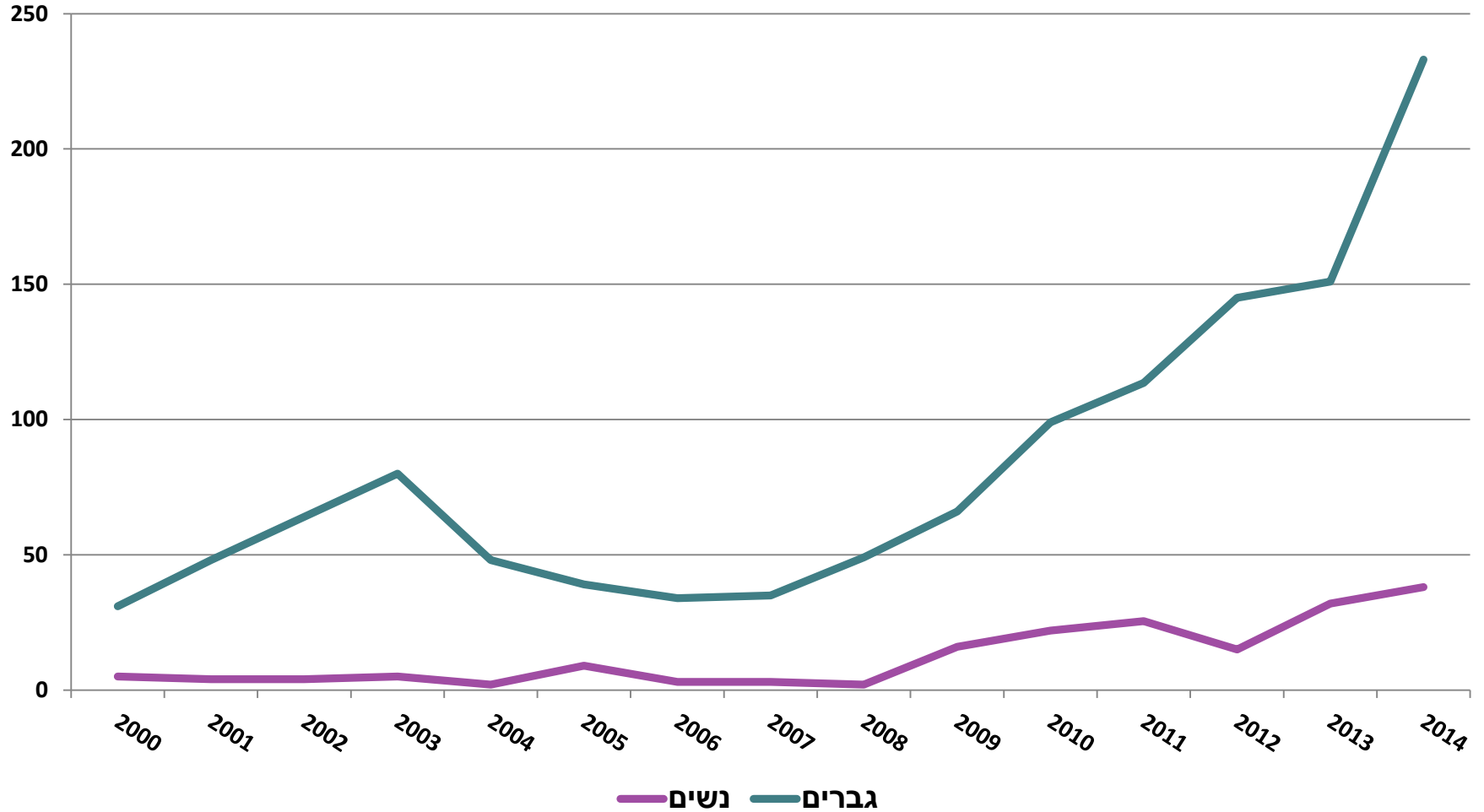
מקבלי תואר ראשון
בהנדסת מכונות
השוואה בין נשים לגברים



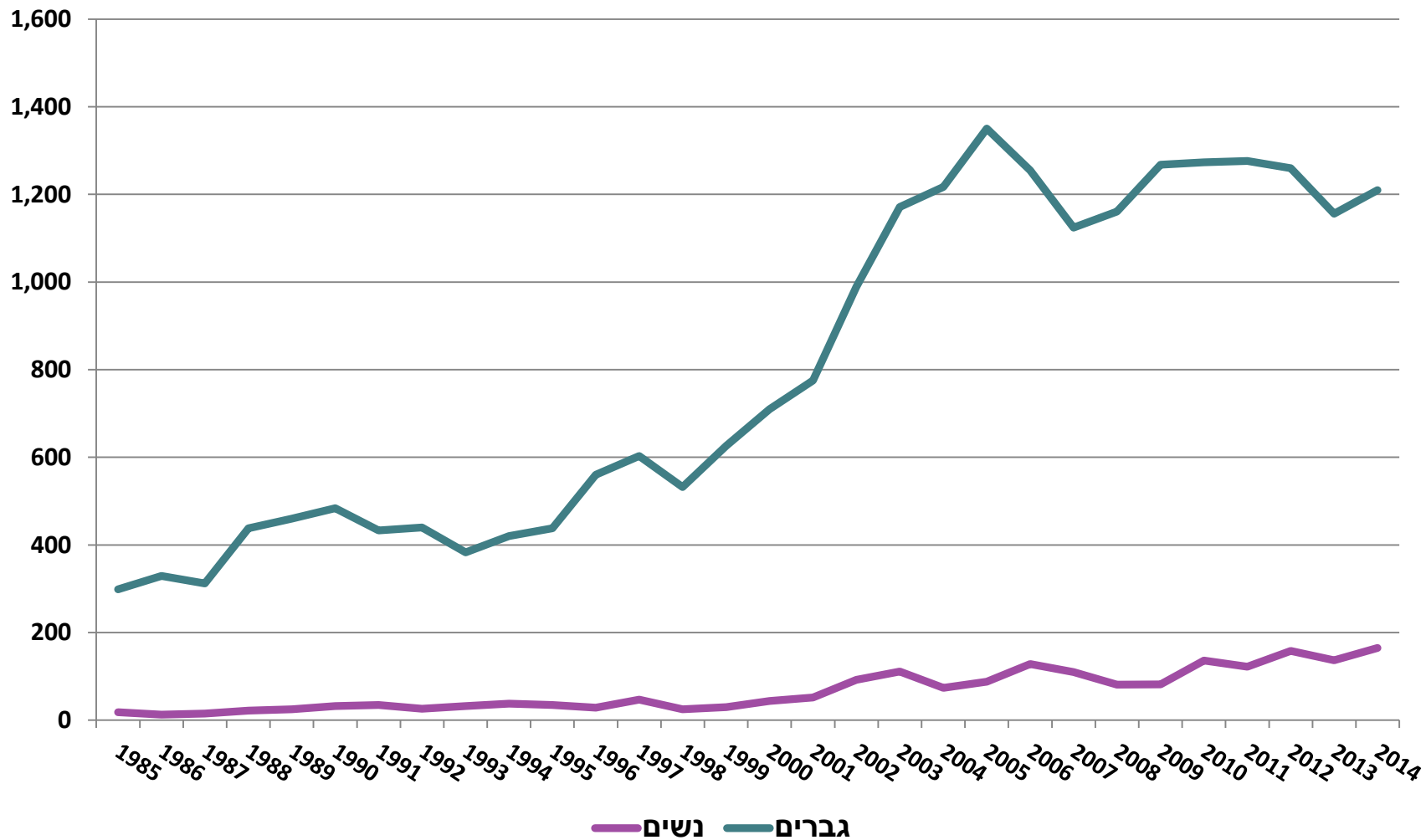
מקבלי תואר ראשון
בהנדסה אזרחית
השוואה בין נשים לגברים



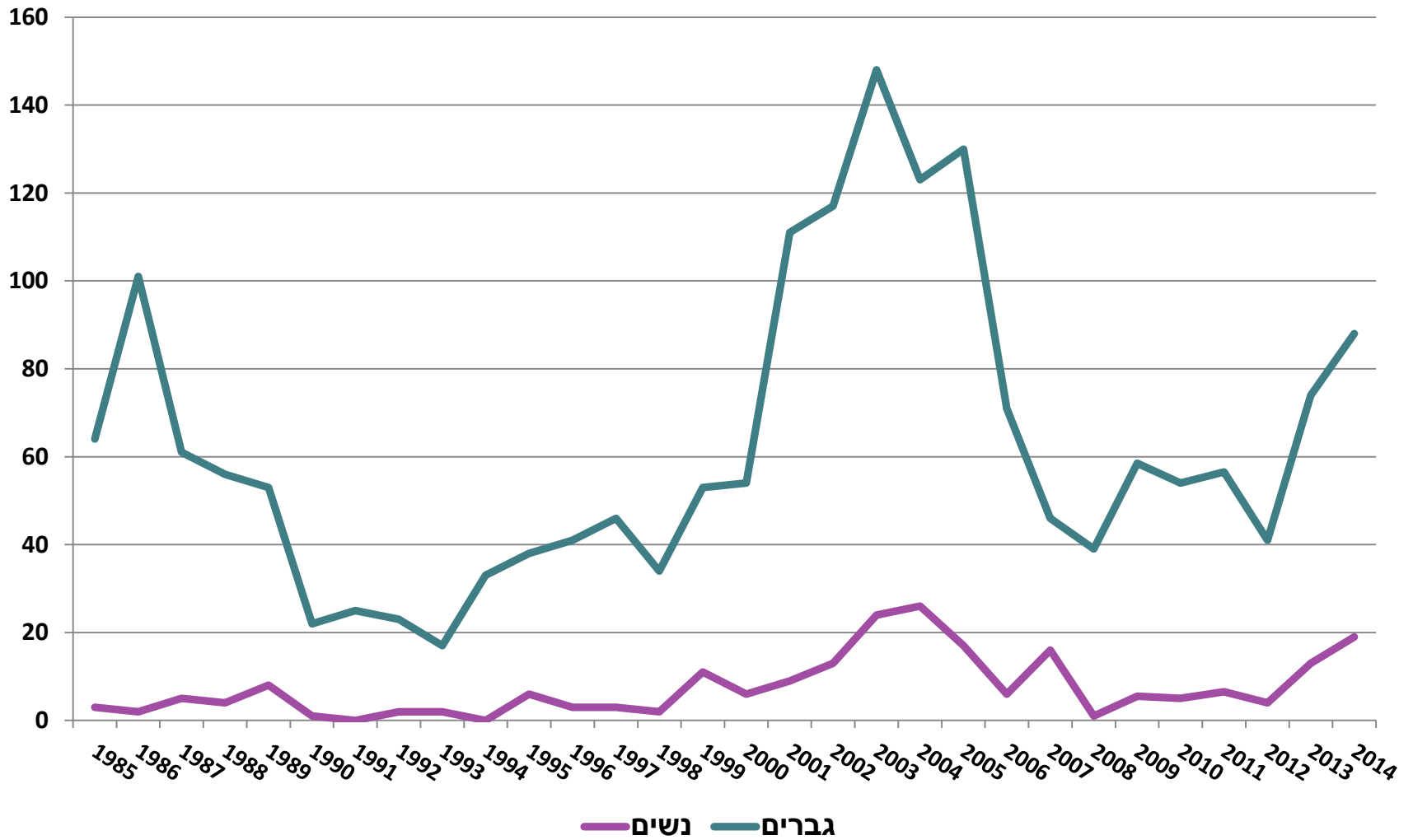
מקבלי תואר ראשון
בהנדסת בניין
השוואה בין נשים לגברים



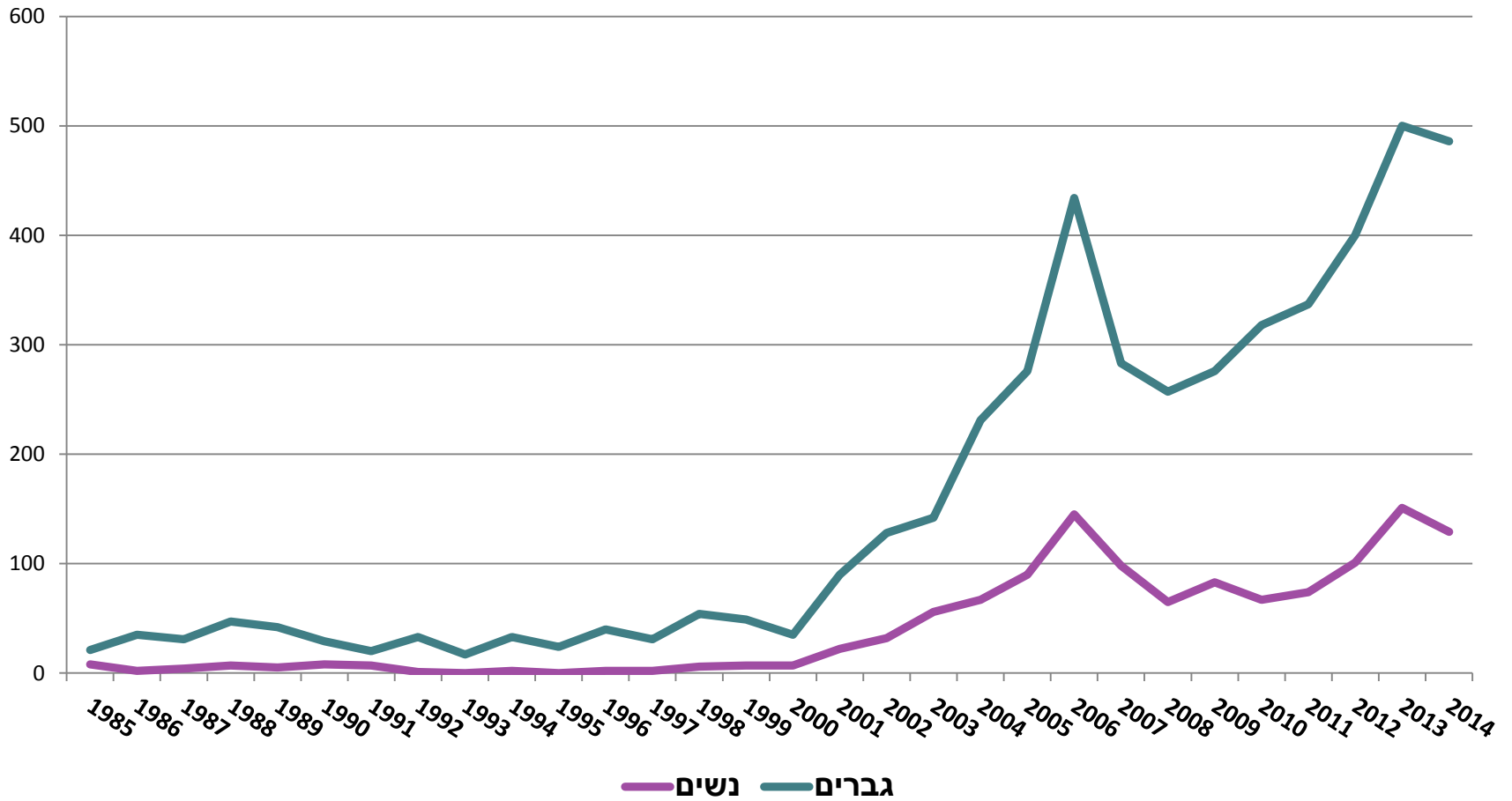
מקבלי תואר ראשון
בהנדסת חשמל
השוואה בין נשים לגברים



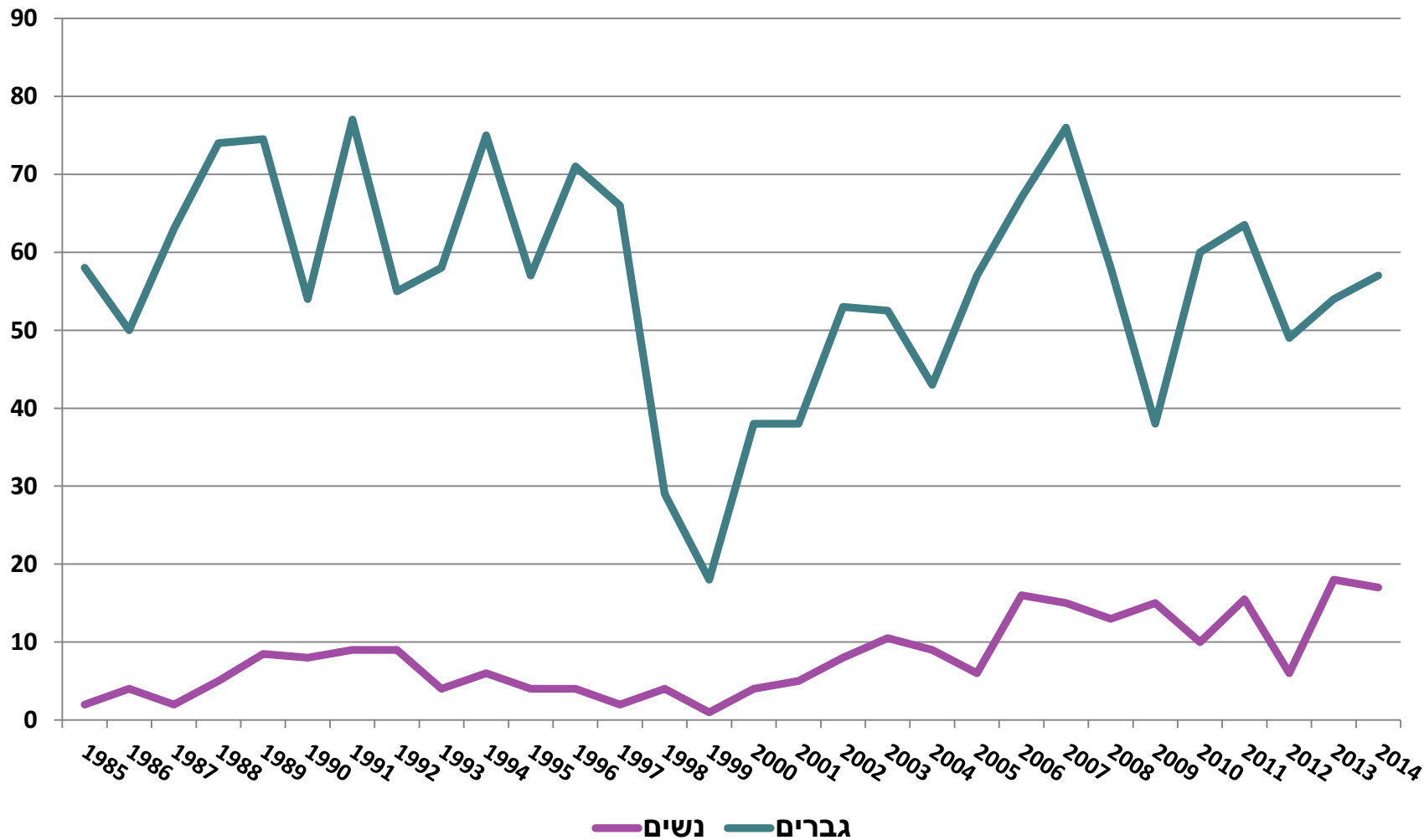
מקבלי תואר ראשון
בהנדסת חשמל - מחשבים
השוואה בין נשים לגברים



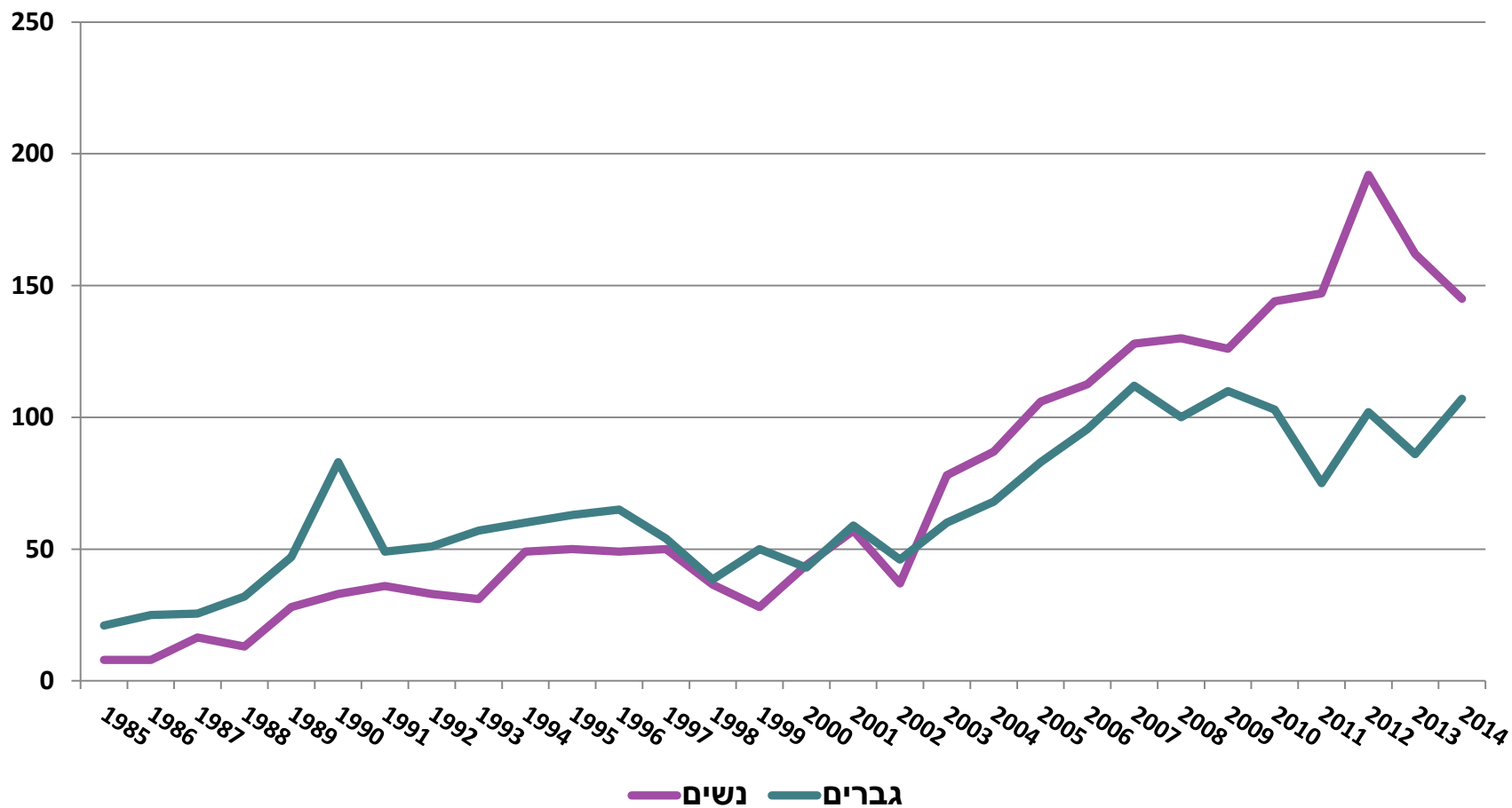
מקבלי תואר ראשון
בהנדסת מחשבים - מדעי המחשב
השוואה בין נשים לגברים



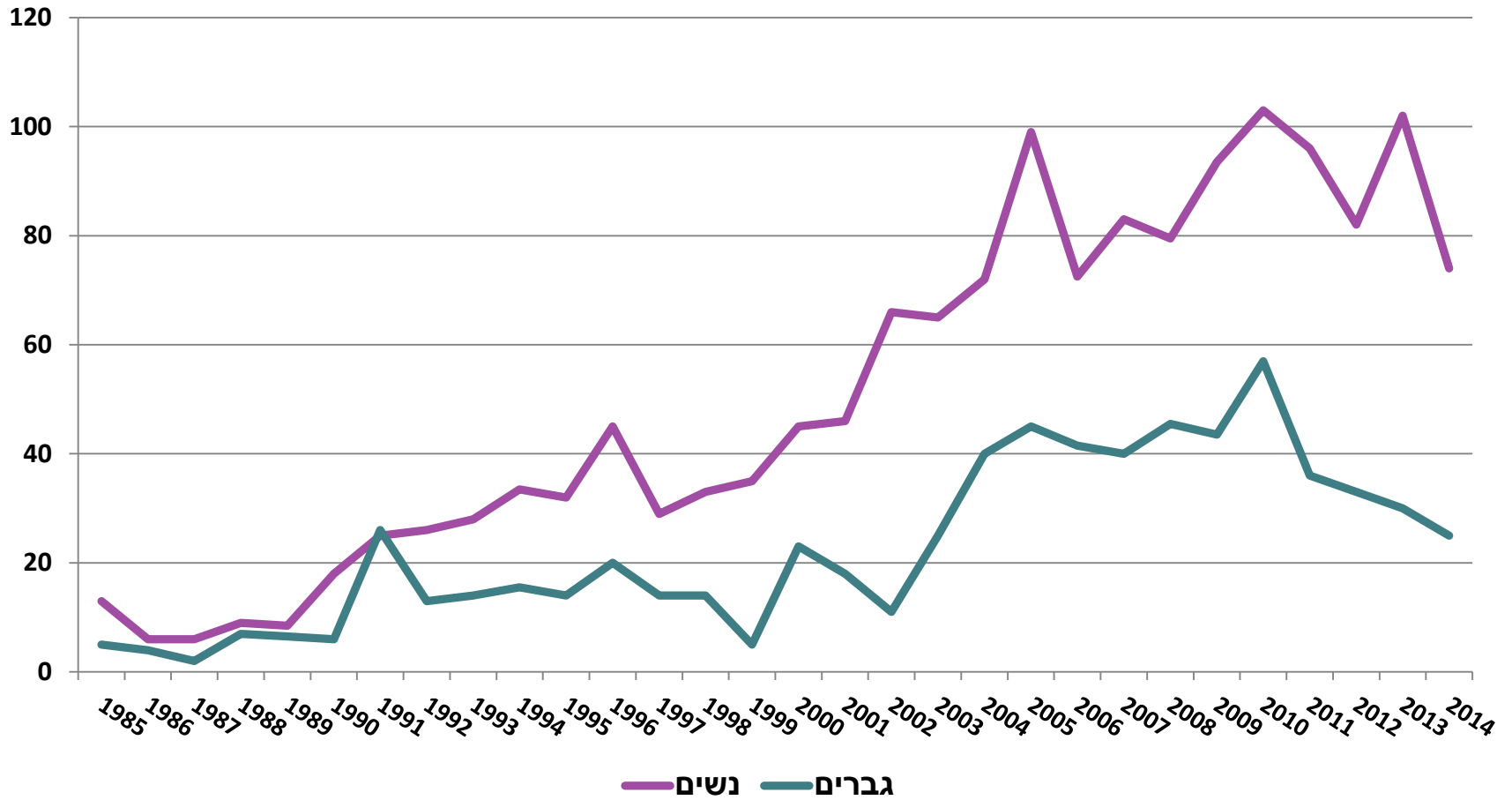
מקבלי תואר ראשון
בהנדסת אווירונאוטיקה
השוואה בין נשים לגברים



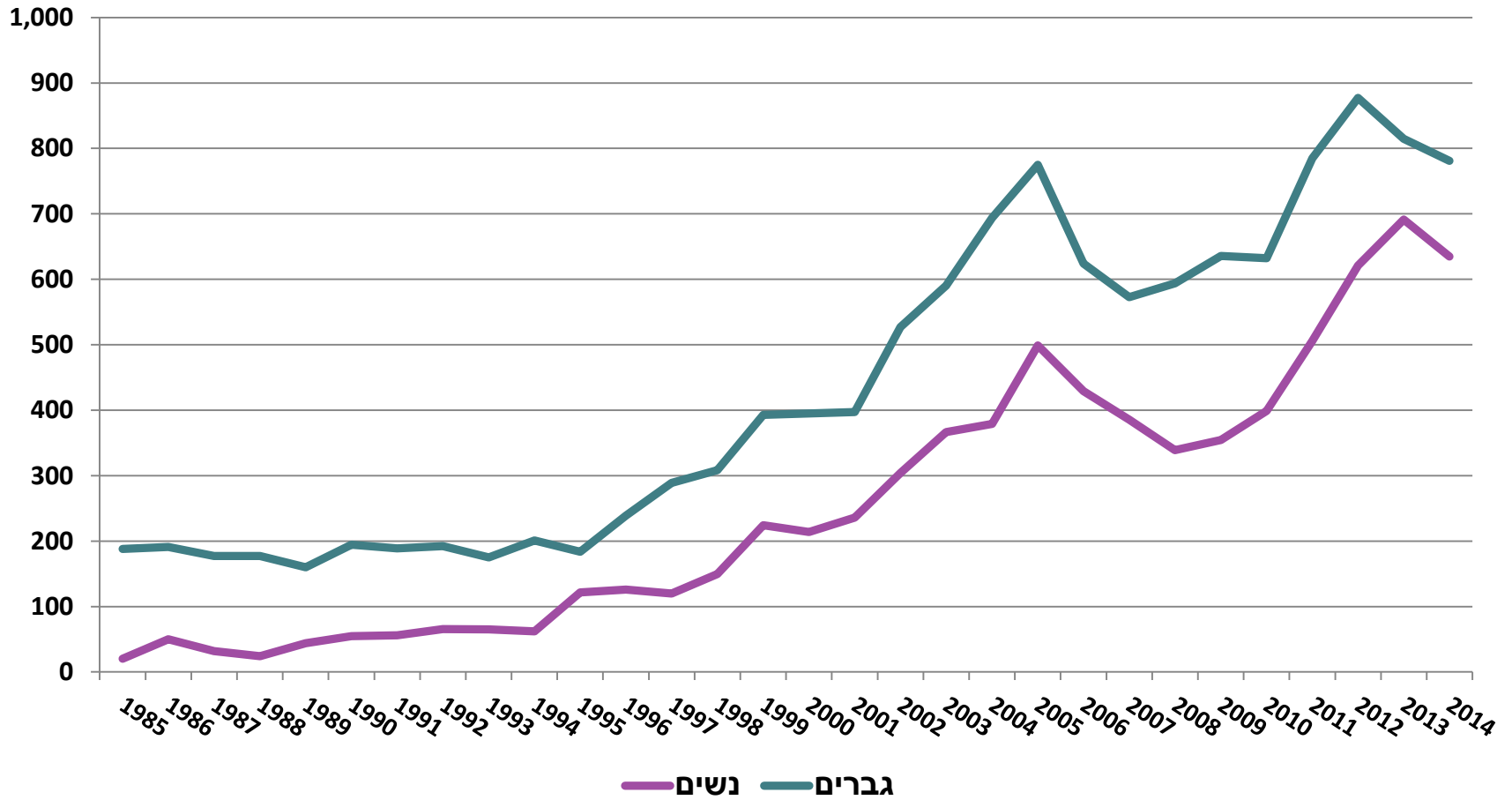
מקבלי תואר ראשון
בהנדסה כימית
השוואה בין נשים לגברים



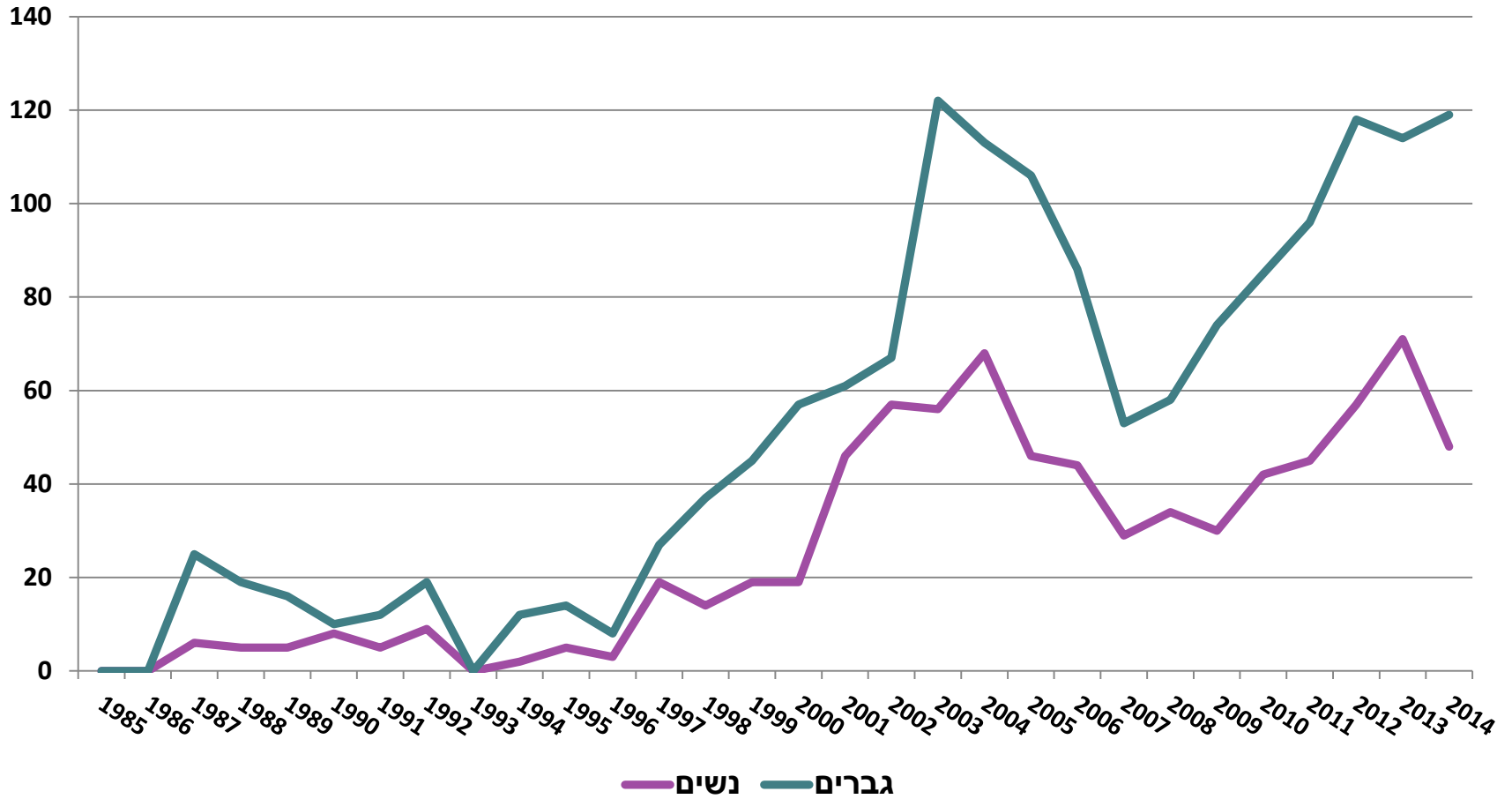
מקבלי תואר ראשון
בהנדסת מזון וביוטכנולוגיה
השוואה בין נשים לגברים



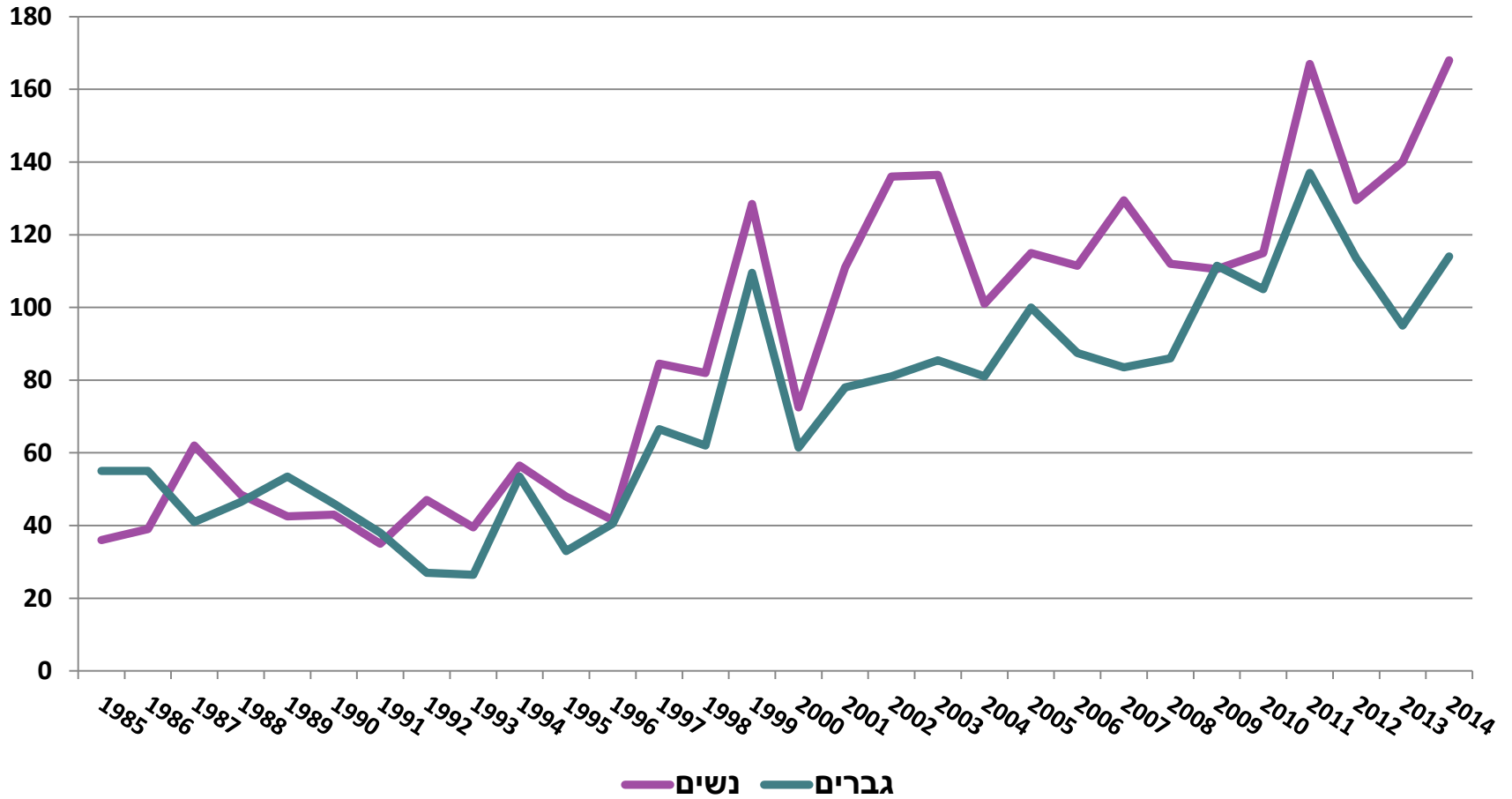
מקבלי תואר ראשון
בהנדסת תעשייה וניהול
השוואה בין נשים לגברים



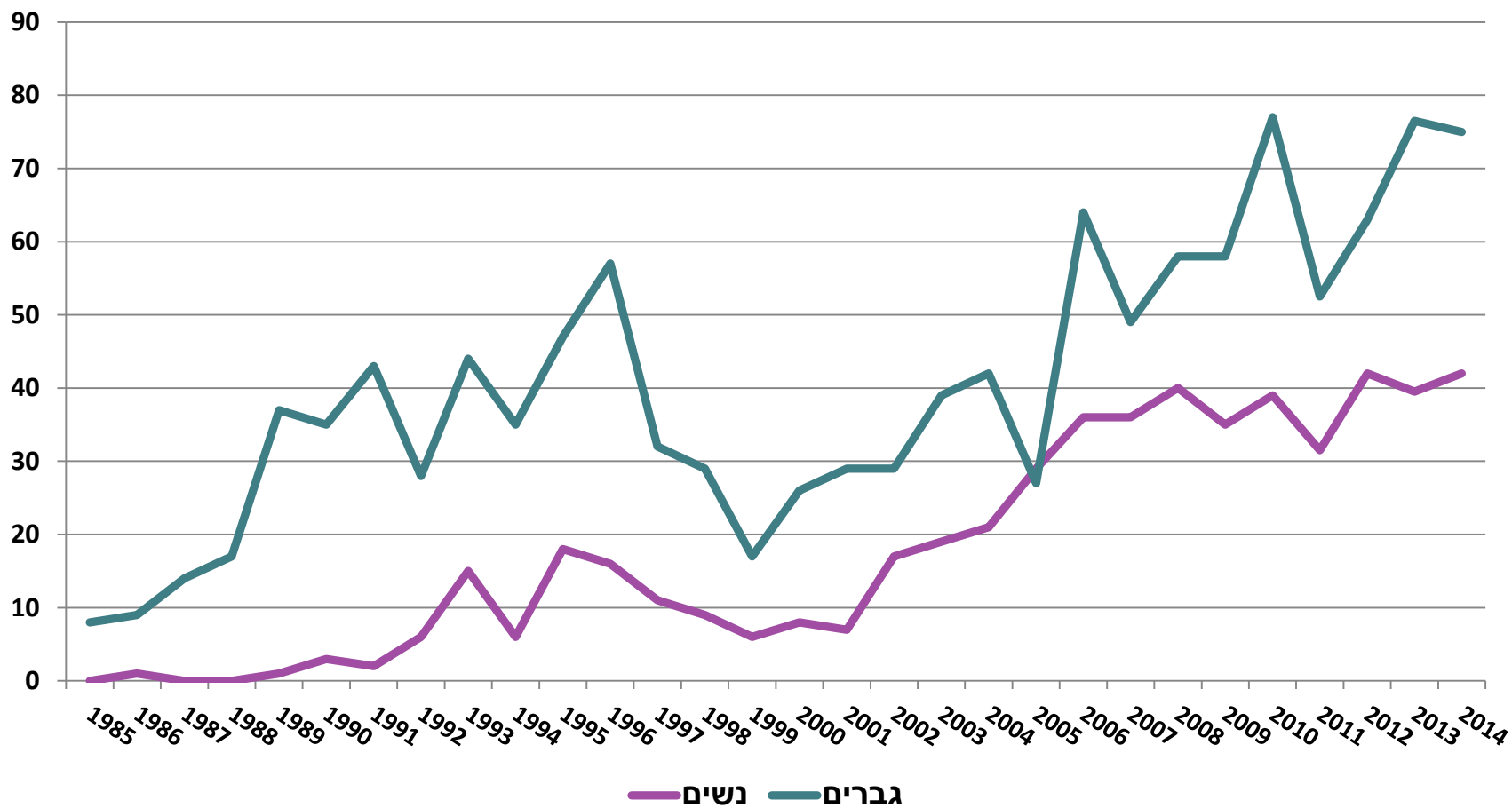
מקבלי תואר ראשון
בהנדסת מערכות מידע
השוואה בין נשים לגברים



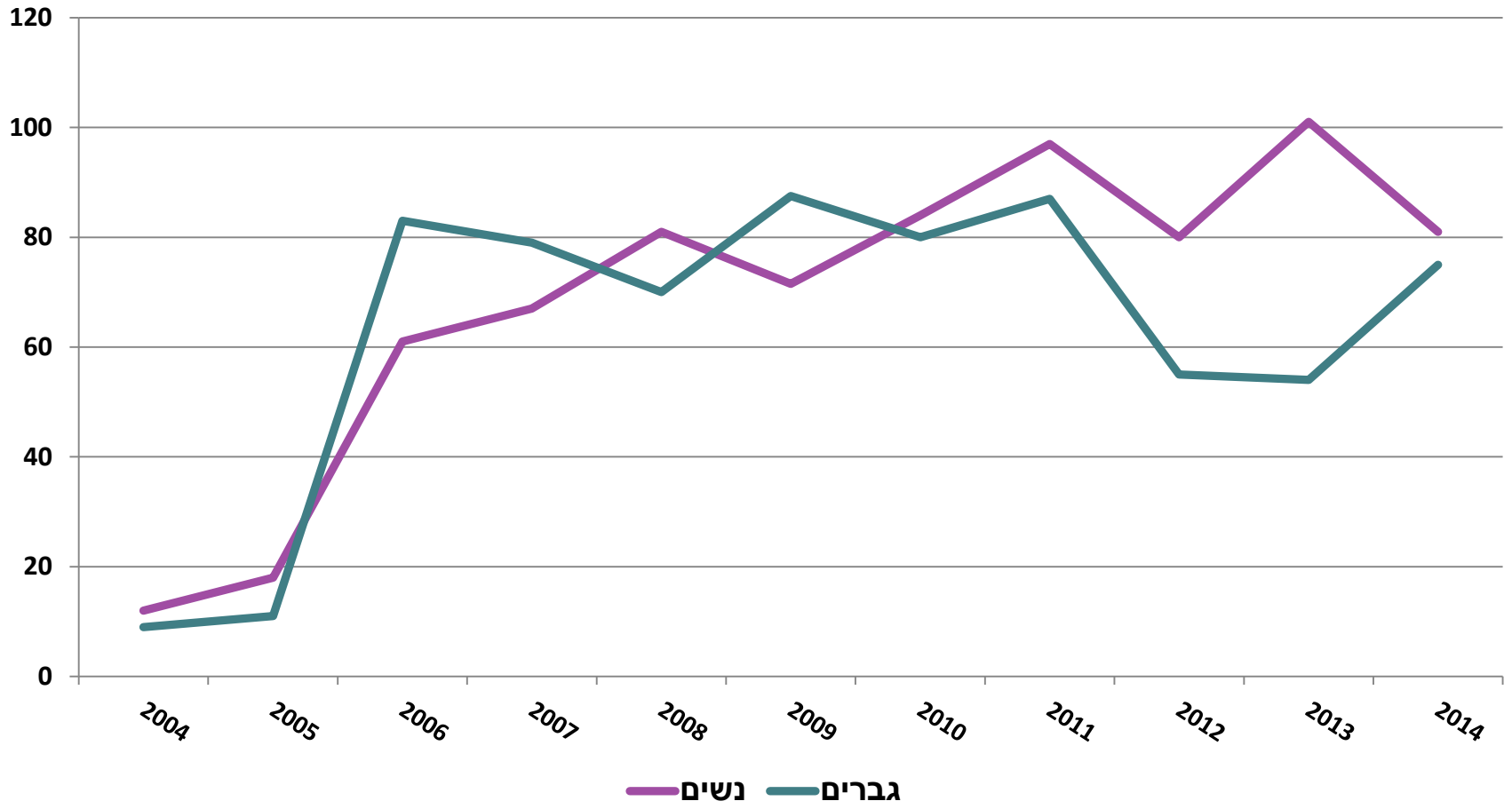
מקבלי תואר ראשון
בארכיטקטורה ובינוי ערים
השוואה בין נשים לגברים



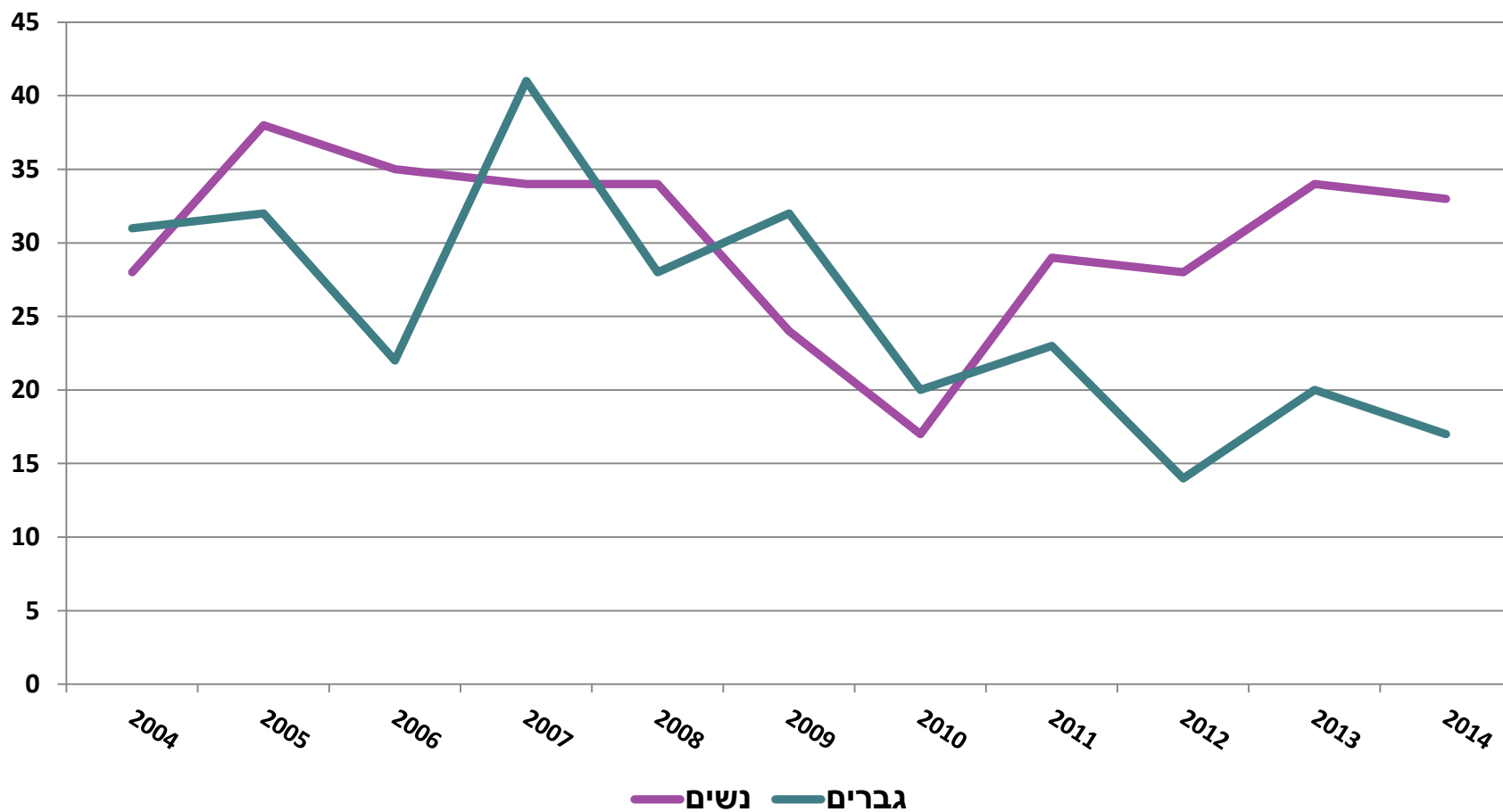
מקבלי תואר ראשון
בהנדסת חומרים
השוואה בין נשים לגברים



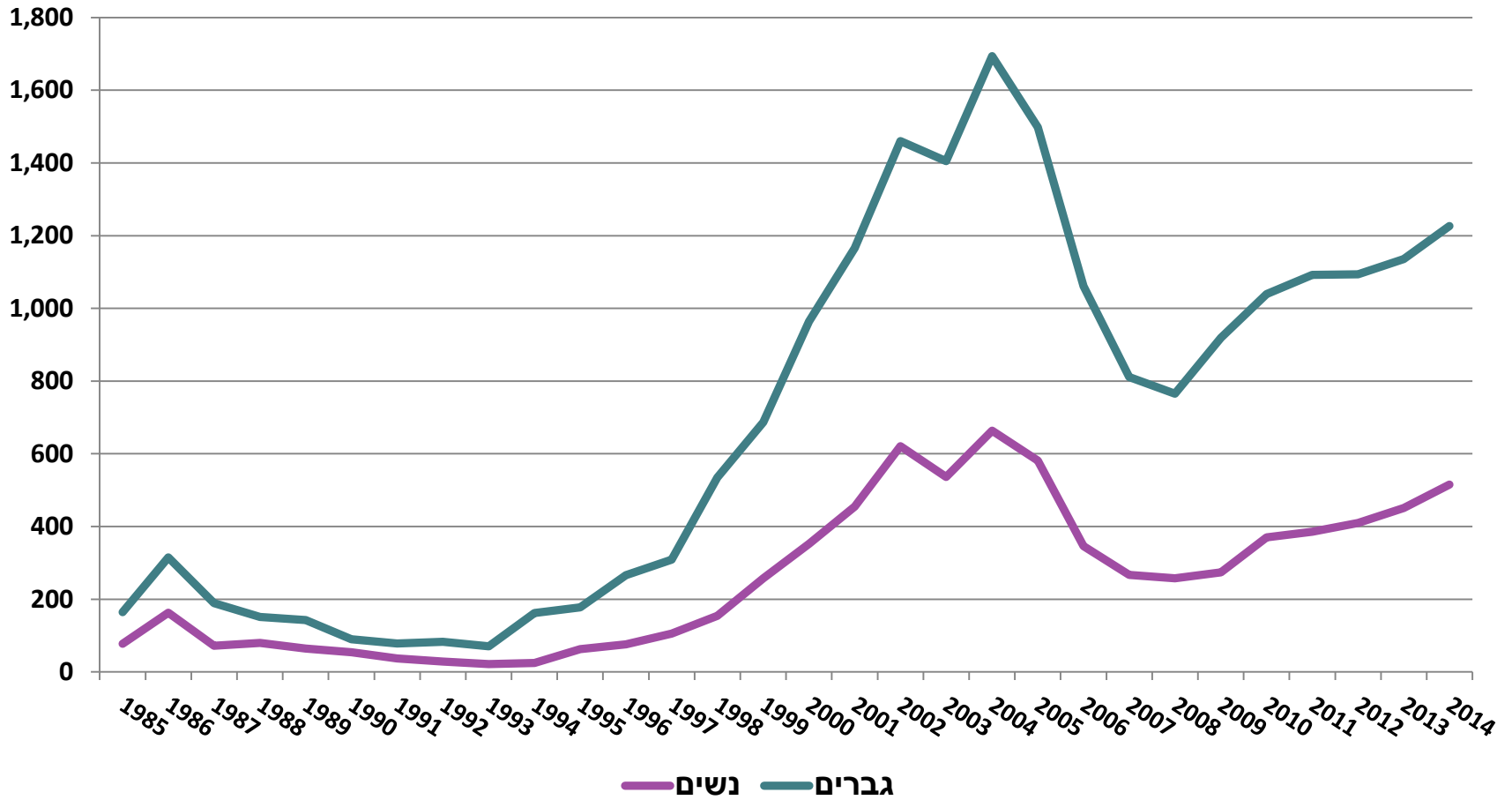
מקבלי תואר ראשון
בהנדסה ביו-רפואית
השוואה בין נשים לגברים



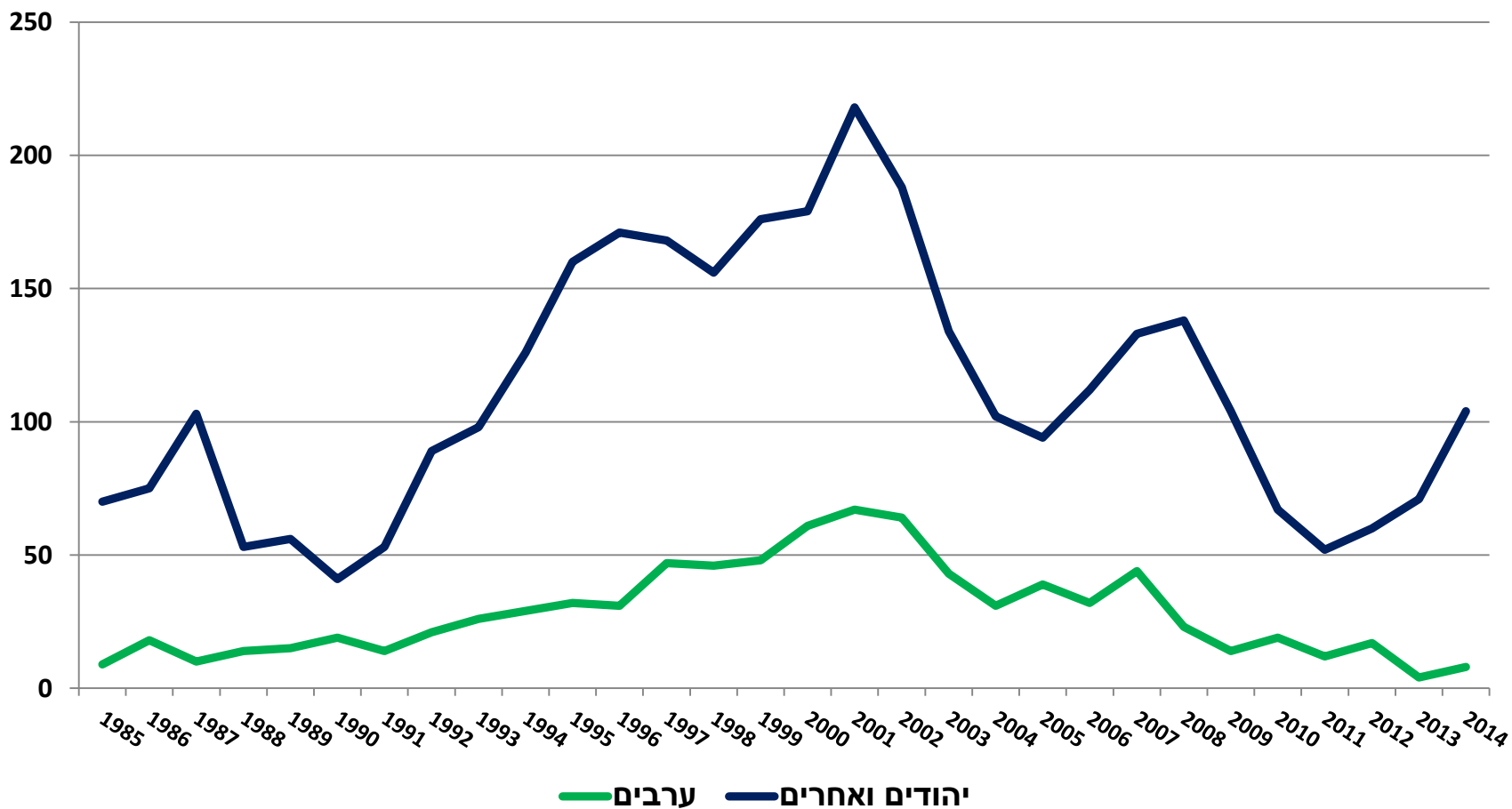
מקבלי תואר ראשון
בהנדסה ביו-טכנולוגית
השוואה בין נשים לגברים



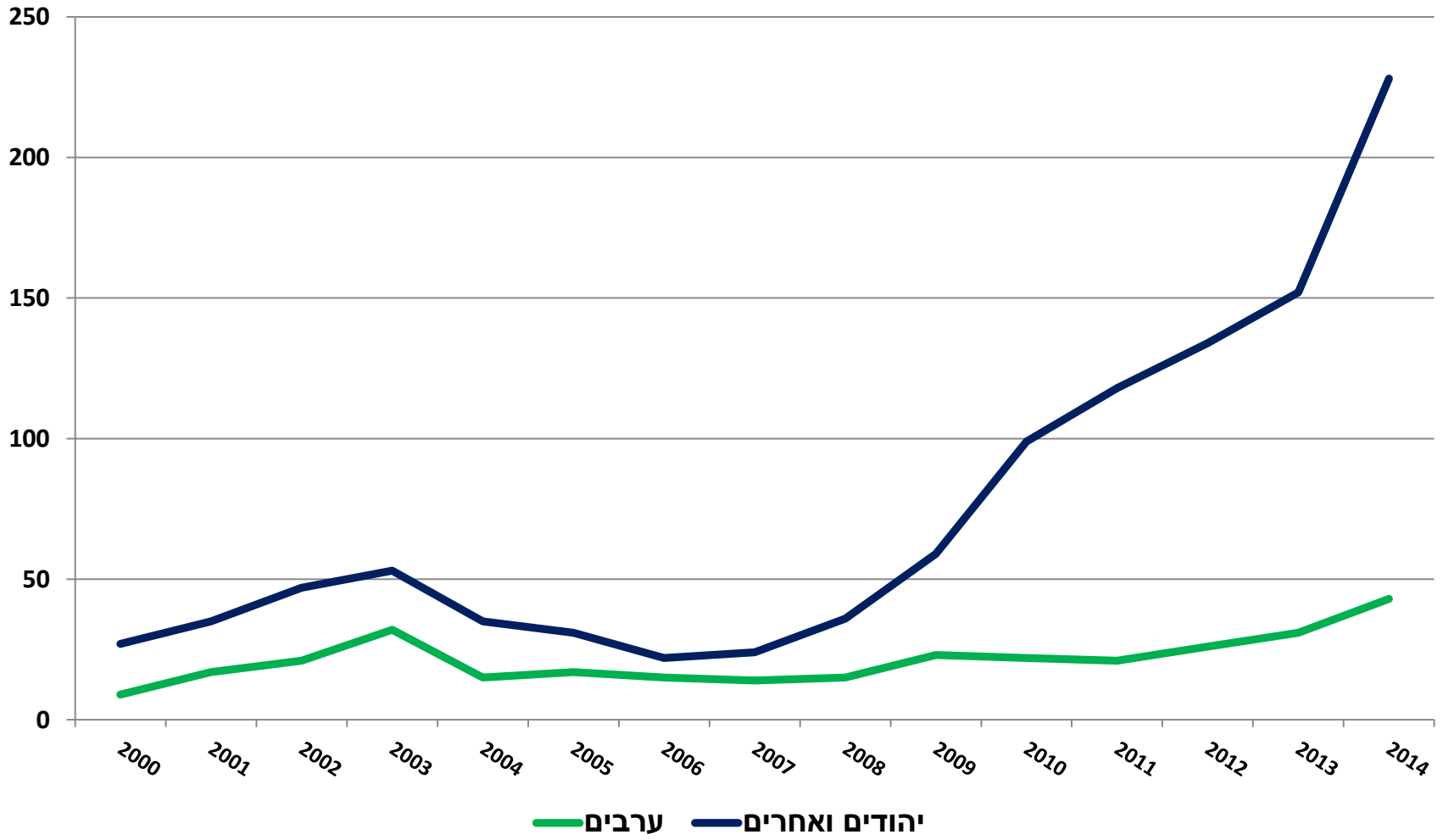
בוגרי תואר ראשון מדעי המחשב השוואה בין נשים לגברים



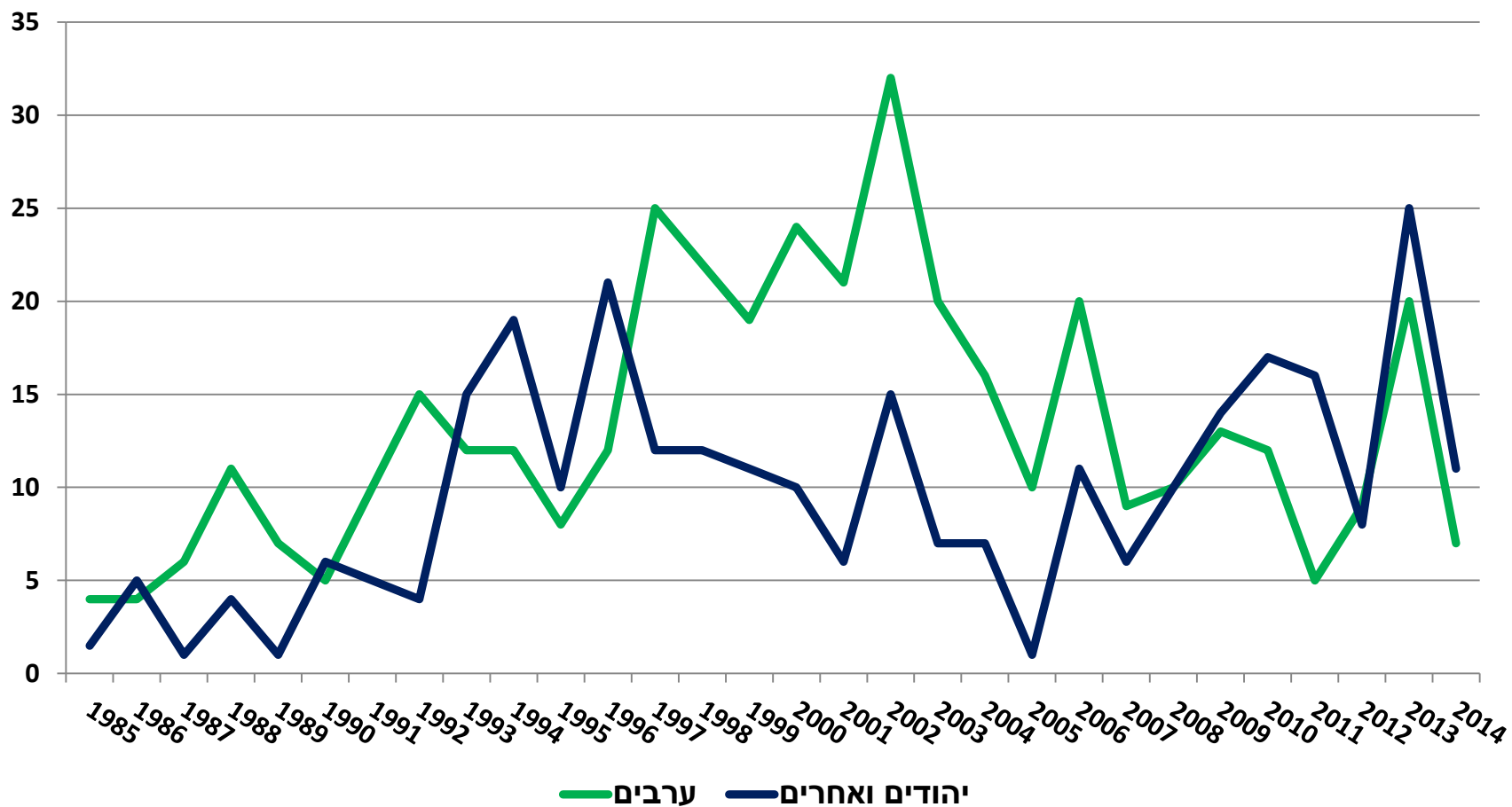
בוגרים תואר ראשון
בהנדסה אזרחית
השוואה בין ערבים ליהודים



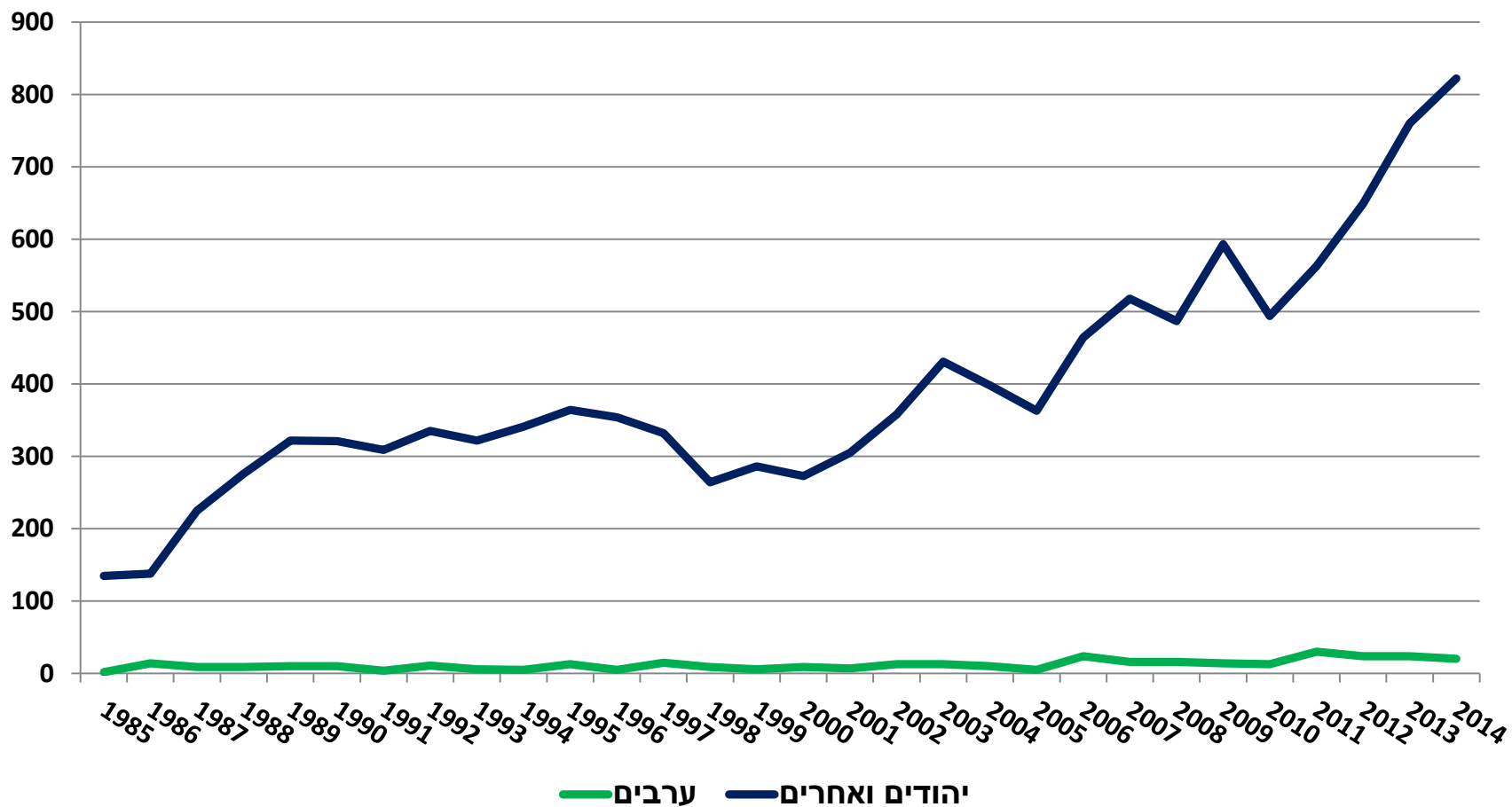
בוגרים תואר ראשון
בהנדסת בניין
השוואה בין ערבים ליהודים



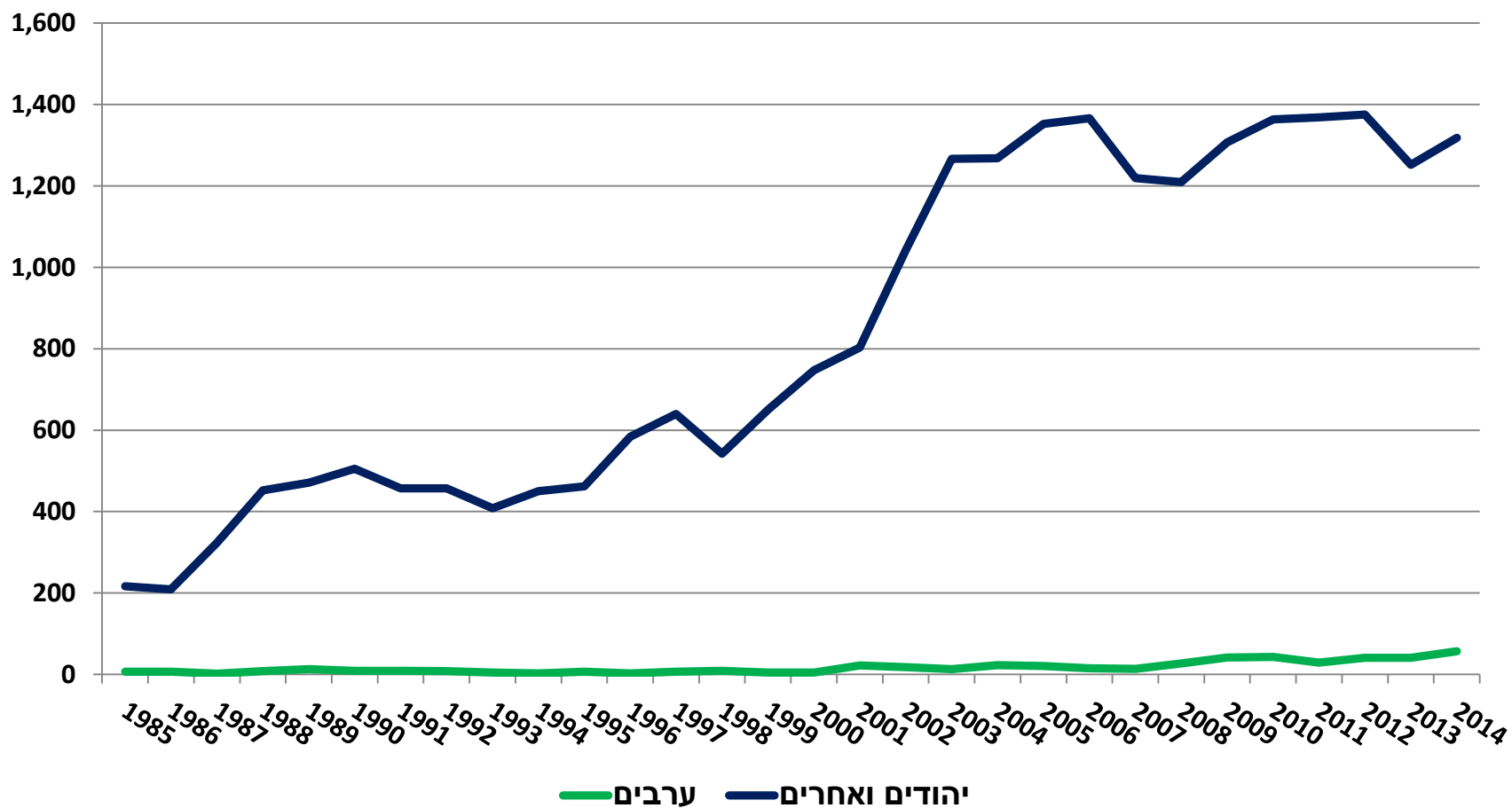
בוגרים תואר ראשון
בהנדסה גיאודטית
השוואה בין ערבים ליהודים



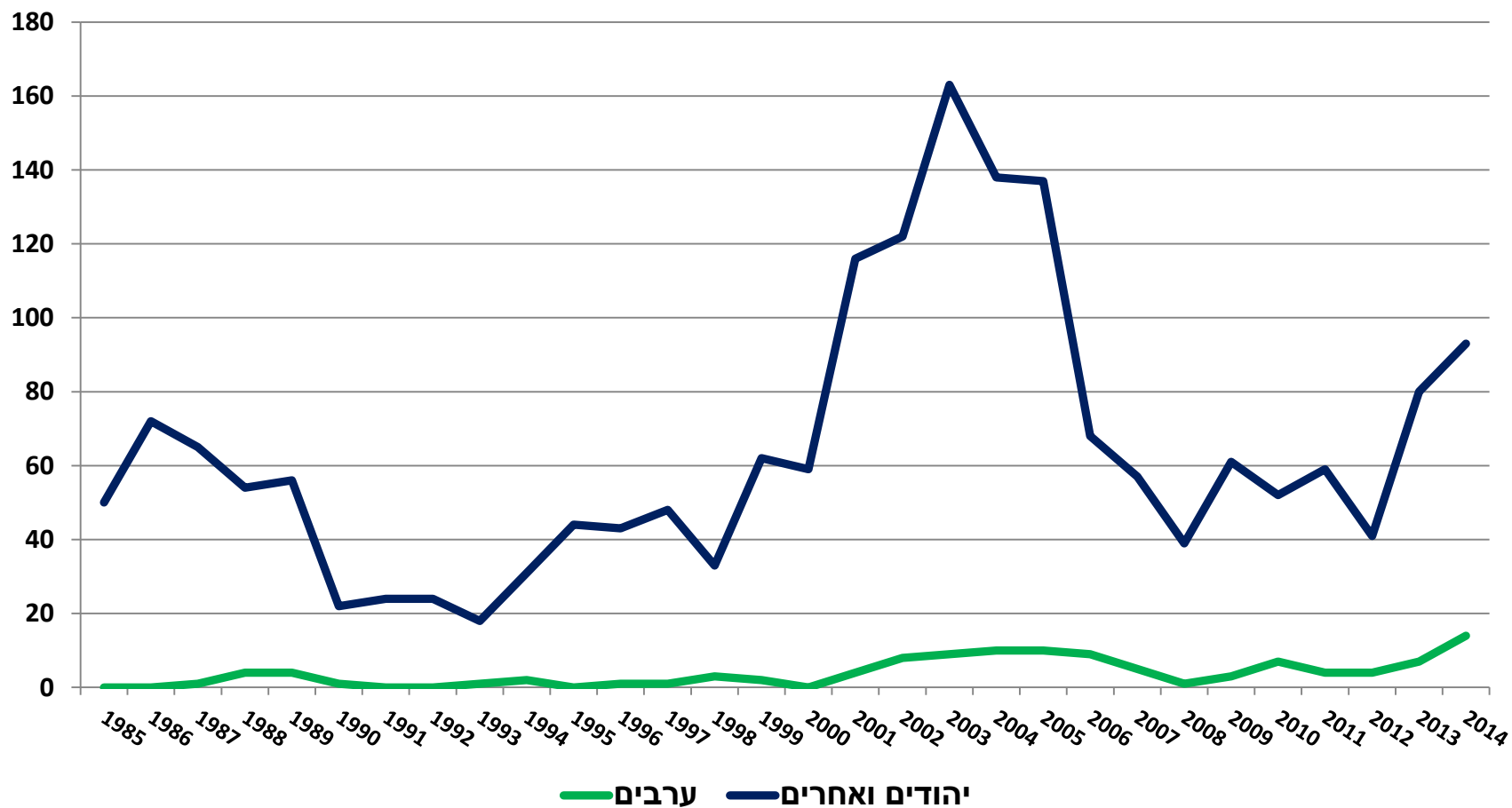
בוגרים תואר ראשון
בהנדסת מכונות
השוואה בין ערבים ליהודים



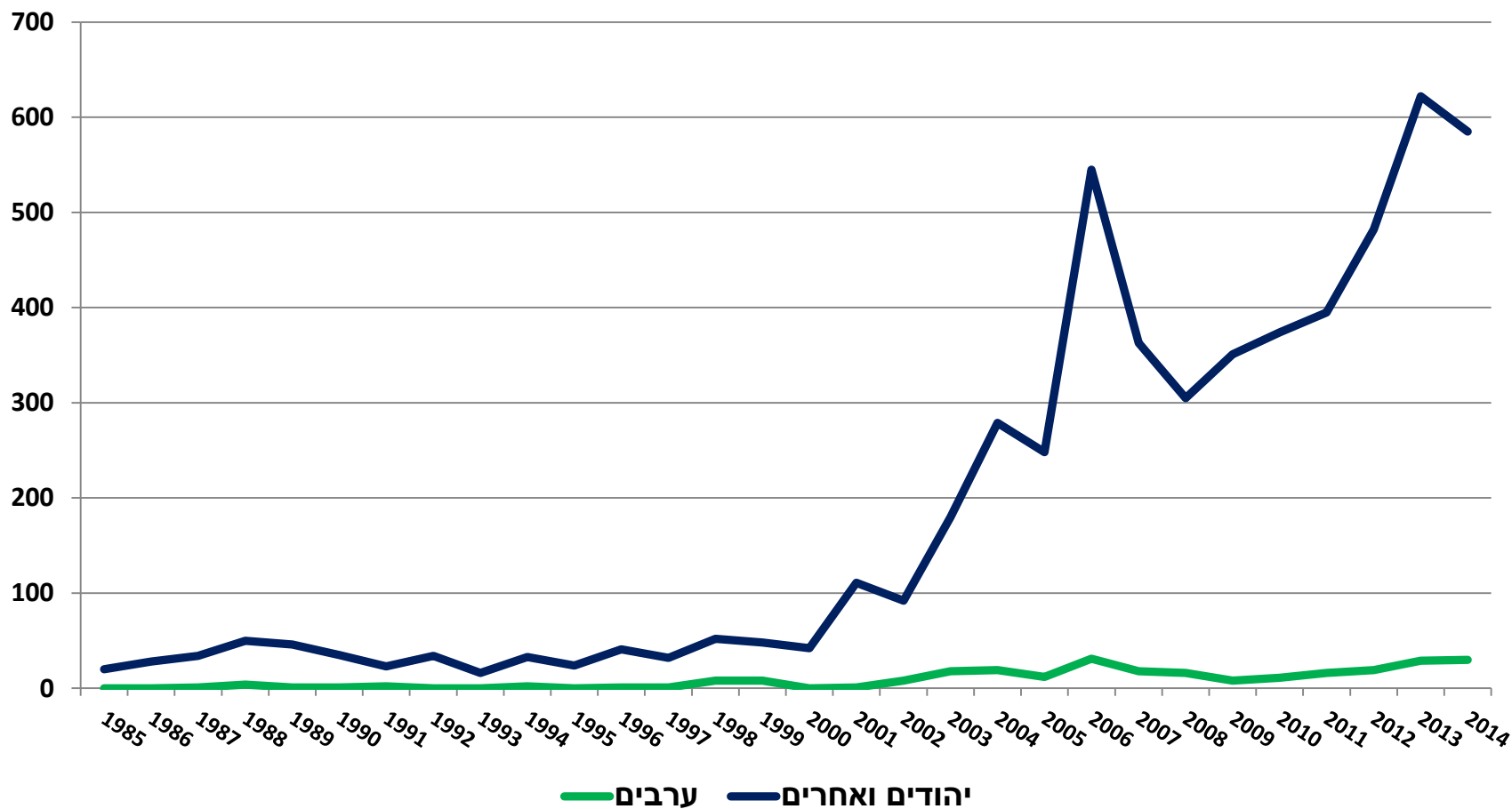
בוגרים תואר ראשון
בהנדסת חשמל
השוואה בין ערבים ליהודים



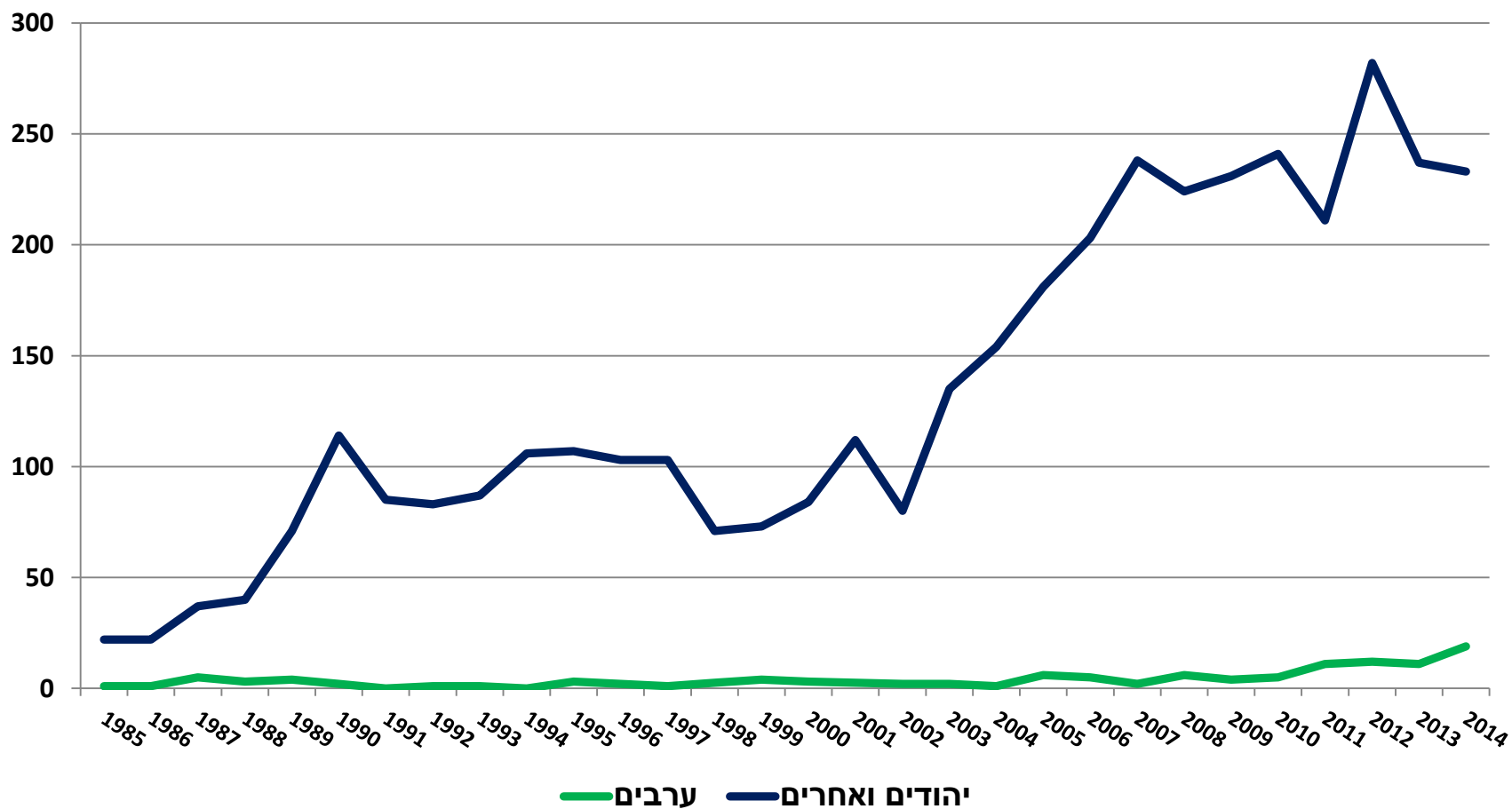
בוגרים תואר ראשון
בהנדסת מחשבים - חשמל
השוואה בין ערבים ליהודים



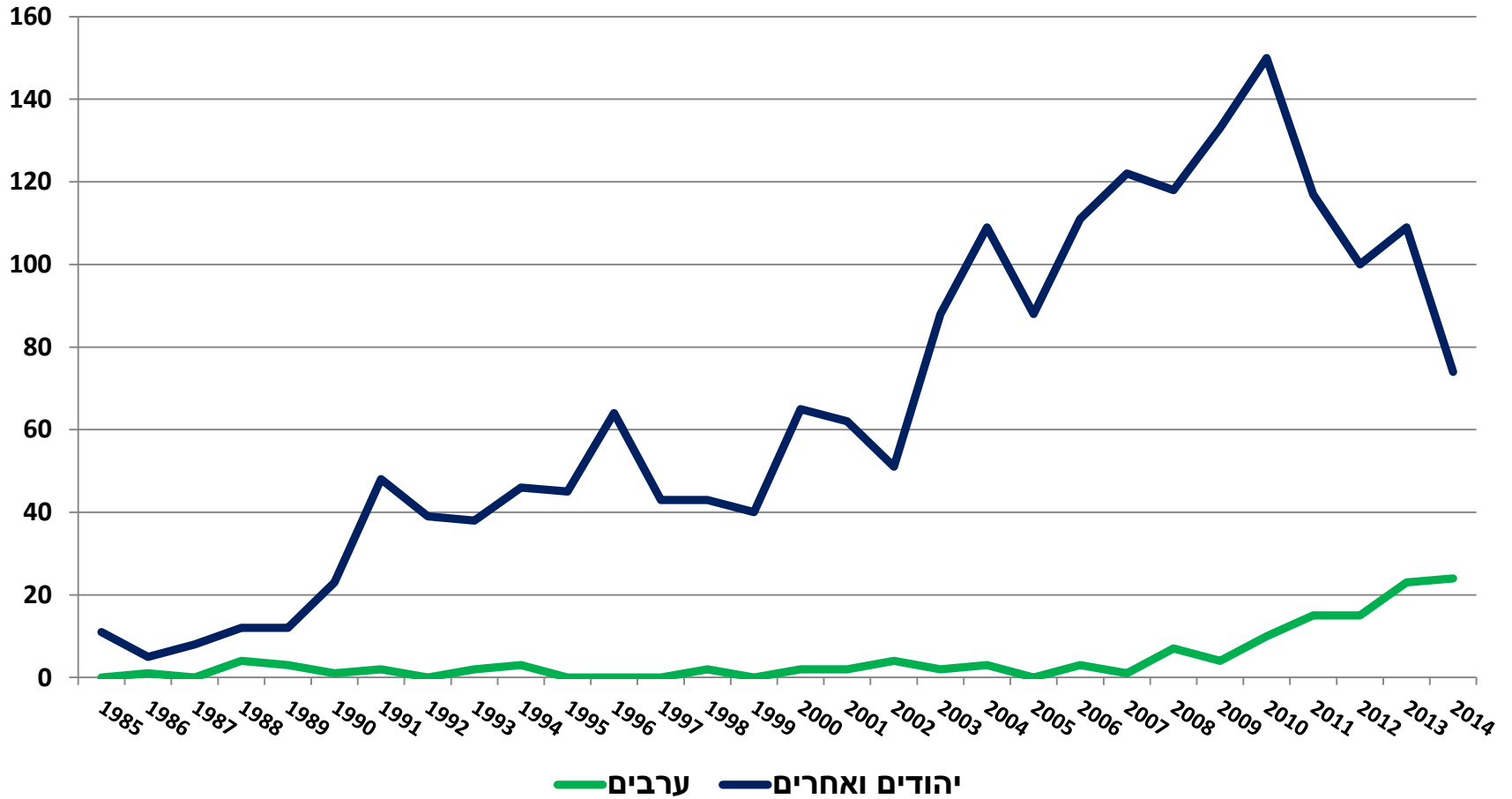
בוגרים תואר ראשון
בהנדסת מחשבים - מדעי המחשב
השוואה בין ערבים ליהודים



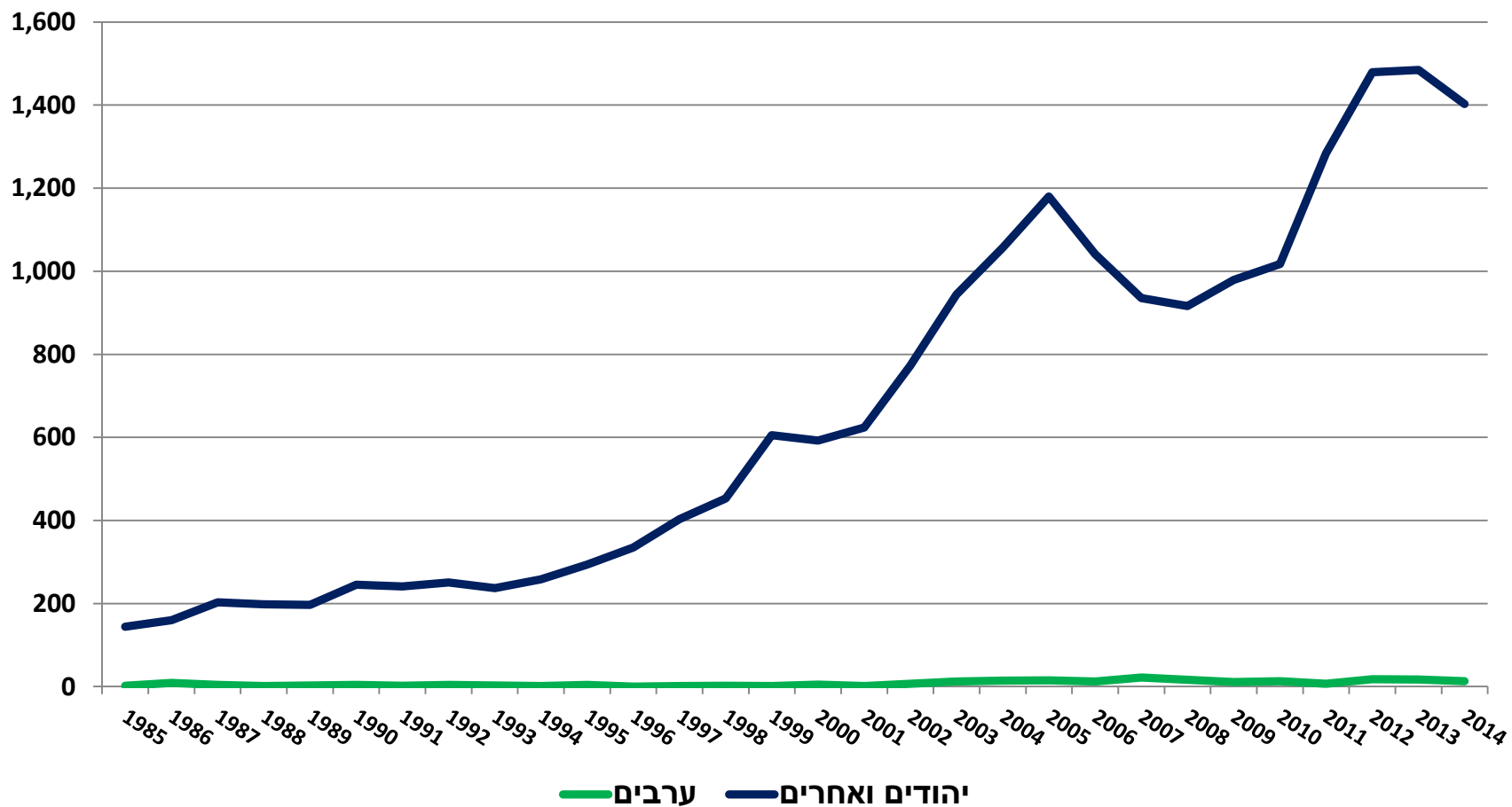
בוגרים תואר ראשון
בהנדסה כימית
השוואה בין ערבים ליהודים



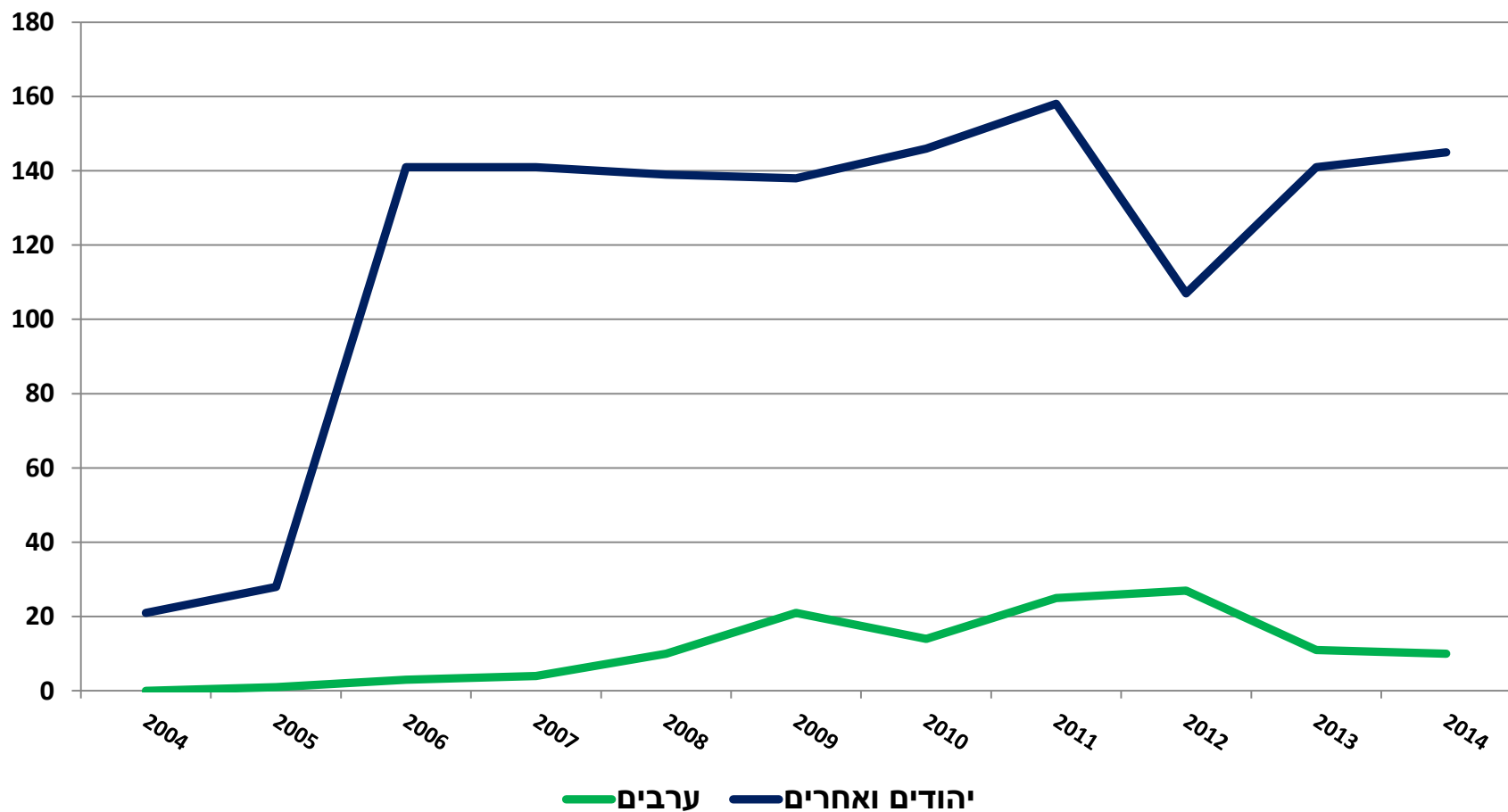
בוגרים תואר ראשון
בהנדסת מזון וביוטכנולוגיה
השוואה בין ערבים ליהודים



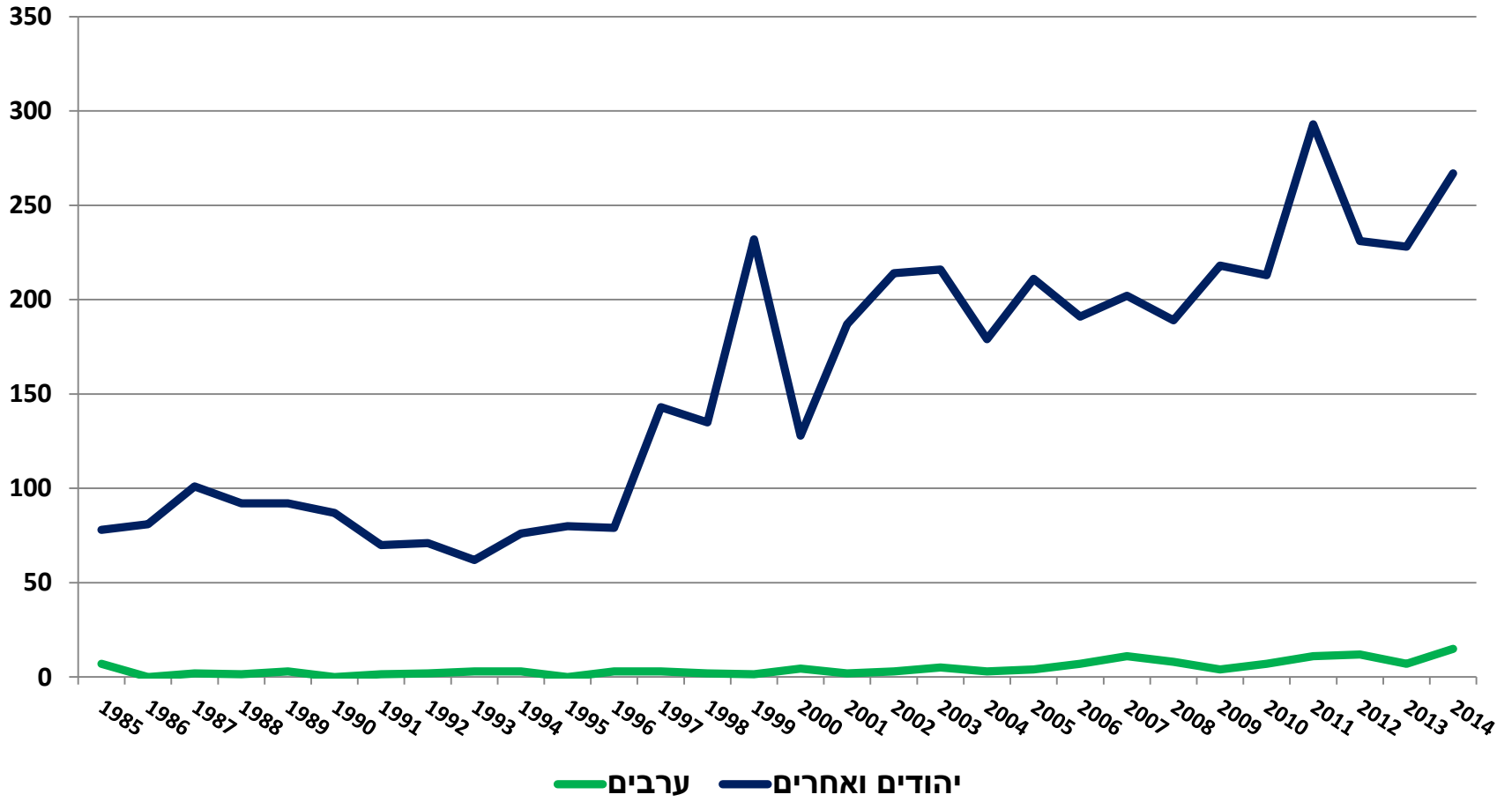
בוגרים תואר ראשון
בהנדסת תעשייה וניהול
השוואה בין ערבים ליהודים



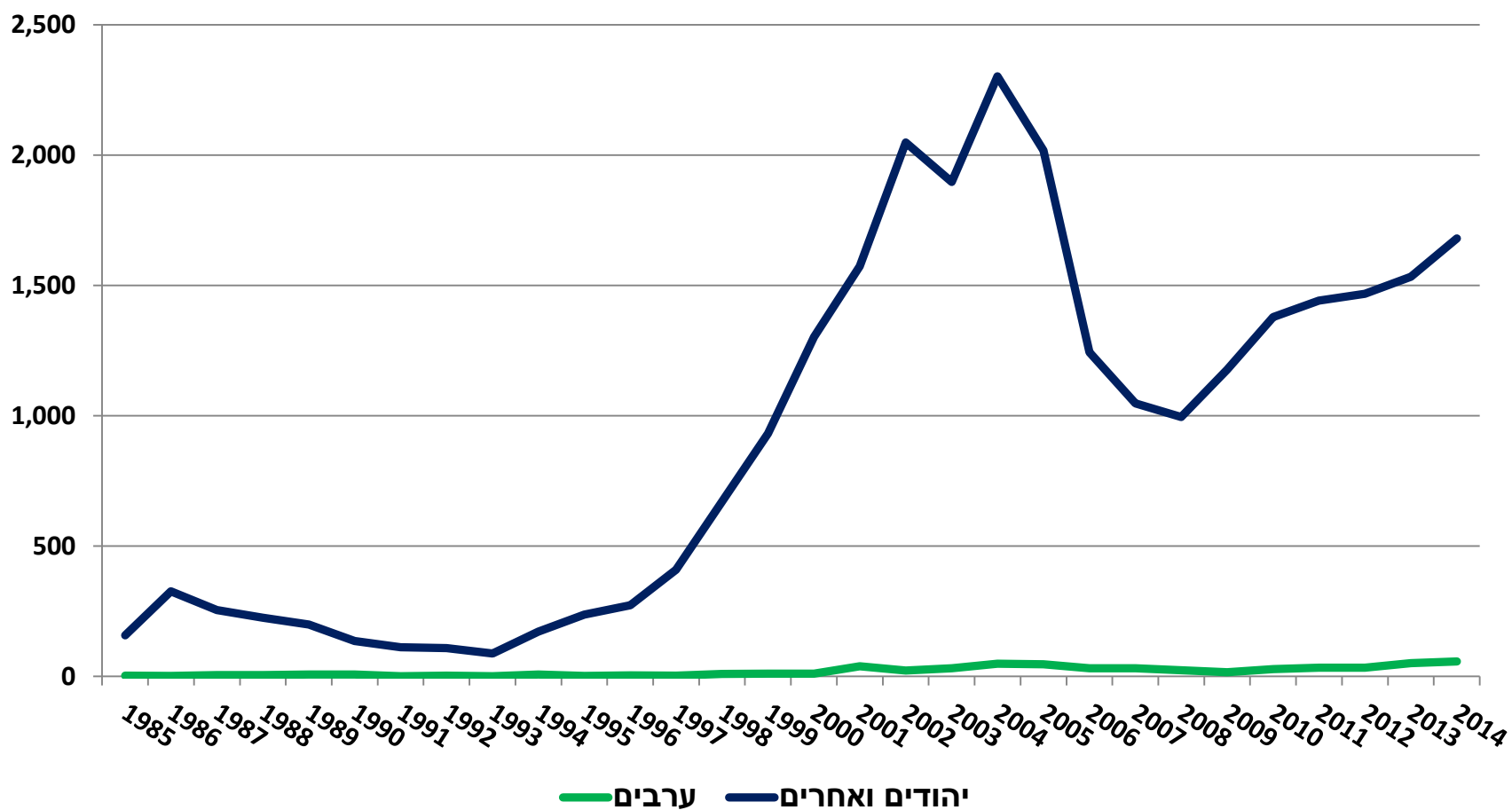
בוגרים תואר ראשון
בהנדסה ביו-רפואית
השוואה בין ערבים ליהודים



בוגרים תואר ראשון
בהנדסה כימית
השוואה בין ערבים ליהודים



מקבלי תואר ראשון - מדעי המחשב השוואה בין ערבים ליהודים



נספח: רשימת המוסדות האקדמיים

שם מוסד	סוד מוסד	
1 - העברית	אוניברסיטאות	
3 - הטכניון		
5 - תל אביב		
6 בר אילן		
7 - חיפה		
8 - נגב		
9 - יוצמן		
האוניברסיטה הפתוחה		האוניברסיטה הפתוחה
30 המרכז האקדמי פרס		מכללות
אפקה המכללה האקדמית להנדסה בתל אביב 19		
אקדמיה למוסיקה ולמחול בירושלים 4		
בצלאל – אקדמיה לעיצוב ואומנות ירושלים 3		
המכללה האקדמית אחווה 33		
המכללה האקדמית אשקלון 27		
המכללה האקדמית גליל מערבי 37		
המכללה האקדמית הדסה ירושלים 10		
המכללה האקדמית כנרת בעמק הירדן 28		
המכללה האקדמית להנדסה אורט ע"ש בראודה 8		
המכללה האקדמית להנדסה סמי שמעון 21		
המכללה האקדמית לישראל ברמת גן חל"צ 38		
המכללה האקדמית נתניה 14		
המכללה האקדמית ספיר 18		
המכללה האקדמית עמק יזרעאל ע"ש מקס שטרן 17		
המכללה האקדמית צפת 31		
המכללה האקדמית של תל אביב-יפו 9		
המכללה האקדמית תל חי 16		
המסלול האקדמי של המכללה למינהל 6		
המרכז האוניברסיטאי אריאל בשומרון 20		
המרכז האקדמי כרמל 34		
המרכז האקדמי לב 5		
המרכז האקדמי למשפט ועסקים 23		
המרכז האקדמי רופין 1		
המרכז הבינתחומי בהרצליה 15		
המרכז ללימודים אקדמיים באור יהודה 32		
הקריה האקדמית אונו 25		
מכון טכנולוגי חולון 7		
מכון לנדר מרכז אקדמי ירושלים 29		
מכון שכטר למדעי היהדות 26		
מכללה האקדמית להנדסה ירושלים 24		
מכללות לחינוך		
מכללת שערי משפט – המכללה ללימודי משפט 22		
שנקר – בית ספר גבוה להנדסה ולעיצוב 2		